




2022

STATISTISCHE BERICHTE



Gemeindefinanzen 2020

Jahresrechnungsergebnisse

Zeichenerklärungen

0	Zahl ungleich Null, Betrag jedoch kleiner als die Hälfte von 1 in der letzten ausgewiesenen Stelle
-	nichts vorhanden
.	Zahl unbekannt oder geheim
x	Nachweis nicht sinnvoll
...	Zahl fällt später an
/	keine Angabe, da Zahl nicht sicher genug
()	Aussagewert eingeschränkt, da Zahl statistisch unsicher
D	Durchschnitt
p	vorläufig
r	revidiert
s	geschätzt

Für die Abgrenzung von Größenklassen wird im Allgemeinen anstelle einer ausführlichen Beschreibung „50 bis unter 100“ die Darstellungsform „50 – 100“ verwendet.

Einzelwerte in Tabellen werden im Allgemeinen ohne Rücksicht auf die Endsumme gerundet.

Abkürzungen

LK	Landkreis
gkSt.	große kreisangehörige Stadt
GV	Gemeindeverbände
BBesG	Bundesbesoldungsgesetz
SGB	Sozialgesetzbuch
u. Ä.	und Ähnliches
dgl.	dergleichen

Inhalt

Seite

Informationen zur Statistik	5
--	----------

Tabellen

T 1	Bevölkerung der Gemeinden und Gemeindeverbände 2020 nach Gebietskörperschaftsgruppen und Gemeindegrößenklassen	19
T 2	Bevölkerung am 30.06.2015–2020 nach Verwaltungsbezirken	20
T 3	Zweckverbände und andere juristische Personen zwischengemeindlicher Zusammenarbeit zum 31.12.2015–2020	21
Ausgaben und Einnahmen in gesamtwirtschaftlicher Gruppierung		
T 4	Ausgaben und Einnahmen der Gemeinden und Gemeindeverbände 2015–2020 nach Arten	23
T 5	Ausgaben und Einnahmen der Gemeinden und Gemeindeverbände 2020 nach Gebietskörperschaftsgruppen und Arten	27
T 6	Ausgaben und Einnahmen der Gemeinden und Gemeindeverbände 2020 nach Aufgabenbereichen und Arten	31
Ausgaben und Einnahmen in finanzwirtschaftlicher Gruppierung		
T 7	Ausgaben und Einnahmen der Gemeinden und Gemeindeverbände 2015–2020 nach Arten und Aufgabenbereichen	35
T 8	Bruttoausgaben der Gemeinden und Gemeindeverbände 2015–2020 nach Gebietskörperschaftsgruppen und Aufgabenbereichen	39
T 9	Unmittelbare Ausgaben der Gemeinden und Gemeindeverbände 2015–2020 nach Gebietskörperschaftsgruppen und Aufgabenbereichen	41
T 10	Nettoausgaben der Gemeinden und Gemeindeverbände 2015–2020 nach Gebietskörperschaftsgruppen und Aufgabenbereichen	43
T 11	Ausgaben und Einnahmen der Gemeinden und Gemeindeverbände 2020 nach Arten, Aufgabenbereichen und Gebietskörperschaftsgruppen	45
Ausgaben und Einnahmen in haushaltsmäßiger Gruppierung		
T 12	Ausgaben der Gemeinden und Gemeindeverbände 2020 nach Arten und Aufgabengebieten	51
T 13	Einnahmen der Gemeinden und Gemeindeverbände 2020 nach Arten und Aufgabengebieten	75
T 14	Ausgaben der Gemeinden und Gemeindeverbände 2020 nach Gebietskörperschaftsgruppen und Arten	99
T 15	Einnahmen der Gemeinden und Gemeindeverbände 2020 nach Gebietskörperschaftsgruppen und Arten	103

Inhalt

Seite

Tabellen

T 16	Ausgaben der Gemeinden und Gemeindeverbände 2020 nach Arten, Gebietskörperschaftsgruppen und Gemeindegrößenklassen	107
T 17	Einnahmen der Gemeinden und Gemeindeverbände 2020 nach Arten, Gebietskörperschaftsgruppen und Gemeindegrößenklassen	113
T 18	Ausgaben der Gemeinden und Gemeindeverbände 2020 nach Arten und Verwaltungsbezirken	119
T 19	Einnahmen der Gemeinden und Gemeindeverbände 2020 nach Arten und Verwaltungsbezirken	123
T 20	Ausgaben der kreisangehörigen Gemeinden und der Verbandsgemeinden 2020 nach Arten und Verwaltungsbezirken	127
T 21	Einnahmen der kreisangehörigen Gemeinden und der Verbandsgemeinden 2020 nach Arten und Verwaltungsbezirken	131
T 22	Ausgaben der Landkreise 2020 nach Arten und Verwaltungsbezirken	135
T 23	Einnahmen der Landkreise 2020 nach Arten und Verwaltungsbezirken	139
T 24	Ausgaben und Einnahmen der verbandsfreien Gemeinden sowie der Verbandsgemeinden und ihrer Ortsgemeinden 2020 nach Arten und Verwaltungsbezirken	143
Kommunale Zweckverbände		
T 25	Ausgaben der Zweckverbände und der sonstigen juristischen Personen zwischengemeindlicher Zusammenarbeit 2020 nach Aufgabengebieten und Arten	213
T 26	Einnahmen der Zweckverbände und der sonstigen juristischen Personen zwischengemeindlicher Zusammenarbeit 2020 nach Aufgabengebieten und Arten	216

Grafiken

G 1	Gesamtausgaben der Gemeinden und Gemeindeverbände für ausgewählte Aufgabengebiete 2014–2020	22
-----	---	----

Übersichten

Ü 1	Verzeichnis der kreisfreien Städte, Kreise, Verbandsgemeinden und Gemeinden	219
-----	---	-----

Informationen zur Statistik

Rechtsgrundlage

Auf der Grundlage des Finanz- und Personalstatistikgesetzes vom 22.02.2006 (BGBl. I S. 438) in der derzeit gültigen Fassung wird jährlich zum 31.12. eine Bundesstatistik über die Ausgaben und Einnahmen der Gemeinden und Gemeindeverbände sowie der Zweckverbände und dgl. mit doppischer Buchführung durchgeführt. (§ 3 Abs. 2 Nr. 1 und Abs. 7 Nr. 2 FPStatG)

Berichtskreis

Der Berichtskreis besteht aus den Gemeinden sowie den doppisch buchenden Zweckverbänden einschließlich sonstigen Einrichtungen in öffentlich-rechtlicher Form.

Zu den Gemeinden zählen in Rheinland-Pfalz die kreisfreien Städte, die verbandsfreien Gemeinden, die großen kreisangehörigen Städte und die Ortsgemeinden; unter Gemeindeverbände werden die Verbandsgemeinden und die Landkreise sowie der Bezirksverband Pfalz subsumiert.

Zweckverbände sind Körperschaften des öffentlichen Rechts, in denen neben mindestens einer kommunalen Gebietskörperschaft auch sonstige juristische Personen des öffentlichen und privaten Rechts oder natürliche Personen Mitglied sein können, z. B. Kindergartenzweckverbände. Zweckverbände, die nach der kaufmännischen Buchführung Rechnung legen, werden nicht hier, sondern in der Statistik der Jahresabschlüsse öffentlich bestimmter Fonds, Einrichtungen und Unternehmen erfasst.

Durchführung der Statistik

Ausgangspunkt der Jahresrechnungsstatistik sind die in den Finanzrechnungen der Kommunen verbuchten Beträge in der vom Haushaltsrecht vorgegebenen Haushaltssystematik. Das kommunale Haushaltsrecht in Rheinland-Pfalz wurde durch die Verabschiedung des Landesgesetzes zur Einführung der kommunalen Doppik (KomDoppikLG) vom 2. März 2006 (GVBl. 2006, S. 57) grundlegend reformiert. Die rheinland-pfälzischen Kommunen mussten ihr Haushalts- und Rechnungswesen ab dem Haushaltsjahr 2007, spätestens jedoch ab dem Jahr 2009, von der Kameralistik auf die kommunale Doppik umstellen, d. h. ihre Bücher ab diesem Jahr nach den Regeln der doppelten Buchführung, allerdings angepasst an die Bedürfnisse der Kommunen, führen.

Anlass für die Reform in Rheinland-Pfalz war ein Beschluss der Ständigen Konferenz der Innenminister und -senatoren der Länder (IMK) vom November 2003, das kommunale Haushaltsrecht grundlegend zu reformieren. Damit wurde das Ziel verfolgt, die Möglichkeit zu schaffen, die Gemeinden nach wirtschaftlichen Grundsätzen führen zu können, indem anstatt von Ausgaben und Einnahmen nunmehr Aufwendungen und Erträge (Ergebnisrechnung) und damit auch der nicht zahlungswirksame Ressourcenverbrauch erfasst werden. Gleichzeitig werden in der Finanzrechnung die Ein- und Auszahlungen eines Haushaltsjahres nach dem Zahlungs- bzw. Kassenwirksamkeitsprinzip nachgewiesen.

Durch das Landesgesetz zur Einführung der kommunalen Doppik wurden §§ 93 bis 114 und 116 der Gemeindeordnung (GemO) neu gefasst. Diese Vorschriften und die weiteren aufgrund gesetzlicher Ermächtigung erlassenen Rechts- und Verwaltungsvorschriften ersetzen die Vorschriften über die kameralistische Haushaltswirtschaft. Durch die Verabschiedung der Verwaltungsvorschrift über den Produkt- und Kontenrahmenplan mit Zuordnungsvorschriften für die kommunale Haushaltswirtschaft und Muster zur Gemeindeordnung und Gemeindehaushaltsverordnung (VV Gemeindehaushaltssystematik - VV GemHSys) vom 23. November 2006 wurde die Systematik der kommunalen Doppik in Rheinland-Pfalz festgelegt.

Das Erhebungsprogramm der Jahresrechnungsstatistik hat infolge der Einführung der kommunalen Doppik, die nicht nur in Rheinland-Pfalz, sondern auch in anderen Bundesländern vollzogen wurde, Änderungen erfahren. Im Jahr 2006 wurde das Gesetz über Finanz- und Personalstatistiken (FPStatG) dahingehend geändert, dass die Statistischen Landesämter bei denjenigen Kommunen, die bereits die kommunale Doppik anwenden, die Ein- und Auszahlungen nach der neuen doppischen und nicht mehr die Ist-Einnahmen und Ist-Ausgaben nach der

traditionellen kameralen Systematik abfragen. An die Stelle der Erhebung nach Gruppierungen und Gliederungen ist demnach eine Erhebung nach Konten der Finanzrechnung und Produkten getreten.

Mit der Doppikeinführung waren Umstellungsschwierigkeiten verbunden, die sich auch auf die Qualität der amtlichen Statistik auswirkten. Interkommunale Vergleiche werden durch Unterschiede in der Verbuchungspraxis erschwert. Schließlich ist durch die Änderung der Haushaltssystematik die intertemporale Vergleichbarkeit eingeschränkt.

Bislang wurde zwischen den statistischen Ämtern der Länder und des Bundes noch kein einvernehmliches Darstellungskonzept auf Basis des doppischen Rechnungswesens vereinbart. Daher orientiert sich das Darstellungsprogramm der Ergebnisse der Jahresrechnungsstatistik weiterhin an der kameralen Systematik entsprechend der Verwaltungsvorschriften über die Gliederung und Gruppierung der kommunalen Haushaltspläne. Insofern beziehen sich die nachstehenden Ausführungen in dem vorliegenden Statistischen Bericht weiterhin auf die kameralen Haushaltssystematik.

Finanzstatistische Grundbegriffe

Gesamtwirtschaftliche Darstellung

Hauptzweck der gesamtwirtschaftlichen Darstellung der Ausgaben und Einnahmen der kommunalen Gebietskörperschaften ist es, die Zusammenhänge zwischen den öffentlichen Haushalten und der gesamten Volkswirtschaft darzustellen. Die gesamtwirtschaftliche Darstellung zeigt, wie die Gebietskörperschaften in ihrer Gesamtheit mit den übrigen Bereichen der Volkswirtschaft verzahnt sind, sodass deutlich wird, in welchem Ausmaß die „öffentlichen Hände“ der verschiedenen Ebenen den Wirtschaftsablauf und die konjunkturelle Entwicklung beeinflussen. Sie gibt darüber hinaus eine gute Übersicht über den finanziellen Status der einzelnen Gebietskörperschaften und liefert damit einen brauchbaren Ansatzpunkt und Vergleichsmaßstab zur Beurteilung ihres Finanzgebarens. Weniger geeignet ist die gesamtwirtschaftliche Gruppierung der Ausgaben und Einnahmen jedoch, wenn es darum geht, die einzelnen öffentlichen Aufgabengebiete näher zu durchleuchten und darzustellen, in welchem Umfang und in welcher Form die Gebietskörperschaften der verschiedenen Ebenen zur Erfüllung und Finanzierung der einzelnen Aufgaben beitragen.

Das Gliederungsschema für die gesamtwirtschaftliche Gruppierung unterscheidet zwischen der laufenden Rechnung und der Kapitalrechnung. Die den besonderen Finanzierungsvorgängen zuzurechnenden Ausgaben und Einnahmen werden nicht in die Gesamtsummen der Ausgaben und Einnahmen einbezogen, sondern „unter dem Strich“ als eigener Ausgabe- und Einnahmeblock nachgewiesen. In den Tabellen, in denen die gesamtwirtschaftliche Gruppierung mit der funktionalen Gliederung kombiniert wird, erübrigt sich die Darstellung der besonderen Finanzierungsvorgänge ganz, da sie nur den Gesamthaushalt betreffen und nicht einzelnen Aufgabengebieten zugeordnet werden können.

Laufende Rechnung

Auf der Ausgabenseite der *laufenden Rechnung* erscheinen als wichtigste Positionen die Personalausgaben und der laufende Sachaufwand, dem in einem weiteren Sinne auch die Zinsausgaben zuzurechnen sind. Es handelt sich hier grundsätzlich um diejenigen Ausgaben, die als „Staatsverbrauch“ in die volkswirtschaftliche Gesamtrechnung eingehen. Daneben stehen die Übertragungen, die als Zahlungen ohne Gegenleistung zu definieren sind; auf der Ausgabenseite der laufenden Rechnung können sie entweder als laufende Zuweisungen und Zuschüsse oder als Schuldendiensthilfen vorkommen. Auf der Einnahmenseite der laufenden Rechnung sind demgegenüber die laufenden Einnahmen zu verbuchen, die zur Finanzierung der laufenden Ausgaben zur Verfügung stehen. Es sind dies die Steuern und steuerähnlichen Einnahmen, die Leistungsentgelte (Einnahmen aus wirtschaftlicher Tätigkeit, Zinseinnahmen, Gebühren u. dgl.) und die Übertragungen. Da die Steuereinnahmen in ihrer Gesamtheit der laufenden Rechnung zugeordnet werden, obwohl sie zu einem wesentlichen Teil auch zur Deckung der Ausgaben der Kapitalrechnung dienen, sollten in der laufenden Rechnung die Einnahmen die Ausgaben immer übersteigen. Je größer dieser Saldo ist, auf desto mehr „freie Mittel“ können die Gebietskörperschaften zur Finanzierung von Sachinvestitionen zurückgreifen.

Kapitalrechnung

In der *Kapitalrechnung* stehen den Sachinvestitionen, den Vermögensübertragungen, den Darlehen, dem Erwerb von Beteiligungen und den Tilgungsausgaben an den öffentlichen Bereich auf der Ausgabenseite die Einnahmen

aus der Veräußerung von Sachvermögen, die Vermögensübertragungen (d. h. in erster Linie die den Gebietskörperschaften zufließenden Zuweisungen und Zuschüsse für Investitionen), die Darlehensrückflüsse, die Einnahmen aus der Veräußerung von Beteiligungen und die Schuldenaufnahmen vom öffentlichen Bereich auf der Einnahmenseite gegenüber.

Jede Ausgabe positioniert dabei mit einer entsprechenden Einnahme positioniert. Die Schuldenaufnahmen vom öffentlichen Bereich und die Tilgung dieser Schulden erscheinen in der Kapitalrechnung und nicht unter den besonderen Finanzierungsvorgängen da es sich hier um Zahlungen innerhalb des öffentlichen Bereichs handelt, die gesamtwirtschaftlich als rückzahlbare Zuweisungen gelten können, während durch den Nachweis der besonderen Finanzierungsvorgänge in erster Linie deutlich gemacht werden soll, in welchem Umfang die Gebietskörperschaften den Kreditmarkt in Anspruch nehmen. Da die Einnahmen der Kapitalrechnung regelmäßig nicht zur Deckung der Ausgaben ausreichen, schließt die Kapitalrechnung normalerweise mit einem Defizit ab. Diese „Finanzierungslücke“ wird durch den Überschuss der laufenden Rechnung und gegebenenfalls durch eine entsprechende Nettokreditaufnahme am Kapitalmarkt geschlossen.

Besondere Finanzierungsvorgänge

Unter den besonderen Finanzierungsvorgängen sind die den Gesamthaushalt einer Körperschaft ausgleichenden periodenübergreifenden Finanztransaktionen zusammengefasst. Sie umfassen, ausgehend vom doppischen Rechnungswesen, ausschließlich die Schuldentilgung und -aufnahme.

Der Umfang der Nettokreditaufnahme ergibt sich als Saldo der *besonderen Finanzierungsvorgänge*, indem die Einnahmen aus den Schuldenaufnahmen am Kreditmarkt gegen die Ausgaben durch die Tilgung von Schulden aus Kreditmarktmitteln, verrechnet werden. Den Schulden aus Kreditmarktmitteln sind dabei auch die Schulden bei Sozialversicherungsträgern zuzuordnen. In der Regel dürften die Einnahmen aus den besonderen Finanzierungsvorgängen die Ausgaben insoweit übersteigen, als die Kreditaufnahme zur Durchführung von Investitionen erfolgt.

Finanzwirtschaftliche Darstellung

Hauptzweck der finanzwirtschaftlichen Darstellung ist es, die einzelnen öffentlichen Aufgabengebiete näher zu durchleuchten und darzustellen, in welchem Umfang und in welcher Form die Gebietskörperschaften der verschiedenen Ebenen zur Erfüllung und Finanzierung der einzelnen Aufgaben beitragen. In der finanzwirtschaftlichen Gruppierung werden die folgenden Ausgabe- und Einnahmegruppen voneinander abgegrenzt:

- auf der Ausgabenseite
 - Unmittelbare Ausgaben (ohne Zahlungen an andere Bereiche)
 - Zahlungen an andere Bereiche
 - Zahlungen an den öffentlichen Bereich
- auf der Einnahmenseite
 - Unmittelbare Einnahmen (ohne Zahlungen von anderen Bereichen)
 - Zahlungen von anderen Bereichen
 - Zahlungen vom öffentlichen Bereich

Die *unmittelbaren Ausgaben* (ohne die Zahlungen an andere Bereiche) repräsentieren denjenigen Betrag, den die öffentlichen Körperschaften selbst ausgeben, um Dienstleistungen oder Güter, die entweder für den laufenden Verbrauch oder zur Investition bestimmt sind, zu erwerben. In der Höhe dieses Betrages treten die öffentlichen Körperschaften also selbst am Markt als Käufer auf. Die unmittelbaren Ausgaben insgesamt umfassen darüber hinaus auch die *Zahlungen an andere Bereiche* und geben an, mit welchem Betrag die öffentlichen Körperschaften die Erfüllung einer bestimmten Aufgabe oder der in einem Aufgabengebiet gebündelten Funktionen selbst wahrnehmen, und zwar ohne Rücksicht darauf, ob und inwieweit sie diese Ausgaben aus eigenen Mitteln oder durch Zuweisungen von anderen Gebietskörperschaften finanzieren. Die *Zahlungen an den öffentlichen Bereich* schließlich lassen erkennen, in welchem Umfang andere öffentliche Körperschaften an der Aufgabenerfüllung beteiligt sind und welche finanziellen Leistungen sie dafür erhalten.

Die *Gliederung der Einnahmen* erfolgt im Wesentlichen nach den gleichen Gesichtspunkten. Zu den unmittelbaren Einnahmen (ohne die Zahlungen von anderen Bereichen) gehören aber neben den

Leistungsentgelten, denen die Erwerbseinkünfte, Gebühren und Beiträge zuzuordnen sind, auch die Steuern und steuerähnlichen Einnahmen, bei denen es sich um Zwangseinnahmen der öffentlichen Körperschaften handelt, denen keine speziellen Gegenleistungen von Seiten der öffentlichen Körperschaften gegenüberstehen.

Die bei der finanzwirtschaftlichen Darstellung verwandten Begriffe sind grundsätzlich die gleichen wie bei der gesamtwirtschaftlichen Darstellung. Völlig außer Betracht bleiben allerdings die „besonderen Finanzierungsvorgänge“, da die finanzwirtschaftliche Gruppierung primär eine Durchleuchtung der Ausgaben- und Einnahmgestaltung der einzelnen Aufgabengebiete zum Ziele hat, die „besonderen Finanzierungsvorgänge“ aber nur den Gesamthaushalt betreffen und in der Regel nicht den einzelnen Aufgabengebieten zugerechnet werden können.

Die Bruttoausgaben und -einnahmen werden zur Ermittlung der Gesamtausgaben und -einnahmen und der Nettoausgaben und -einnahmen sukzessive bereinigt, indem zunächst der Zahlungsverkehr zwischen den Gemeinden und Gemeindeverbänden und dann in einem zweiten Schritt die Zahlungen von anderen Ebenen des öffentlichen Bereichs abgesetzt werden.

Die bei der finanzwirtschaftlichen Gruppierung nachgewiesenen Positionen umfassen vielfach etwas heterogene Ausgabe- bzw. Einnahmearten. Hier ist zu berücksichtigen, dass eine Reihe von Ausgaben und Einnahmen zentral zu veranschlagen sind, sodass es sich nicht lohnt, sie bei der statistischen Aufbereitung in dem Katalog der Ausgabe- und Einnahmearten einzeln aufzuführen, da sie auch bei der Zusammenfassung mit anderen Ausgabe- und Einnahmearten unter einem speziellen Aufgabengebiet und damit getrennt von den anderen Ausgabe- und Einnahmearten dargestellt werden. Dies gilt zum Beispiel für die Steuern und steuerähnlichen Einnahmen sowie den Schuldendienst (Zins- und Tilgungsausgaben), die zentral innerhalb des Aufgabenbereichs „Allgemeine Finanzwirtschaft“ veranschlagt werden.

Haushaltsmäßige Darstellung

Die Darstellung der Ausgaben und Einnahmen in haushaltsmäßiger Gruppierung folgt den für die kommunalen Haushalte maßgebenden *Gruppierungsplänen* und hält sich auch bei der weiteren Untergliederung der Ergebnisse nach Aufgabengebieten an den kommunalen Gliederungsplan. Abweichend von der Haushaltssystematik werden jedoch auch in diesem Programmteil die Ausgaben den Einnahmen vorangestellt, da diese in der Finanzstatistik übliche Einteilung auch hier beibehalten werden soll. Während die Schemata für die gesamtwirtschaftliche und finanzwirtschaftliche Gruppierung der Ausgaben und Einnahmen bei der staatlichen und kommunalen Haushaltsrechnungsstatistik in nahezu unveränderter Form angewandt werden, ist dies bei der haushaltsmäßigen Darstellung nicht möglich. Eine vollständige Übereinstimmung der Haushaltssystematiken für den staatlichen und kommunalen Bereich ließ sich nicht realisieren; dafür sind die Aufgaben des Staates und der Kommunen und die Zwecksetzung der staatlichen und kommunalen Haushalte zu unterschiedlich. Da sich die haushaltsmäßige Darstellung an die Gruppierungspläne hält, ergeben sich hier zwangsläufig für den Staat und die Kommunen unterschiedliche Tabellenwerke.

In der *kommunalen Jahresrechnungssstatistik* steht die haushaltsmäßige Gruppierung der Ausgaben und Einnahmen im Vordergrund des Interesses, da diese Ergebnisse von den Gemeinden und Gemeindeverbänden unmittelbar als Vergleichsgrößen herangezogen werden können. Dieser Programmteil, aus dem die wichtigsten Ergebnisse ab Tabelle 12 des vorliegenden Statistischen Berichts veröffentlicht werden, nimmt daher auch im Rahmen der kommunalen Jahresstatistik den größten Raum ein. Der Tabellenaufbau unterscheidet entsprechend der Haushaltssystematik zwischen dem Verwaltungshaushalt und dem Vermögenshaushalt, wobei die Ausgaben und Einnahmen in diesen beiden Teilhaushalten nach den Gruppierungsnummern des obligatorischen Gruppierungsplans aufgeführt werden. Die Bereinigung der Ergebnisse von Doppelzahlungen hängt grundsätzlich davon ab, ob es sich um Gesamtergebnisse für alle Gemeinden und Gemeindeverbände des Landes handelt oder um nach Gebietskörperschaftsgruppen, Gemeinde- und Verbandsgemeindegrößenklassen sowie Verwaltungsbezirken untergliederte Angaben. Im ersten Fall werden von den Bruttoausgaben und Bruttoeinnahmen des Verwaltungshaushalts und des Vermögenshaushalts zunächst die Zahlungen von Gemeinden und Gemeindeverbänden abgezogen. Die Absetzung der haushaltstechnischen Verrechnungen erfolgt erst nach der Addition der Gesamtausgaben und Gesamteinnahmen des Verwaltungs- und Vermögenshaushalts. Zur Ermittlung der Nettoausgaben und Nettoeinnahmen sind dann nochmals von diesen bereinigten Gesamtausgaben und Gesamteinnahmen die Zahlungen von anderen Ebenen des öffentlichen Bereichs zu subtrahieren.

Die Bereinigung von Doppelzählungen ist bei der Darstellung von Ergebnissen für die Gebietskörperschaftsgruppen, Gemeinde- und Verbandsgemeindegrößenklassen sowie Verwaltungsbezirke nicht möglich, da die Ermittlung der Gesamtausgaben und Gesamteinnahmen eine entsprechend differenzierte Erfassung des Zahlungsverkehrs der Gemeinden und Gemeindeverbände untereinander voraussetzen würde; dazu müsste in der Haushaltssystematik bei der Unterscheidung der Zahlungsbereiche der Sektor „Gemeinden und Gemeindeverbände“ entsprechend weiter untergliedert werden, was praktisch ausgeschlossen ist. Daher können die Summen des Verwaltungs- und Vermögenshaushalts in diesen Fällen nur „brutto“ nachgewiesen werden. Die Bereinigung erfolgt erst in den Abschlusssummen, indem zunächst von den Bruttoausgaben und Bruttoeinnahmen des Verwaltungs- und Vermögenshaushalts die haushaltstechnischen Verrechnungen abgesetzt und dann in einem zweiten Schritt die so ermittelten bereinigten Bruttoausgaben und Bruttoeinnahmen um die Zahlungen vom öffentlichen Bereich vermindert werden, um die Nettoausgaben und Nettoeinnahmen zu errechnen.

Finanzstatistische Bereinigungen und Zahlungsbereiche

Haushaltstechnische Verrechnungen

In den Abschlusssummen der Haushalte und damit auch in der Darstellung der Ergebnisse in der haushaltsmäßigen Gruppierung sind die haushaltstechnischen Verrechnungen enthalten.

In den kommunalen Haushalten umfassen die haushaltstechnischen Verrechnungen nur noch die Inneren Verrechnungen, (Einnahmen und Ausgaben aus interner Leistungsbeziehung) als Ausgabe unter der Gr.-Nr. 679 und als Einnahme unter der Gr.-Nr. 169.

Werden beim Nachweis der Ausgaben und Einnahmen nach der haushaltsmäßigen Gruppierung von den jeweiligen Summen die haushaltstechnischen Verrechnungen abgesetzt, um den internen Verrechnungsverkehr zu eliminieren, so wird diese Form der Bereinigung in den begrifflichen Bezeichnungen entsprechend zum Ausdruck gebracht („bereinigte Brutto- bzw. Gesamtausgaben“, „bereinigte Brutto- bzw. Gesamteinnahmen“). Bei der Darstellung der Ergebnisse in gesamtwirtschaftlicher und finanzwirtschaftlicher Gruppierung sind die haushaltstechnischen Verrechnungen definitionsgemäß nicht enthalten. Bei einem Vergleich der Ergebnisse aus der Jahresrechnungsstatistik ist deshalb auch zu beachten, dass die Ausgaben und Einnahmen in gesamtwirtschaftlicher und finanzwirtschaftlicher Gruppierung von den Ausgaben und Einnahmen in haushaltsmäßiger Gruppierung um die haushaltstechnischen Verrechnungen abweichen.

Steuerausgleiche

Unter *Steuerausgleiche* fällt im kommunalen Bereich die aus der unterschiedlichen Behandlung der Gewerbesteuerumlage resultierende Differenz zwischen den Haushalten und der Jahresrechnungsstatistik. Während in den Haushalten die Einnahmen aus der Gewerbesteuer mit ihren Bruttobeträgen verbucht werden, sodass auf der Ausgabenseite ein entsprechender Betrag für die an Bund und Länder abzuführende Gewerbesteuerumlage anzusetzen ist, werden die Einnahmen aus der Gewerbesteuer in der Jahresrechnungsstatistik nur netto nach Abzug der Gewerbesteuerumlage nachgewiesen, womit ein Ansatz für die Gewerbesteuerumlage auf der Ausgabenseite entfällt.

Durchlaufende Mittel

Durchlaufende Mittel sind Leistungen, die vom Land bzw. vom Bund voll erstattet werden, sodass es zweckmäßig ist, sie nur beim Land bzw. Bund als Leistungen nachzuweisen und so eine unnötige Aufblähung des Haushaltsvolumens der Gemeinden und Gemeindeverbände zu verhindern. Als durchlaufende Mittel werden in der Jahresrechnungsstatistik der Gemeinden und Gemeindeverbände die Leistungen für den Katastrophenschutz sowie die dafür gezahlten Erstattungen behandelt. Die Leistungen für den Katastrophenschutz werden allerdings in den kommunalen Haushalten im Allgemeinen nicht mehr veranschlagt, sodass eine nachträgliche Bereinigung dieser Angaben im Rahmen der Jahresrechnungsstatistik nur noch in Ausnahmefällen erforderlich ist. Bei der Bereinigung der aus den kommunalen Haushalten in die Jahresrechnungsstatistik zu übernehmenden Ausgangsdaten werden den durchlaufenden Mitteln auch die Rückzahlungen überzahlter Bauausgaben zugeordnet. Diese auf der Einnahmenseite unter der Gruppierungs-Nr. 347 verbuchten Beträge sind auf der Ausgabenseite von den Bauausgaben (Gruppierungs-Nr. 94) abzusetzen.

Erstattungen

Bei Erstattungen ist auf einige Besonderheiten hinzuweisen, die die Zuordnung der Erstattungen bei der gesamtwirtschaftlichen und finanzwirtschaftlichen Darstellung der Ausgaben und Einnahmen (vgl. S. 5 bzw. S. 6) betrifft. Während die *Erstattungen an den öffentlichen Bereich bzw. vom öffentlichen Bereich* unter den laufenden Zuweisungen erscheinen, erfolgt der Nachweis der Erstattungen an andere Bereiche bzw. von anderen Bereichen nach einem differenzierten Zuordnungsschema. Auf der Ausgabenseite werden die *Erstattungen an andere Bereiche* unter dem laufenden Sachaufwand subsumiert. Die Zuordnung ist darin begründet, dass diesen Zahlungen echte Leistungen gegenüberstehen, deren Bereitstellung an sich Sache der öffentlichen Körperschaften ist. Aus der gleichen Erwägung werden auf der Einnahmenseite die *Erstattungen von Verwaltungsausgaben von anderen Bereichen* unter den sonstigen laufenden Einnahmen nachgewiesen. Maßgebend für diese Abgrenzung ist auch hier, dass die Erstattungen von Verwaltungsausgaben von anderen Bereichen als Entgelte für öffentliche Leistungen zu betrachten sind.

Zahlungsbereiche

In vielen Fällen ist es außerdem interessant zu erfahren, inwieweit die Ausgaben von den jeweiligen Gebietskörperschaften selbst getragen werden müssen, wie groß also ihre eigene Belastung ist, und inwieweit die jeweiligen Gebietskörperschaften die als Einnahmen verbuchten Beträge selbst aufgebracht haben, in welchem Umfang es sich also mithin um „eigene Mittel“ handelt. Dazu sind von den Gesamtausgaben bzw. Gesamteinnahmen die Zahlungen abzusetzen, die den Gebietskörperschaften einer Ebene des öffentlichen Bereichs von den anderen Ebenen des öffentlichen Bereichs zugegangen sind. Geht man von den Bruttoausgaben und Bruttoeinnahmen aus, so sind die Zahlungen vom öffentlichen Bereich insgesamt in Abzug zu bringen. Diese als *Nettoausgaben* bzw. *Nettoeinnahmen* bezeichneten Größen lassen sich im kommunalen Bereich nicht für die Gebietskörperschaftsgruppen, Gemeinde- bzw. Verbandsgemeindegrößenklassen und Verwaltungsbezirke ausweisen, da eine Bereinigung des Zahlungsverkehrs für einzelne kommunale Körperschaftsgruppen aus haushaltssystematischen Gründen nicht möglich ist.

Die kommunalen Gruppierungspläne sehen bei den folgenden Ausgabe- und Einnahmearten eine Untergliederung nach Zahlungsbereichen vor:

- Allgemeine Umlagen
- Laufende Zuweisungen und Zuschüsse
- Erstattungen
- Schuldendiensthilfen
- Zinsausgaben und -einnahmen
- Zuweisungen und Zuschüsse für Investitionen und sonstige Vermögensübertragungen
- Schuldenaufnahmen und Tilgungsausgaben

Zum öffentlichen Bereich werden dabei gerechnet

- Bund,
- Länder,
- Gemeinden und Gemeindeverbände,
- Zweckverbände und sonstige juristische Personen zwischengemeindlicher Zusammenarbeit
- Sozialversicherungsträger.

Zu den anderen Bereichen zählen

- Unternehmen (öffentliche und private)
- Sonstige (private Haushalte und Organisationen ohne Erwerbscharakter).

Durch die Zahlungen zwischen den einzelnen öffentlichen Haushalten ergeben sich bei der Zusammenfassung der Ergebnisse mehrerer Körperschaften oder Körperschaftsgruppen zu einer Darstellungsebene Doppelzahlungen. Die finanzstatistische Bereinigung dieser Doppelzahlungen erfolgt dabei nicht bei den einzelnen Ausgabe- und Einnahmearten, sondern global bei den Einnahme- und Ausgabesummen, indem die darin enthaltenen Zahlungen zwischen den einzelnen Körperschaften oder Körperschaftsgruppen in Höhe der Zahlungseingänge in einer Summe abgesetzt werden.

Vergleichbarkeit

Die Jahresrechnungsstatistik erfasst mit wenigen Ausnahmen (z.B. durchlaufende Gelder) alle Ein- und Auszahlungen des Haushaltsjahres. Die konkrete Aufgabenerledigung im Einzelfall beeinflusst damit auch den statistischen Nachweis der Finanzströme. Die Vergleichbarkeit wird beeinflusst durch

- den unterschiedlichen Umfang der Aufgabenwahrnehmung, dies gilt vor allem bei den so genannten freiwilligen Aufgaben.
- die unterschiedliche Art der Aufgabenerfüllung.

Die unterschiedliche Aufgabenverteilung zwischen Kommunen und nicht kommunalen Trägern sowie zwischen den Kernhaushalten und den ausgegliederten Einheiten beeinflusst den interkommunalen Vergleich sowohl bei einzelnen Aufgaben wie auch für die Kommune insgesamt. Wird eine Aufgabe nicht von der Kommune wahrgenommen, hat das Einfluss beispielsweise auf die Höhe der Personal- und Investitionsausgaben, mit der Folge, dass die gesamten Personal- und Investitionsausgaben für einen einzelgemeindlichen Vergleich wenig aussagefähig sind.

Die Existenz von Eigenbetrieben beeinflusst die Haushalte nicht nur insofern, als die Ausgaben (z. B. für Personal und für Investitionen) und Einnahmen (z. B. Gebühren) für die jeweilige Aufgabe nicht mehr im Haushalt veranschlagt werden (mit Ausnahme der Ausgaben, die im Zusammenhang mit der Übernahme der Verwaltung der ausgegliederten Einrichtung durch den Träger verursacht sind und vom Eigenbetrieb dann erstattet werden), sondern auch die Struktur der Haushalte wird tangiert, weil nur noch bestimmte Positionen besetzt sind, z. B. die Gewährung von laufenden Zuschüssen oder die Gewinnabführungen bzw. Verlustausgleiche sowie die Abwicklung von Baumaßnahmen.

- und die unterschiedliche Veranschlagung und Verbuchung in den Kommunalhaushalten.

Die Veranschlagung in den kommunalen Haushaltsplänen soll entsprechend der jeweils gültigen Zuordnungsvorschriften erfolgen, um eine einheitliche Nachweisung der Beträge sicherzustellen. Werden bei der Haushaltsaufstellung falsche oder unterschiedliche Zuordnungen gewählt, erfolgt auch ein falscher bzw. unterschiedlicher Nachweis in der Statistik. Diese Problematik hat sich mit der Doppikeinführung und der Überführung der doppelischen Ergebnisse in die kamerale Systematik verschärft.

Ergebnisdarstellung

Die Ergebnisse werden jeweils so stark untergliedert, wie es das Aufbereitungsprogramm und der verfügbare Platz erlauben. Vorangestellt sind für die wichtigsten Eckzahlen Vergleichsergebnisse für die vorangegangenen Jahre. Detaillierte Ergebnisse können über das Landesinformationssystem abgerufen werden.

Haushaltssystematik

Wie auf Seite 5 dargelegt, orientiert sich das Darstellungsprogramm weiterhin an der kamerale Systematik. Zu diesem Zweck werden die von den Kommunen gelieferten Daten in die kamerale Haushaltssystematik überführt. Aufgrund der Unterschiede zwischen der doppelischen und der kamerale Systematik ist eine eindeutige Zuordnung jedoch nicht in allen Fällen möglich. Dadurch kommt es aufgrund systematischer Unterschiede zu unvermeidbaren Unschärfen.

Bevölkerungsdaten

Maßgebend für die *Zuordnung der Gemeinden zu den Gemeinde- und Verbandsgemeindegrößenklassen* ist grundsätzlich die Zahl der Einwohner am 30.06. des jeweiligen Jahres. Der Berechnung der *Pro-Kopf-Angaben* werden die gleichen Einwohnerzahlen zu Grunde gelegt wie der Zuordnung der Gemeinden nach Gemeinde- bzw. Verbandsgemeindegrößenklassen.

Grundlage bilden die im Rahmen des Zensus 2011 zum 09.05.2011 festgestellten und inzwischen zum 30.06.2020 fortgeschriebenen Einwohnerzahlen.

Auf- und Abrundungen

Im Allgemeinen werden die Einzelangaben, Zwischen- und Endsummen unabhängig voneinander auf die kleinste in der jeweiligen Tabelle zur Darstellung kommende Einheit auf- bzw. abgerundet. Dadurch kann die Summe der Einzelpositionen geringfügig von dem nachgewiesenen Gesamtergebnis abweichen.

Auf- und Ausgliederungen

Die vollständige Aufgliederung einer Gesamtgröße wird durch den Hinweis „davon“, die teilweise Ausgliederung einzelner Positionen durch den Hinweis „darunter“ kenntlich gemacht. Auf die besonderen Hinweise „davon“ und „darunter“ wird im Allgemeinen dann verzichtet, wenn aus dem Aufbau der Tabelle und den Bezeichnungen im Tabellenkopf und in der Tabellenvorspalte eindeutig hervorgeht, dass es sich im vorliegenden Fall um Auf- bzw. Ausgliederungen handelt.

Nachweis der Gebietskörperschaftsgruppen und Gemeindegrößenklassen/ Verbandsgemeindegrößenklassen (nach der Zahl der Einwohner)	
Kreisfreie Städte	
200 000	und mehr
100 000	- 200 000
50 000	- 100 000
20 000	- 50 000
Kreisangehörige Gemeinden Verbandsgemeinden, Landkreise	
verbandsfreie Gemeinden	
50 000	- 100 000
20 000	- 50 000
10 000	- 20 000
5 000	- 10 000
Verbandsgemeinden und deren Ortsgemeinden	
20 000	- 50 000
10 000	- 20 000
5 000	- 10 000
Ortsgemeinden	
10 000	- 20 000
5 000	- 10 000
3 000	- 5 000
1 000	- 3 000
unter	- 1 000
Verbandsgemeinden	
20 000	- 50 000
10 000	- 20 000
5 000	- 10 000
Landkreise	
200 000	und mehr
100 000	- 200 000
unter	100 000
Bezirksverband Pfalz	

Gesamtwirtschaftliche Gruppierung der Ausgaben und Einnahmen

Ausgaben	Einnahmen
Laufende Rechnung	
<p>Personalausgaben Löhne und Gehälter Versorgungsbezüge und dgl. Beihilfen, Unterstützungen und dgl. personalbezogene Sachausgaben</p> <p>Laufender Sachaufwand sächliche Verwaltungsausgaben Unterhaltung des unbeweglichen Vermögens Bewirtschaftung der Grundstücke Mieten und Pachten sonstige sächliche Verwaltungsausgaben Erstattungen an andere Bereiche</p> <p>Zinsausgaben an öffentlichen Bereich an andere Bereiche</p> <p>Laufende Zuweisungen und Zuschüsse an öffentlichen Bereich an andere Bereiche</p> <p>Schuldendiensthilfen an öffentlichen Bereich an andere Bereiche</p>	<p>Steuern Steuerähnliche Einnahmen Einnahmen aus wirtschaftlicher Tätigkeit Mieten und Pachten Gewinne aus Unternehmen und Beteiligungen Konzessionsabgaben sonstige Einnahmen aus wirtschaftlicher Tätigkeit</p> <p>Zinseinnahmen vom öffentlichen Bereich von anderen Bereichen</p> <p>Laufende Zuweisungen und Zuschüsse vom öffentlichen Bereich von anderen Bereichen</p> <p>Schuldendiensthilfen vom öffentlichen Bereich von anderen Bereichen</p> <p>Sonstige laufende Einnahmen Gebühren, sonstige Entgelte sonstige Verwaltungseinnahmen Erstattungen von Verwaltungsausgaben von anderen Bereichen</p>
Ausgaben der laufenden Rechnung	Einnahmen der laufenden Rechnung
Kapitalrechnung	
<p>Sachinvestitionen Baumaßnahmen Erwerb von unbeweglichen Sachen Erwerb von beweglichen Sachen</p> <p>Vermögensübertragungen an öffentlichen Bereich an andere Bereiche</p> <p>Darlehen an öffentlichen Bereich an andere Bereiche</p> <p>Erwerb von Beteiligungen</p> <p>Tilgungsausgaben an öffentlichen Bereich</p>	<p>Veräußerung von Sachvermögen</p> <p>Vermögensübertragungen vom öffentlichen Bereich von anderen Bereichen</p> <p>Darlehensrückflüsse vom öffentlichen Bereich von anderen Bereichen</p> <p>Veräußerung von Beteiligungen</p> <p>Schuldenaufnahme vom öffentlichen Bereich</p>
Ausgaben der Kapitalrechnung	Einnahmen der Kapitalrechnung
<p>Brutto-/Gesamtausgaben (ohne besondere Finanzierungsvorgänge)</p> <p>Saldo</p>	<p>Brutto-/Gesamteinnahmen (ohne besondere Finanzierungsvorgänge)</p> <p>Saldo</p>

noch: Gesamtwirtschaftliche Gruppierung der Ausgaben und Einnahmen

Ausgaben	Einnahmen
Besondere Finanzierungsvorgänge	
Schuldentilgung an Sozialversicherungsträger der sonstigen Kreditmarktmittel der inneren Darlehen Zuführungen an Rücklagen Deckung von Vorjahresfehlbeträgen	Schuldenaufnahme bei Sozialversicherungsträgern an sonstigen Kreditmarktmitteln von inneren Darlehen Entnahmen aus Rücklagen Überschüsse aus Vorjahren
Ausgaben für besondere Finanzierungsvorgänge	Einnahmen aus besonderen Finanzierungsvorgängen
Saldo	Saldo

Finanzwirtschaftliche Gruppierung der Ausgaben und Einnahmen

Ausgaben	Einnahmen
Personalausgaben Beamtenbezüge Angestelltenvergütungen Arbeiterlöhne sonstige Personalausgaben, Versorgungsbezüge Laufender Sachaufwand Unterhaltung des unbeweglichen Vermögens Bewirtschaftung der Grundstücke, Gebäude und Räume Mieten und Pachten übriger laufender Sachaufwand Sachinvestitionen Baumaßnahmen Erwerb von unbeweglichen Sachen Erwerb von beweglichen Sachen Erwerb von Beteiligungen	Einnahmen aus wirtschaftlicher Tätigkeit Gebühren, sonstige Entgelte Steuern und steuerähnliche Einnahmen, übrige laufende Einnahmen, Zinseinnahmen von anderen Bereichen Veräußerung von Sachvermögen Veräußerung von Beteiligungen
Unmittelbare Ausgaben (ohne Zahlungen an andere Bereiche) Zahlungen an andere Bereiche Renten, Unterstützungen u. Ä. laufende Zuschüsse an soziale oder ähnliche Einrichtungen übrige laufende Zuschüsse und Schuldendiensthilfen Zinsausgaben an andere Bereiche Vermögensübertragungen Darlehen	Unmittelbare Einnahmen (ohne Zahlungen an andere Bereiche) Zahlungen von anderen Bereichen laufende Zuschüsse und Schuldendiensthilfen Vermögensübertragungen und Darlehensrückflüsse
Unmittelbare Ausgaben insgesamt Zahlungen an öffentlichen Bereich laufende Zuweisungen, Zinsausgaben und Schuldendiensthilfen Vermögensübertragungen Darlehen und Tilgungsausgaben	Unmittelbare Einnahmen insgesamt Zahlungen vom öffentlichen Bereich laufende Zuweisungen, Zinseinnahmen und Schuldendiensthilfen Vermögensübertragungen Darlehensrückflüsse und Schuldendiensthilfen
Bruttoausgaben (ohne besondere Finanzierungsvorgänge) abzüglich Zahlungen von Körperschaften gleicher Ebene	Bruttoeinnahmen (ohne besondere Finanzierungsvorgänge) abzüglich Zahlungen von Körperschaften gleicher Ebene
Gesamtausgaben (ohne besondere Finanzierungsvorgänge) abzüglich Zahlungen von anderen Ebenen des öffentlichen Bereichs	Gesamteinnahmen (ohne besondere Finanzierungsvorgänge) abzüglich Zahlungen von anderen Ebenen des öffentlichen Bereichs
Nettoausgaben (ohne besondere Finanzierungsvorgänge)	Nettoeinnahmen (ohne besondere Finanzierungsvorgänge) ¹⁾

¹ Da zur Ermittlung der Nettoeinnahmen die Zahlungen vom öffentlichen Bereich von den Bruttoeinnahmen abgesetzt werden, sind die Nettoeinnahmen mit den unmittelbaren Einnahmen insgesamt identisch.

Haushaltsmäßige Gruppierung der Ausgaben und Einnahmen

Gr.-Nr.	Ausgaben	Gr.-Nr.	Einnahmen
Verwaltungshaushalt			
4	Personalausgaben	0	Steuern, allgemeine Zuweisungen
40	Aufwendungen für ehrenamtliche Tätigkeit	00	Realsteuern
41	Dienstbezüge und dgl.	01	Gemeindeanteil an Gemeinschaftsteuern
42	Versorgungsbezüge und dgl.	02	andere Steuern
43	Umlagen an Versorgungskassen	03	steuerähnliche Einnahmen
44	Beiträge zur gesetzlichen Sozialversicherung	04	Schlüsselzuweisungen
45	Beihilfen, Unterstützungen und dgl.	05	Bedarfszuweisungen
46	Personal-Nebenausgaben	06	sonstige allgemeine Zuweisungen
5/6	Sächlicher Verwaltungs- und Betriebsaufwand	07	allgemeine Umlagen
50	Unterhaltung der Grundstücke und baulichen Anlagen	09	Ausgleichsleistungen
51	Unterhaltung des sonstigen Unbeweglichen Vermögens	1	Einnahmen aus Verwaltung und Betrieb
52	Geräte, Ausstattungs- und Ausrüstungsgegenstände, sonstige Gebrauchsgegenstände	10	Verwaltungsgebühren
53	Mieten und Pachten	11	Benutzungsgebühren und ähnliche Entgelte
54	Bewirtschaftung der Grundstücke, baulichen Anlagen usw.	12	sonstige zweckgebundene Abgaben
55	Haltung von Fahrzeugen	13	Einnahmen aus Verkauf
56	besondere Aufwendungen für Bedienstete	14	Mieten und Pachten
63	weitere Verwaltungs- und Betriebsausgaben	15	sonstige Verwaltungs- und Betriebseinnahmen
64	Steuern, Versicherungen, Schadensfälle	16	Erstattungen von Ausgaben des Verwaltungshaushalts
65	Geschäftsausgaben	17	Zuweisungen und Zuschüsse für laufende Zwecke
66	weitere allgemeine sächl. Ausgaben	19	aufgabenbezogene Leistungsbeteiligungen
67	Erstattungen von Ausgaben des Verwaltungshaushalts	2	Sonstige Finanzeinnahmen
68	Kalkulatorische Kosten	20	Zinseinnahmen
69	aufgabenbezogene Leistungsbeteiligung	21	Gewinnanteile von wirtschaftlichen Unternehmen und aus Beteiligungen
7	Zuweisungen und Zuschüsse (nicht für Investitionen)	22	Konzessionsabgaben
71	Zuweisungen und sonstige Zuschüsse für laufende Zwecke	23	Schuldendiensthilfen
72	Schuldendiensthilfen	24	Ersatz von sozialen Leistungen außerhalb von Einrichtungen
73	Leistungen der Sozialhilfe an natürliche Personen außerhalb von Einrichtungen	25	Ersatz von sozialen Leistungen in Einrichtungen
74	Leistungen der Sozialhilfe an natürliche Personen in Einrichtungen	26	weitere Finanzeinnahmen
75	Leistungen an Kriegssopfer und ähnliche Anspruchsberechtigte	27	kalkulatorische Einnahmen
76	Leistungen der Jugendhilfe außerhalb von Einrichtungen	28	Zuführung vom Vermögenshaushalt
77	Leistungen der Jugendhilfe in Einrichtungen		
78	sonstige soziale Leistungen		
79	Leistungen nach dem Asylbewerber-Leistungsgesetz		

noch: Haushaltmäßige Gruppierung der Ausgaben und Einnahmen

Gr.-Nr.	Ausgaben	Gr.-Nr.	Einnahmen
8	Sonstige Finanzausgaben		
80	Zinsausgaben		
82	allgemeine Zuweisungen		
83	allgemeine Umlagen		
84	weitere Finanzausgaben		
86	Zuführung zum Vermögenshaushalt		
89	Abwicklung der Vorjahre		
	Bruttoausgaben des Verwaltungshaushalts abzüglich Zahlungen von Gemeinden und Gemeindeverbänden		Bruttoeinnahmen des Verwaltungshaushalts abzüglich Zahlungen von Gemeinden und Gemeindeverbänden
	Gesamtausgaben des Verwaltungshaushalts		Gesamteinnahmen des Verwaltungshaushalts
Vermögenshaushalt			
90	Zuführung vom Verwaltungshaushalt	30	Zuführung vom Verwaltungshaushalt
91	Zuführungen an Rücklagen	31	Entnahmen aus Rücklagen
92	Gewährung von Darlehen	32	Rückflüsse von Darlehen
93	Vermögenserwerb	33	Einnahmen aus der Veräußerung von Beteiligungen und Rückflüsse von Kapitaleinlagen
94	Baumaßnahmen	34	Einnahmen aus der Veräußerung von Sachen des Anlagevermögens
97	Tilgung von Krediten, Rückzahlung von inneren Darlehen	35	Beiträge und ähnliche Entgelte
98	Zuweisungen und Zuschüsse für Investitionen	36	Zuweisungen und Zuschüsse für Investitionen und Investitions- förderungsmaßnahmen
99	Sonstiges	37	Einnahmen aus Krediten und inneren Darlehen
	Bruttoausgaben des Vermögenshaushalts abzüglich Zahlungen von Gemeinden und Gemeindeverbänden		Bruttoeinnahmen des Vermögenshaushalts abzüglich Zahlungen von Gemeinden und Gemeindeverbänden
	Gesamtausgaben des Vermögenshaushalts Gesamtausgaben des Verwaltungs- und Vermögenshaushalts abzüglich haushaltstechnische Verrechnungen		Gesamteinnahmen des Vermögenshaushalts Gesamteinnahmen des Verwaltungs- und Vermögenshaushalts abzüglich haushaltstechnische Verrechnungen
	Bereinigte Gesamtausgaben abzüglich Zahlungen von anderen Ebenen des öffentlichen Bereichs		Bereinigte Gesamteinnahmen abzüglich Zahlungen von anderen Ebenen des öffentlichen Bereichs
	Nettoausgaben		Nettoeinnahmen

Gebietskörperschaftsgruppe Gemeindegrößenklasse / Verbandsgemeindegrößenklasse	Anzahl der Gemeinden	Bevölkerung
Kreisfreie Städte	12	1 070 235
100 000 und mehr	4	613 911
50 000 – 100 000	4	286 775
20 000 – 50 000	4	169 549
Kreisangehörige Gemeinden	2 289	3 022 415
50 000 – 100 000	2	116 021
20 000 – 50 000	8	209 183
10 000 – 20 000	25	359 202
5 000 – 10 000	77	551 610
3 000 – 5 000	86	330 889
1 000 – 3 000	471	785 409
unter 1 000	1 620	670 101
verbandsfreie Gemeinden	29	607 553
50 000 – 100 000	2	116 021
20 000 – 50 000	8	209 183
10 000 – 20 000	18	273 771
5 000 – 10 000	1	8 578
Ortsgemeinden	2 260	2 414 862
10 000 – 20 000	7	85 431
5 000 – 10 000	76	543 032
3 000 – 5 000	86	330 889
1 000 – 3 000	471	785 409
unter 1 000	1 620	670 101
Verbandsgemeinden	129	2 414 862
20 000 – 50 000	44	1 176 661
10 000 – 20 000	78	1 179 369
5 000 – 10 000	7	58 832
Landkreise	24	3 022 415
200 000 und mehr	3	627 425
100 000 – 200 000	14	1 852 149
unter 100 000	7	542 841
Bezirksverband Pfalz	1	1 418 770
Rheinland-Pfalz	2 455	4 092 650

1 Der Zuordnung zu den Größenklassen liegen die auf der Basis des Zensus 2011 fortgeschriebenen Einwohnerzahlen zum 30.06.2020 zu Grunde. –
2 Gebietsstand 01.01.2020.

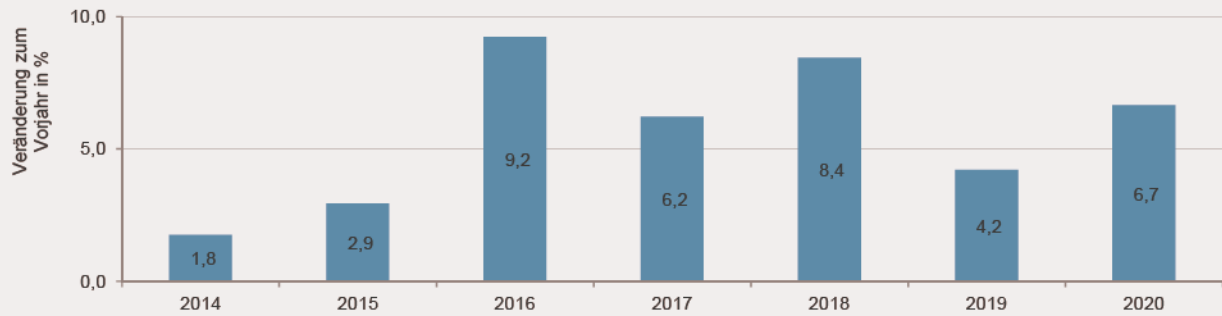
Verwaltungsbezirk	Gem.- Schl.- Nr.	2015	2016	2017	2018	2019	2020
Kreisfreie Städte		1 041 255	1 054 383	1 060 388	1 065 558	1 071 119	1 070 235
Frankenthal (Pfalz), St.	311	47 988	48 503	48 524	48 546	48 690	48 758
Kaiserslautern, St.	312	97 438	98 894	99 259	99 579	99 796	99 650
Koblenz, St.	111	111 560	113 384	113 580	114 049	113 977	113 656
Landau i. d. Pf., St.	313	44 796	45 608	45 992	46 389	46 665	46 627
Ludwigshafen a. Rh., St.	314	164 368	165 708	167 379	169 509	171 281	172 315
Mainz, St.	315	208 006	212 375	214 127	216 044	218 150	217 372
Neustadt a. d. Weinstr., St.	316	52 606	53 124	53 326	53 271	53 207	53 350
Pirmasens, St.	317	40 052	40 215	40 503	40 542	40 243	40 148
Speyer, St.	318	49 878	50 744	50 718	50 497	50 539	50 444
Trier, St.	211	109 336	109 197	109 649	109 885	110 928	110 568
Worms, St.	319	81 294	82 097	82 894	83 084	83 420	83 331
Zweibrücken, St.	320	33 933	34 534	34 437	34 163	34 223	34 016
Landkreise		2 979 956	3 007 692	3 009 782	3 012 546	3 018 464	3 022 415
Ahrweiler	131	126 950	128 342	128 778	129 358	130 023	130 343
Altenkirchen (Ww.)	132	128 252	129 611	128 963	128 918	128 792	128 829
Alzey-Worms	331	126 597	127 934	128 381	128 738	129 454	130 116
Bad Dürkheim	332	131 542	132 779	132 909	132 662	132 731	132 897
Bad Kreuznach	133	156 433	157 382	157 435	157 824	158 282	158 476
Bemkassel-Wittlich	231	111 334	112 217	112 226	112 231	112 489	112 743
Birkenfeld	134	80 469	80 939	80 923	80 642	80 994	80 846
Cochem-Zell	135	62 206	62 413	61 812	61 803	61 628	61 480
Donnersbergkreis	333	74 930	75 298	75 225	75 006	75 236	75 413
Eifelkreis Bitburg-Prüm	232	96 692	97 842	98 111	98 393	98 831	99 756
Germersheim	334	126 401	127 942	128 384	128 862	129 235	128 870
Kaiserslautern	335	104 572	105 449	105 648	105 727	105 866	106 099
Kusel	336	70 817	71 143	70 822	70 592	70 370	70 025
Mainz-Bingen	339	205 056	208 664	209 719	210 418	210 953	211 285
Mayen-Koblenz	137	210 985	212 447	213 200	213 826	214 093	214 255
Neuwied	138	179 694	181 351	181 642	181 827	182 348	182 944
Rhein-Hunsrück-Kreis	140	102 230	103 026	103 137	103 014	103 068	103 194
Rhein-Lahn-Kreis	141	121 748	123 455	122 539	122 240	122 356	122 556
Rhein-Pfalz-Kreis	338	150 872	152 842	153 412	154 304	154 472	154 703
Südliche Weinstraße	337	110 045	111 006	110 939	110 530	110 680	110 672
Südwestpfalz	340	96 301	96 462	95 685	95 245	94 912	94 783
Trier-Saarburg	235	145 747	147 476	148 109	148 337	149 176	149 707
Vulkaneifel	233	60 712	60 718	60 809	60 673	60 644	60 538
Westerwaldkreis	143	199 371	200 954	200 974	201 376	201 831	201 885
Rheinland-Pfalz		4 021 211	4 062 075	4 070 170	4 078 104	4 089 583	4 092 650

¹ Fortgeschriebene Einwohnerzahlen auf der Basis des Zensus 2011. – ² Einwohner auf den Gebietsstand vom 01.01.2020 umgerechnet.

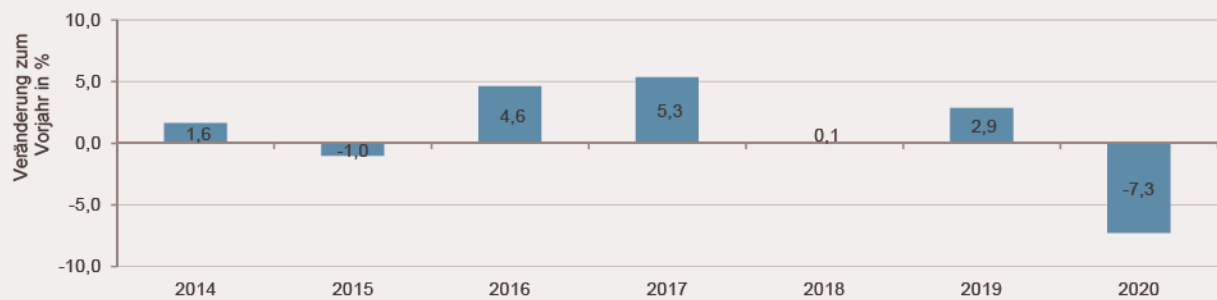
Gliederungs-Nr.	Aufgabengebiet ¹	2015	2016	2017	2018	2019	2020
0	Allgemeine Verwaltung	5	5	5	5	3	3
02	Hauptverwaltung	5	5	5	5	3	3
1	Öffentliche Sicherheit und Ordnung	1	1	1	1	2	2
11	Öffentliche Ordnung	1	1	1	1	1	1
13	Brandschutz	-	-	-	-	1	1
2	Schulen	15	13	13	13	12	12
21	Grund- und Hauptschulen	4	4	4	4	3	3
22	Realschulen, regionale Schulen	1	1	1	1	1	1
27	Sonderschulen	4	4	4	4	4	4
28	Schulzentren, Gesamtschulen	5	4	4	4	4	4
29	Schullandheime	1	-	-	-	-	-
3	Wissenschaft, Forschung, Kulturpflege	10	10	11	10	11	13
31	Wissenschaft und Forschung	1	1	1	1	1	1
32	Museen, Sammlungen, Ausstellungen	2	2	2	2	2	4
33	Theater, Konzerte, Musikpflege	1	1	1	1	1	1
34	Heimat- und sonstige Kulturpflege	1	1	1	1	1	1
35	Volksbildung	-	-	1	-	1	1
36	Naturschutz und Landschaftspflege, Heimatpflege	5	5	5	5	5	5
4	Soziale Sicherung	80	80	83	80	86	88
43	soziale Einrichtungen	1	1	2	1	2	2
455	Sonstige Leistungen der Kinder-, Jugend- und Familienhilfe	-	-	-	-	-	1
464	Tageseinrichtungen für Kinder	79	79	81	79	84	85
5	Gesundheit, Sport, Erholung	14	15	14	15	14	14
50	Öffentlicher Gesundheitsdienst	1	1	1	1	1	1
54	sonstige Einrichtungen und Maßnahmen der Gesundheitspflege	1	1	1	1	1	1
56	eigene Sportstätten	8	9	8	9	8	8
58	Park- und Garteneinrichtung	4	4	4	4	4	4
6	Bau- und Wohnungswesen, Verkehr	20	20	23	20	22	23
61	Städteplanung, Vermessung, Bauordnung	9	9	10	9	10	11
62	Wohnungsbauförderung	-	-	1	-	-	-
63	Gemeindestraßen	1	1	1	1	1	1
69	Wasserläufe, Wasserbau	10	10	11	10	11	11
7	Öffentliche Einrichtungen, Wirtschaftsförderung	53	52	51	52	53	55
70	Abwasserbeseitigung	2	2	2	2	2	2
75	Bestattungswesen	10	10	10	10	11	13
76	Sonstige öffentliche Einrichtung	1	1	2	1	2	3
79	Fremdenverkehr, sonstige Förderung von Wirtschaft und Verkehr	40	39	37	39	38	37
8	Wirtschaftliche Unternehmen, allgemeines Grund- und Sondervermögen	77	77	76	77	77	75
810	Elektrizitätsversorgungsunternehmen	1	3	3	3	3	2
813	Gasversorgungsunternehmen	1	1	1	1	1	1
815	Wasserversorgungsunternehmen	2	2	2	2	2	2
82	Verkehrsunternehmen	3	3	3	3	4	4
85	land- und forstwirtschaftliche Unternehmen	69	68	67	68	67	66
86	Kur- und Badebetriebe	1	-	-	-	-	-
	Insgesamt	275	273	277	273	280	285

¹ Aufgabengebiete, die von keinem Zweckverband oder einer anderen juristischen Person im Rahmen der zwischengemeindlichen Zusammenarbeit erbracht werden, werden hier nicht aufgeführt.

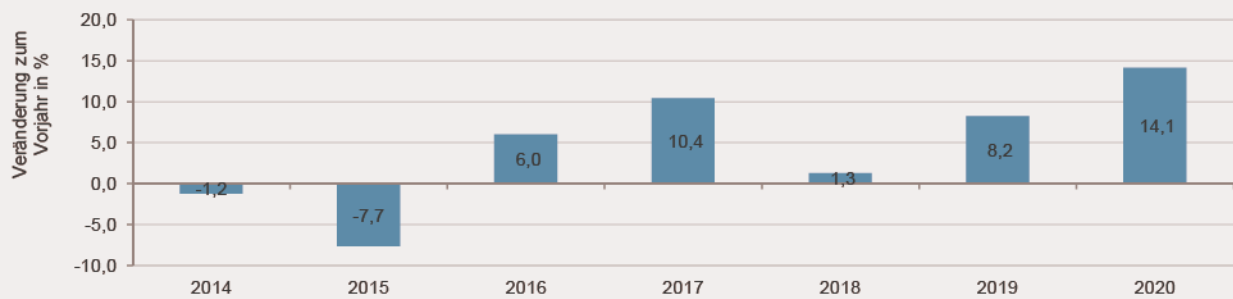
Öffentliche Sicherheit und Ordnung



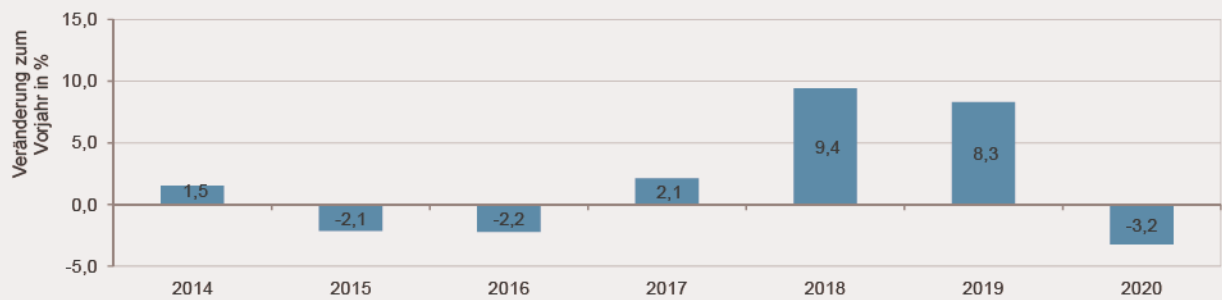
Wissenschaft und Forschung, kulturelle Angelegenheiten



Wohnungswesen und Raumordnung



Verkehrswesen



Ausgabearart	Ausgaben					
	2015	2016	2017	2018	2019	2020
	1 000 EUR					
Laufende Rechnung						
Personalausgaben	2 802 370	2 970 211	3 079 046	3 272 549	3 446 721	3 576 263
Löhne und Gehälter	2 391 708	2 547 453	2 635 137	2 803 123	2 940 095	3 060 439
Aufwendungen für ehrenamtliche Tätigkeit	62 839	63 040	63 343	63 282	66 920	68 915
Dienstbezüge und dgl.	2 328 869	2 484 413	2 571 795	2 739 841	2 873 175	2 991 525
Versorgungsbezüge	330 237	342 610	360 269	379 676	410 985	420 853
Beihilfen, Unterstützungen und dgl.	67 705	68 729	70 740	77 306	81 472	80 727
Personalbezogene Sachausgaben	12 719	11 419	12 899	12 443	14 170	14 244
Laufender Sachaufwand	1 981 774	2 104 146	2 139 271	2 261 628	2 374 535	2 448 037
Sächliche Verwaltungsausgaben	1 823 945	1 928 970	1 970 621	2 092 442	2 200 490	2 267 801
Unterhaltung des unbeweglichen Vermögens	434 311	439 321	461 334	503 078	522 055	560 096
Bewirtschaftung der Grundstücke	361 404	380 797	389 984	386 470	408 495	417 005
Mieten und Pachten	80 152	98 636	103 317	102 982	108 224	111 365
sonstige sächliche Verwaltungsausgaben	948 078	1 010 216	1 015 986	1 099 911	1 161 716	1 179 335
Erfahrungen an andere Bereiche	157 829	175 176	168 650	169 186	174 045	180 237
Zinsausgaben	287 317	271 573	250 189	234 521	239 395	215 904
an öffentlichen Bereich	10 379	10 298	4 791	4 568	3 961	4 741
an Bund	132	35	77	11	9	2
an Land	833	482	374	425	257	1 340
an Gemeinden/GV	9 263	9 446	3 851	3 900	3 677	3 384
an Zweckverbände und dgl.	151	336	489	232	18	16
an andere Bereiche	276 938	261 275	245 397	229 953	235 434	211 162
an sonstigen öffentlichen Bereich für Sonderrechnungen, private Unternehmen und übrige Bereiche	643	483	407	2	-	-
Zinsausgaben	276 296	260 792	244 991	229 951	235 434	211 162
Laufende Zuweisungen und Zuschüsse	6 750 405	7 393 300	7 518 052	7 759 448	8 085 130	8 237 559
an öffentlichen Bereich	3 101 955	3 411 459	3 475 313	3 638 813	3 862 038	3 866 271
an Bund	2 569	1 441	1 599	1 319	1 387	1 238
an Land	267 925	296 692	303 209	304 150	296 322	256 197
allgemeine Zuweisungen an Gemeinden/GV	2 013 245	2 140 470	2 217 888	2 374 185	2 570 326	2 596 669
übrige an Gemeinden/GV	756 392	910 064	891 580	887 556	926 918	940 679
an Zweckverbände und dgl.	57 245	60 384	59 611	68 330	63 426	69 836
an sonstigen öffentlichen Bereich	4 579	2 407	1 426	3 274	3 659	1 651
an andere Bereiche	3 648 450	3 981 841	4 042 739	4 120 635	4 223 092	4 371 288
Laufende Zuschüsse an Sonderrechnungen, private Unternehmen und übrige Bereiche	814 422	816 247	879 108	918 831	993 023	1 022 558
Sozialleistungen, Unterstützungen u.Ä.	2 834 029	3 165 594	3 163 631	3 201 804	3 230 069	3 348 729
Schuldendiensthilfen	2 075	1 919	3 178	1 319	1 700	5 543
an öffentlichen Bereich	796	599	659	846	746	1 114
an Bund	-	-	-	-	-	-
an Land	-	-	-	-	-	3
an Gemeinden/GV	539	419	350	554	457	888
an Zweckverbände und dgl.	257	180	309	292	289	223
an sonstigen öffentlichen Bereich	-	0	-	-	-	0
an andere Bereiche	1 279	1 319	2 518	473	954	4 429
an Sonderrechnungen u. private Unternehmen	1 002	1 239	2 147	236	599	4 335
an übrige Bereiche	277	80	371	237	355	94
Bruttoausgaben der laufenden Rechnung	11 823 941	12 741 148	12 989 735	13 529 464	14 147 482	14 483 305
abzüglich Zahlungen von Gemeinden/GV	2 828 989	3 110 369	3 142 151	3 301 727	3 524 022	3 559 379
Gesamtausgaben der laufenden Rechnung	8 994 953	9 630 779	9 847 583	10 227 737	10 623 459	10 923 927

Einnahmeart	Einnahmen					
	2015	2016	2017	2018	2019	2020
	1 000 EUR					
Laufende Rechnung						
Steuern	4 068 739	4 144 244	4 474 483	4 825 036	4 915 830	4 625 140
Grundsteuer	558 577	568 204	579 742	589 170	591 573	609 845
Gewerbesteuer nach Ertrag und Kapital (netto)	1 615 349	1 770 961	1 797 522	2 015 219	1 952 583	1 711 123
Gemeindeanteil an Gemeinschaftsteuern	1 816 157	1 716 200	1 999 801	2 115 302	2 273 625	2 223 339
Grunderwerbsteuer (Restabwicklung ab 2002)	2	8	62	25	- 17	83
Sonstige Steuern	78 655	88 871	97 357	105 320	98 067	80 751
Steuerähnliche Einnahmen	48	121	154	73	112	80
Einnahmen aus wirtschaftlicher Tätigkeit	466 417	460 107	457 462	478 670	483 461	455 548
Mieten und Pachten	127 733	134 249	137 869	146 353	165 124	143 849
Gewinne aus Unternehmen und Beteiligungen	62 191	65 575	50 701	65 903	51 893	50 069
Konzessionsabgaben	164 829	154 172	162 528	154 084	158 070	156 498
Einnahmen aus Verkauf	111 664	106 110	106 363	112 330	108 375	105 132
Zinseinnahmen	18 127	14 327	11 359	11 743	12 240	11 061
vom öffentlichen Bereich	7 763	5 523	3 114	3 301	3 294	2 848
vom Bund	-	-	1	-	-	-
vom Land	68	54	76	45	24	10
von Gemeinden/GV	7 607	5 408	2 993	3 041	3 266	2 798
von Zweckverbänden und dgl.	84	56	43	215	4	40
vom sonstigen öffentlichen Bereich	5	5	1	1	0	-
von anderen Bereichen	10 363	8 805	8 245	8 442	8 946	8 212
Laufende Zuweisungen und Zuschüsse	7 179 604	7 905 031	8 277 313	8 519 465	8 961 697	9 717 928
vom öffentlichen Bereich	6 850 476	7 559 688	7 922 445	8 141 393	8 567 906	9 411 747
vom Bund	281 506	293 721	409 586	391 501	371 283	444 508
allgemeine Zuweisungen vom Land	1 776 135	1 990 043	2 046 546	2 193 403	2 311 152	2 869 149
übrige vom Land	1 945 702	2 147 478	2 301 267	2 237 561	2 335 629	2 510 700
allgemeine Zuweisungen von Gemeinden/GV	2 016 643	2 136 503	2 218 330	2 377 104	2 572 313	2 598 046
übrige von Gemeinden/GV	803 198	968 080	920 361	920 996	947 509	957 186
von Zweckverbänden und dgl.	8 155	9 018	13 388	10 932	18 178	19 279
vom sonstigen öffentlichen Bereich	19 138	14 845	12 966	9 897	11 840	12 879
von anderen Bereichen	329 128	345 343	354 868	378 073	393 791	306 182
Schuldendiensthilfen	6 827	3 185	2 904	3 942	20 276	25 190
vom öffentlichen Bereich	6 180	2 532	2 589	3 753	19 970	25 067
vom Bund	-	-	-	-	-	-
vom Land	4 630	2 147	2 118	3 159	18 891	23 718
von Gemeinden/GV	1 541	378	468	586	934	1 349
von Zweckverbänden und dgl.	-	-	-	-	145	-
vom sonstigen öffentlichen Bereich	9	8	3	8	0	-
von anderen Bereichen	647	652	315	189	307	123
Sonstige laufende Einnahmen	609 176	657 391	675 534	703 457	692 770	625 478
Gebühren, sonstige Entgelte	421 662	443 613	451 356	468 994	476 812	395 656
Sonstige Verwaltungseinnahmen	15 510	18 319	20 594	18 962	20 770	21 207
Erstattungen von Verwaltungsausgaben von anderen Bereichen	172 004	195 459	203 583	215 500	195 188	208 615
Bruttoeinnahmen der laufenden Rechnung	12 348 937	13 184 407	13 899 208	14 542 386	15 086 387	15 460 425
abzüglich Zahlungen von Gemeinden/GV	2 828 989	3 110 369	3 142 151	3 301 727	3 524 022	3 559 379
Gesamteinnahmen der laufenden Rechnung	9 519 949	10 074 037	10 757 057	11 240 659	11 562 365	11 901 046

Ausgabeart	Ausgaben					
	2015	2016	2017	2018	2019	2020
	1 000 EUR					
Kapitalrechnung						
Sachinvestitionen	968 357	1 003 410	1 075 412	1 161 522	1 304 424	1 361 479
Baumaßnahmen	710 672	751 938	839 229	912 629	998 229	1 073 837
Sonstige Sachinvestitionen	257 685	251 472	236 183	248 893	306 196	287 642
Erwerb von unbeweglichen Sachen	147 327	138 583	121 703	129 240	171 020	135 216
Erwerb von beweglichen Sachen	110 358	112 890	114 480	119 653	135 176	152 426
Vermögensübertragungen	104 055	86 165	98 564	115 090	159 215	170 171
Zuweisungen für Investitionen an öffentlichen Bereich	19 037	17 110	19 613	21 749	29 753	21 493
an Bund	0	230	12	20	20	67
an Land	856	1 247	3 161	3 705	686	466
an Gemeinden/GV	16 279	14 137	15 214	16 050	28 020	19 919
an Zweckverbände und dgl.	1 870	1 493	1 222	1 966	1 023	1 035
an sonstigen öffentlichen Bereich	31	3	3	8	4	6
Zuschüsse für Investitionen an andere Bereiche	35 124	22 282	30 229	27 641	62 221	76 546
an Sonderrechnungen und private Unternehmen	13 886	10 124	16 284	12 823	48 574	65 882
an übrige Bereiche	21 238	12 158	13 944	14 818	13 647	10 664
Sonstige Vermögensübertragungen an andere Bereiche	49 894	46 773	48 722	65 699	67 242	72 131
Darlehen	15 391	16 258	42 616	60 527	34 449	46 936
an öffentlichen Bereich	950	1 188	25 253	36 149	18 686	14 931
an Bund	-	-	-	-	-	-
an Land	-	-	-	-	-	-
an Gemeinden/GV	750	138	14 199	24 207	7 966	2 996
an Zweckverbände und dgl.	200	1 050	11 054	11 942	10 719	11 935
an sonstigen öffentlichen Bereich	-	-	-	-	-	-
an andere Bereiche	14 441	15 070	17 362	24 378	15 763	32 005
an Sonderrechnungen und private Unternehmen	13 469	13 428	16 905	20 703	13 892	31 097
an übrige Bereiche	972	1 642	457	3 675	1 872	908
Erwerb von Beteiligungen	26 362	23 509	21 416	37 325	41 438	43 084
Tilgungsausgaben an öffentlichen Bereich	31 990	3 056	5 750	3 836	3 220	2 343
an Bund	215	8	1 299	182	189	1
an Land	31 022	2 179	2 644	2 226	2 388	1 173
an Gemeinden/GV	515	604	1 405	1 102	527	1 132
an Zweckverbände und dgl.	237	265	403	326	116	36
Bruttoausgaben der Kapitalrechnung	1 146 154	1 132 399	1 243 757	1 378 300	1 542 746	1 624 012
abzüglich Zahlungen von Gemeinden/GV	29 575	24 036	41 244	54 380	48 810	29 429
Gesamtausgaben der Kapitalrechnung	1 116 580	1 108 362	1 202 514	1 323 920	1 493 936	1 594 583
Gesamtausgaben (ohne besondere Finanzierungsvorgänge)	10 111 532	10 739 141	11 050 097	11 551 657	12 117 396	12 518 510
Saldo	99 012	-	415 475	403 240	140 119	159 958
Besondere Finanzierungsvorgänge						
Schuldentilgung	483 466	512 136	497 923	654 326	738 761	907 875
an sonstigen öffentlichen Bereich	5	2	-	214	-	267
an Sonderrechnungen, private Unternehmen und übrige Bereiche	483 462	512 134	497 923	654 111	738 761	907 608
Rückzahlung von inneren Darlehen	-	-	-	-	-	-
Zuführungen an Rücklagen	-	-	-	-	-	-
Deckung von Vorjahresfehlbeträgen	-	-	-	-	-	-
Ausgaben für besondere Finanzierungsvorgänge	483 466	512 136	497 923	654 326	738 761	907 875
Saldo	223 743	210 227	248 135	38 538	128 872	36 902

Einnahmeart	Einnahmen					
	2015	2016	2017	2018	2019	2020
	1 000 EUR					
Kapitalrechnung						
Veräußerung von Sachvermögen	206 705	236 167	243 188	216 007	176 589	215 378
Vermögensübertragungen	462 899	410 557	447 305	487 899	511 882	550 682
Zuweisungen für Investitionen vom öffentlichen Bereich	303 614	261 096	277 407	314 594	340 914	364 062
vom Bund	8 970	5 756	8 944	14 207	24 646	41 847
vom Land	266 379	231 669	240 778	269 460	275 651	295 905
von Gemeinden/GV	27 104	22 937	25 740	30 503	39 336	24 832
von Zweckverbänden und dgl.	850	348	1 527	306	1 225	1 445
vom sonstigen öffentlichen Bereich	312	387	418	118	56	34
Zuschüsse für Investitionen von anderen Bereichen	159 285	149 461	169 898	173 305	170 968	186 620
Darlehensrückflüsse	33 893	25 348	52 834	53 886	42 783	35 796
vom öffentlichen Bereich	3 266	1 489	26 782	35 383	21 098	14 620
vom Bund	-	-	-	-	-	-
vom Land	569	303	-	-	-	-
von Gemeinden/GV	2 382	1 099	14 280	22 881	8 268	3 011
von Zweckverbänden und dgl.	310	85	12 497	12 495	12 825	11 609
vom sonstigen öffentlichen Bereich	6	3	6	7	5	-
von anderen Bereichen	30 626	23 859	26 053	18 503	21 685	21 176
von öffentlichen Sonderrechnungen u. Unternehmen	28 261	21 601	22 015	16 792	18 317	17 993
von übrigen Bereichen	2 365	2 258	4 038	1 712	3 369	3 184
Veräußerung von Beteiligungen	5 230	9 199	4 909	9 710	9 697	1 575
Schuldenaufnahme vom öffentlichen Bereich	11 443	793	1 522	1 117	3 009	3 419
vom Bund	-	-	-	-	-	-
vom Land	11 247	613	191	13	1 802	3
von Gemeinden/GV	89	-	1 224	997	1 206	1 586
von Zweckverbänden und dgl.	108	180	108	108	-	1 830
Bruttoeinnahmen der Kapitalrechnung	720 170	682 064	749 758	768 619	743 960	806 850
abzüglich Zahlungen von Gemeinden/GV	29 575	24 036	41 244	54 380	48 810	29 429
Gesamteinnahmen der Kapitalrechnung	690 595	658 028	708 515	714 239	695 150	777 422
Gesamteinnahmen (ohne besondere Finanzierungsvorgänge)	10 210 544	10 732 065	11 465 572	11 954 897	12 257 515	12 678 468
Saldo	-	7 076	-	-	-	-
Besondere Finanzierungsvorgänge						
Schuldenaufnahme	707 210	722 362	746 058	692 864	867 633	944 777
beim sonstigen öffentlichen Bereich	-	-	-	-	-	-
bei Sonderrechnungen, privaten Unternehmen und übrigen Bereichen	707 210	722 362	746 058	692 864	867 633	944 777
von inneren Darlehen	-	-	-	-	-	-
Entnahmen aus Rücklagen	-	-	-	-	-	-
Einnahmen aus besonderen Finanzierungsvorgängen	707 210	722 362	746 058	692 864	867 633	944 777
Saldo	-	-	-	-	-	-

Ausgabeart	Ausgaben						
	Gemeinden und Gemeinde- verbände insgesamt	kreisfreie Städte	kreisangehörige Gemeinden, Verbandsgemeinden, Landkreise				
			zusammen	verbands- freie Gemeinden	Orts- gemeinden	Verbands- gemeinden	Landkreise
	1 000 EUR						
Laufende Rechnung							
Personalausgaben	3 576 263	1 029 369	2 494 508	428 550	634 132	784 576	647 250
Löhne und Gehälter	3 060 439	860 978	2 158 345	372 081	596 212	650 748	539 305
Aufwendungen für ehrenamtliche Tätigkeit	68 915	5 802	62 847	5 600	40 459	11 412	5 376
Dienstbezüge u. dgl.	2 991 525	855 176	2 095 499	366 481	555 753	639 336	533 929
Versorgungsbezüge	420 853	135 116	276 675	46 533	35 750	107 838	86 555
Beihilfen, Unterstützungen u. dgl.	80 727	29 255	49 579	8 226	613	21 956	18 784
Personalbezogene Sachausgaben	14 244	4 019	9 909	1 710	1 558	4 034	2 607
Laufender Sachaufwand	2 448 037	742 508	1 693 960	263 994	519 291	345 247	565 428
Sächliche Verwaltungsausgaben	2 267 801	669 272	1 586 960	240 453	503 623	337 462	505 423
Unterhaltung des unbeweglichen Vermögens	560 096	198 720	359 432	69 507	145 242	60 126	84 556
Bewirtschaftung der Grundstücke	417 005	111 432	303 368	48 793	132 071	61 086	61 417
Mieten und Pachten	111 365	51 346	59 280	19 320	6 114	14 858	18 986
sonstige sächliche Verwaltungsausgaben	1 179 335	307 775	864 880	102 832	220 195	201 391	340 462
Erstattungen an andere Bereiche	180 237	73 236	107 001	23 542	15 668	7 785	60 005
Zinsausgaben	215 904	93 227	121 909	23 922	33 045	27 050	37 893
an öffentlichen Bereich	4 741	745	3 996	7	3 281	691	17
an Bund	2	1	1	1	0	-	-
an Land	1 340	744	595	7	536	35	17
an Gemeinden/GV	3 384	-	3 384	-	2 742	642	-
an Zweckverbände und dgl.	16	-	16	0	2	14	-
an andere Bereiche	211 162	92 482	117 913	23 914	29 764	26 359	37 876
an sonstigen öffentlichen Bereich für Sonderrechnungen, private Unternehmen und übrige Bereiche	-	-	-	-	-	-	-
	211 162	92 482	117 913	23 914	29 764	26 359	37 876
Laufende Zuweisungen und Zuschüsse	8 237 559	1 590 878	6 639 273	668 225	2 198 457	260 757	3 511 834
an öffentlichen Bereich	3 866 271	84 610	3 780 419	500 627	2 154 946	154 511	970 335
an Bund	1 238	383	855	44	3	162	646
an Land	256 197	40 703	215 467	38 769	36 372	3 210	137 116
allgemeine Zuweisungen an Gemeinden/GV	2 596 669	9 939	2 586 730	441 275	2 021 208	103 415	20 833
übrige an Gemeinden/GV	940 679	24 370	916 191	16 050	76 147	40 884	783 109
an Zweckverbände und dgl.	69 836	7 733	61 008	4 484	21 193	6 835	28 496
an sonstigen öffentlichen Bereich	1 651	1 482	169	5	24	5	135
an andere Bereiche	4 371 288	1 506 268	2 858 853	167 597	43 512	106 246	2 541 498
Laufende Zuschüsse an Sonderrechnungen, private Unternehmen und übrige Bereiche	1 022 558	383 620	632 772	74 256	43 512	19 625	495 380
Sozialleistungen, Unterstützungen u.Ä.	3 348 729	1 122 648	2 226 081	93 341	-	86 621	2 046 119
Schuldendiensthilfen	5 543	355	5 189	22	384	619	4 163
an öffentlichen Bereich	1 114	162	953	18	342	520	72
an Bund	-	-	-	-	-	-	-
an Land	3	3	-	-	-	-	-
an Gemeinden/GV	888	-	888	18	341	512	17
an Zweckverbände und dgl.	223	159	64	-	1	8	55
an sonstigen öffentlichen Bereich	0	-	0	-	0	-	-
an andere Bereiche	4 429	193	4 236	4	42	99	4 091
an Sonderrechnungen u. private Unternehmen	4 335	131	4 204	4	22	95	4 083
an übrige Bereiche	94	62	32	-	20	3	8
Bruttoausgaben der laufenden Rechnung	14 483 305	3 456 337	10 954 839	1 384 713	3 385 309	1 418 250	4 766 568

Einnahmeart	Einnahmen						
	Gemeinden und Gemeinde- verbände insgesamt	kreisfreie Städte	kreisangehörige Gemeinden, Verbandsgemeinden, Landkreise				
			zusammen	verbands- freie Gemeinden	Orts- gemeinden	Verbands- gemeinden	Landkreise
	1 000 EUR						
Laufende Rechnung							
Steuern	4 625 140	1 459 074	3 166 066	886 280	2 263 190	12 511	4 085
Grundsteuer	609 845	202 082	407 764	94 666	313 097	-	-
Gewerbesteuer nach Ertrag und Kapital (netto)	1 711 123	591 440	1 119 683	418 149	701 534	-	-
Gemeindeanteil an Gemeinschaftssteuern	2 223 339	628 471	1 594 868	358 816	1 236 052	-	-
Grundwerbsteuer	83	74	8	-	-	-	8
Sonstige Steuern	80 751	37 007	43 743	14 649	12 506	12 511	4 076
Steuerähnliche Einnahmen	80	-	80	12	68	-	-
Einnahmen aus wirtschaftlicher Tätigkeit	455 548	121 531	327 167	63 540	238 799	12 826	12 002
Mieten und Pachten	143 849	32 325	111 286	24 817	72 985	8 411	5 073
Gewinne aus Unternehmen und Beteiligungen	50 069	25 372	18 167	8 086	3 082	1 300	5 699
Konzessionsabgaben	156 498	59 734	96 764	24 659	71 678	427	-
Einnahmen aus Verkauf	105 132	4 101	100 949	5 977	91 054	2 688	1 230
Zinseinnahmen	11 061	2 426	8 631	2 875	1 860	3 448	449
vom öffentlichen Bereich	2 848	-	2 848	-	379	2 465	4
vom Bund	-	-	-	-	-	-	-
vom Land	10	-	10	-	0	10	0
von Gemeinden/GV	2 798	-	2 798	-	379	2 419	-
von Zweckverbänden und dgl.	40	-	40	-	0	36	4
vom sonstigen öffentlichen Bereich	-	-	-	-	-	-	-
von anderen Bereichen	8 212	2 426	5 783	2 875	1 480	983	445
Laufende Zuweisungen und Zuschüsse	9 717 928	1 869 048	7 782 908	524 744	991 057	1 437 830	4 829 278
vom öffentlichen Bereich	9 411 747	1 775 323	7 570 663	498 270	960 985	1 411 429	4 699 979
vom Bund	444 508	154 052	289 446	2 452	7 871	4 441	274 682
allgemeine Zuweisungen vom Land	2 869 149	897 046	1 946 503	235 039	542 363	271 676	897 425
übrige vom Land	2 510 700	684 846	1 816 467	57 483	25 919	19 750	1 713 315
allgemeine Zuweisungen von Gemeinden/GV	2 598 046	-	2 574 163	1 400	1 664	886 417	1 684 682
übrige von Gemeinden/GV	957 186	30 803	920 759	198 995	378 414	223 211	120 140
von Zweckverbänden und dgl.	19 279	4 765	14 484	1 495	425	4 417	8 146
vom sonstigen öffentlichen Bereich	12 879	3 811	8 842	1 406	4 328	1 517	1 589
von anderen Bereichen	306 182	93 724	212 246	26 474	30 072	26 401	129 299
Schuldendiensthilfen	25 190	9 868	15 322	982	607	11 420	2 313
vom öffentlichen Bereich	25 067	9 842	15 224	955	578	11 379	2 313
vom Bund	-	-	-	-	-	-	-
vom Land	23 718	9 842	13 875	755	-	10 808	2 313
von Gemeinden/GV	1 349	-	1 349	200	578	571	-
von Zweckverbänden und dgl.	-	-	-	-	-	-	-
vom sonstigen öffentlichen Bereich	-	-	-	-	-	-	-
von anderen Bereichen	123	26	98	27	29	41	-
Sonstige laufende Einnahmen	625 478	175 778	441 590	70 271	97 946	109 682	163 692
Gebühren, sonstige Entgelte	395 656	118 619	270 210	48 838	76 184	52 974	92 214
Sonstige Verwaltungseinnahmen	21 207	4 921	15 784	3 288	5 856	4 022	2 619
Erstattungen von Verwaltungsausgaben von anderen Bereichen	208 615	52 238	155 596	18 145	15 906	52 686	68 859
Bruttoeinnahmen der laufenden Rechnung	15 460 425	3 637 726	11 741 764	1 548 703	3 593 525	1 587 717	5 011 818

Ausgabeart	Ausgaben				
	Gemeinden und Gemeinde- verbände insgesamt	kreisfreie Städte	kreisangehörige Gemeinden, Verbandsgemeinden, Landkreise		
			zusammen	verbands- freie Gemeinden	Orts- gemeinden
	1 000 EUR				

Kapitalrechnung							
Sachinvestitionen	1 361 479	281 884	1 073 472	166 507	481 836	211 001	214 128
Baumaßnahmen	1 073 837	236 873	832 056	128 610	373 685	146 356	183 406
Sonstige Sachinvestitionen	287 642	45 010	241 415	37 897	108 151	64 645	30 722
Erwerb von unbeweglichen Sachen	135 216	21 062	114 154	16 803	83 000	10 646	3 704
Erwerb von beweglichen Sachen	152 426	23 948	127 262	21 094	25 151	53 999	27 018
Vermögensübertragungen	170 171	49 550	120 240	11 548	31 711	8 598	68 382
Zuweisungen für Investitionen an öffentlichen Bereich	21 493	1	21 492	346	1 345	1 598	18 203
an Bund	67	-	67	-	55	12	-
an Land	466	-	466	229	228	9	0
an Gemeinden/GV	19 919	-	19 919	117	684	1 494	17 624
an Zweckverbände und dgl.	1 035	1	1 033	-	372	83	579
an sonstigen öffentlichen Bereich	6	-	6	-	6	-	-
Zuschüsse für Investitionen an andere Bereiche	76 546	23 358	53 188	3 707	6 392	1 155	41 934
an Sonderrechnungen und private Unternehmen	65 882	20 850	45 032	2 186	2 702	242	39 902
an übrige Bereiche	10 664	2 507	8 157	1 521	3 691	913	2 032
Sonstige Vermögensübertragungen an andere Bereiche	72 131	26 190	45 560	7 495	23 974	5 846	8 245
Kreditbeschaffungskosten	170	98	72	1	19	26	26
Ablösung von Dauerlasten	71 961	26 092	45 488	7 494	23 955	5 819	8 219
Darlehen	46 936	3 004	43 931	5 915	6 800	19 670	11 546
an öffentlichen Bereich	14 931	-	14 931	-	936	12 715	1 280
an Bund	-	-	-	-	-	-	-
an Land	-	-	-	-	-	-	-
an Gemeinden/GV	2 996	-	2 996	-	836	1 030	1 130
an Zweckverbände und dgl.	11 935	-	11 935	-	100	11 685	150
an sonstigen öffentlichen Bereich	-	-	-	-	-	-	-
an andere Bereiche	32 005	3 004	29 000	5 915	5 864	6 955	10 266
an Sonderrechnungen und private Unternehmen	31 097	3 000	28 097	5 769	5 191	6 886	10 250
an übrige Bereiche	908	4	903	146	673	69	16
Erwerb von Beteiligungen	43 084	5 228	37 856	35 837	1 334	128	557
Tilgungsausgaben an öffentlichen Bereich	2 343	834	1 509	201	281	1 027	-
an Bund	1	-	1	1	-	-	-
an Land	1 173	834	339	55	80	204	-
an Gemeinden/GV	1 132	-	1 132	145	191	796	-
an Zweckverbände und dgl.	36	-	36	-	9	27	-
Bruttoausgaben der Kapitalrechnung	1 624 012	340 499	1 277 009	220 008	521 962	240 425	294 613
Bruttoausgaben (ohne besondere Finanzierungsvorgänge)	16 107 317	3 796 836	12 231 848	1 604 721	3 907 271	1 658 675	5 061 181
Saldo	159 958	-	188 800	35 386	34 604	4 376	114 434
Besondere Finanzierungsvorgänge							
Schuldentilgung	907 875	526 513	378 054	38 929	143 910	79 667	115 549
an sonstigen öffentlichen Bereich	267	-	267	-	0	-	267
an Sonderrechnungen, private Unternehmen und übrige Bereiche	907 608	526 513	377 787	38 929	143 910	79 667	115 282
Deckung von Vorjahresfehlbeträgen	-	-	-	-	-	-	-
Ausgaben für besondere Finanzierungsvorgänge	907 875	526 513	378 054	38 929	143 910	79 667	115 549
Saldo	36 902	-	74 567	14 002	34 704	-	26 664

Einnahmeart	Einnahmen					
	Gemeinden und Gemeinde- verbände insgesamt	kreisfreie Städte	kreisangehörige Gemeinden, Verbandsgemeinden, Landkreise			
			zusammen	verbands- freie Gemeinden	Orts- gemeinden	Verbands- gemeinden
	1 000 EUR					

Kapitalrechnung							
Veräußerung von Sachvermögen	215 378	28 809	186 529	33 314	148 362	3 418	1 435
Vermögensübertragungen	550 682	89 776	457 775	54 337	195 153	54 734	153 551
Zuweisungen für Investitionen vom öffentlichen Bereich	364 062	53 664	307 277	32 232	74 797	49 052	151 197
vom Bund	41 847	1 240	40 568	1 936	714	2 264	35 654
vom Land	295 905	50 606	244 823	27 763	64 781	40 210	112 070
von Gemeinden/GV	24 832	652	21 574	2 509	9 042	6 574	3 448
von Zweckverbänden und dgl.	1 445	1 166	279	20	254	0	5
vom sonstigen öffentlichen Bereich	34	-	34	5	6	4	19
Zuschüsse für Investitionen von anderen Bereichen	186 620	36 112	150 497	22 105	120 356	5 682	2 355
Darlehensrückflüsse	35 796	5 740	29 985	3 478	2 771	14 950	8 786
vom öffentlichen Bereich	14 620	-	14 620	35	826	11 702	2 058
vom Bund	-	-	-	-	-	-	-
vom Land	-	-	-	-	-	-	-
von Gemeinden/GV	3 011	-	3 011	35	809	109	2 058
von Zweckverbänden und dgl.	11 609	-	11 609	-	17	11 593	-
vom sonstigen öffentlichen Bereich	-	-	-	-	-	-	-
von anderen Bereichen	21 176	5 740	15 365	3 444	1 945	3 248	6 728
von öffentlichen Sonderechnungen und Unternehmen	17 993	3 581	14 340	3 220	1 492	2 932	6 695
von übrigen Bereichen	3 184	2 159	1 025	223	453	316	33
Veräußerung von Beteiligungen	1 575	399	1 176	275	696	181	25
Schuldenaufnahme vom öffentlichen Bereich	3 419	-	3 419	-	1 369	2 050	-
vom Bund	-	-	-	-	-	-	-
vom Land	3	-	3	-	3	-	-
von Gemeinden/GV	1 586	-	1 586	-	836	750	-
von Zweckverbänden und dgl.	1 830	-	1 830	-	530	1 300	-
Bruttoeinnahmen der Kapitalrechnung	806 850	124 723	678 884	91 404	348 350	75 334	163 797
Bruttoeinnahmen (ohne besondere Finanzierungsvorgänge)	16 267 275	3 762 448	12 420 648	1 640 107	3 941 875	1 663 051	5 175 615
Saldo	-	34 388	- 188 800	-	-	-	-

Besondere Finanzierungsvorgänge							
Schuldenaufnahme	944 777	490 684	452 621	52 931	178 614	78 864	142 212
beim sonstigen öffentlichen Bereich	-	-	-	-	-	-	-
bei Sonderechnungen, privaten Unternehmen und übrigen Bereichen	944 777	490 684	452 621	52 931	178 614	78 864	142 212
Einnahmen aus besonderen Finanzierungsvorgängen	944 777	490 684	452 621	52 931	178 614	78 864	142 212
Saldo	-	35 828	- 74 567	-	-	803	-

Ausgabeart	Ausgaben						
	insgesamt	Politische Führung und zentrale Verwaltung	Finanzverwaltung	Öffentliche Sicherheit und Ordnung	Schulen und vorschulische Bildung	Wissenschaft und Forschung, kulturelle Angelegenheiten	Soziale Sicherung
	1 000 EUR						
Laufende Rechnung							
Personalausgaben	3 576 263	938 521	186 424	388 160	1 006 452	162 178	400 006
Laufender Sachaufwand	2 448 037	537 665	22 351	152 830	679 952	70 318	114 047
Unterhaltung des unbeweglichen Vermögens	560 096	121 638	529	9 894	110 040	9 736	9 298
übriger laufender Sachaufwand	1 887 941	416 026	21 822	142 936	569 912	60 581	104 748
Zinsausgaben an andere Bereiche	211 162	55	88	3	240	23	40
Laufende Zuweisungen, Zinsausgaben und Schuldendiensthilfen an öffentlichen Bereich	3 872 126	11 092	552	9 855	648 716	11 650	398 110
Laufende Zuschüsse und Schuldendiensthilfen an andere Bereiche	4 375 717	68 340	397	3 962	795 102	38 935	3 392 128
laufende Zuschüsse an Sonderrechnungen, private Unternehmen und übrige Bereiche	1 022 558	68 238	391	3 962	783 466	38 869	50 949
Sozialleistungen, Unterstützungen u.Ä.	3 348 729	3	-	-	7 553	-	3 341 174
Schuldendiensthilfen	4 429	100	5	0	4 083	65	5
Bruttoausgaben der laufenden Rechnung	14 483 305	1 555 672	209 812	554 810	3 130 461	283 103	4 304 331
abzüglich Zahlungen von Gemeinden/GV	3 559 379	23 416	650	4 938	603 863	7 602	281 335
Gesamtausgaben der laufenden Rechnung	10 923 927	1 532 256	209 162	549 872	2 526 598	275 501	4 022 996
Kapitalrechnung							
Sachinvestitionen	1 361 479	230 140	2 654	94 522	366 507	21 142	18 859
Baumaßnahmen	1 073 837	135 850	722	39 747	325 127	15 399	12 604
Erwerb von Grund- und Sachvermögen	287 642	94 290	1 931	54 774	41 380	5 743	6 256
Vermögensübertragungen	170 171	1 968	16 211	4 710	35 191	1 397	337
Zuweisungen für Investitionen an öffentlichen Bereich	21 493	208	-	1 689	10 624	145	20
Vermögensübertragungen an Sonderrechnungen und private Unternehmen	66 052	124	15 658	74	5 153	81	4
Vermögensübertragungen an übrige Bereiche	82 625	1 637	552	2 946	19 414	1 171	313
Darlehen und Tilgungsausgaben an öffentlichen Bereich	17 274	-	-	-	147	-	72
Darlehen an andere Bereiche	32 005	4 153	3 600	3	24	9	8
an Unternehmen	31 097	4 060	3 600	-	-	-	1
an Sonstige	908	93	-	3	24	9	7
Erwerb von Beteiligungen	43 084	737	31 640	-	-	1 030	19
Bruttoausgaben der Kapitalrechnung	1 624 012	236 998	54 104	99 234	401 869	23 579	19 296
abzüglich Zahlungen von Gemeinden/GV	29 429	642	-	2 725	14 019	103	76
Gesamtausgaben der Kapitalrechnung	1 594 583	236 356	54 104	96 508	387 850	23 475	19 220
Gesamtausgaben	12 518 510	1 768 612	263 266	646 380	2 914 448	298 977	4 042 216

noch: Ausgaben und Einnahmen der Gemeinden und Gemeindeverbände 2020 nach Aufgabenbereichen und
T 6 Arten (ohne besondere Finanzierungsvorgänge)

Ausgabearart	Ausgaben							
	Gesundheit, Sport und Erholung	Wohnungs- wesen und Raum- ordnung	Kommunale Gemein- schafts- dienste	Wirtschafts- förderung	Verkehrs- wesen	Wirtschafts- unter- nehmen	Allgemeines Grund- und Sonder- vermögen	Allgemeine Finanz- wirtschaft
	1 000 EUR							
Laufende Rechnung								
Personalausgaben	126 525	148 074	59 797	47 172	56 954	46 360	9 640	-
Laufender Sachaufwand	145 583	64 552	102 096	46 065	327 582	136 881	4 496	43 620
Unterhaltung des unbeweglichen Vermögens	56 704	9 727	32 996	12 552	168 964	18 009	8	-
übriger laufender Sachaufwand	88 878	54 825	69 100	33 514	158 619	118 871	4 488	43 620
Zinsausgaben an andere Bereiche	13 934	21	2 315	2 687	346	148	25 528	165 735
Laufende Zuweisungen, Zinsausgaben und Schuldendiensthilfen an öffentlichen Bereich	8 196	5 288	3 167	21 483	28 999	38 146	1 488	2 685 386
Laufende Zuschüsse und Schuldendiensthilfen an andere Bereiche	20 823	5 055	5 209	12 891	291	21 390	11 194	-
laufende Zuschüsse an Sonderrechnungen, private Unternehmen und übrige Bereiche	20 819	4 924	5 192	12 886	291	21 377	11 194	-
Sozialleistungen, Unterstützungen u.Ä.	-	-	-	-	-	-	-	-
Schuldendiensthilfen	4	130	18	5	-	14	-	-
Bruttoausgaben der laufenden Rechnung	315 061	222 989	172 585	130 297	414 173	242 925	52 346	2 894 741
abzüglich Zahlungen von Gemeinden/GV	6 794	3 909	2 806	7 487	763	13 058	21	2 602 735
Gesamtausgaben der laufenden Rechnung	308 267	219 080	169 779	122 810	413 410	229 866	52 324	292 006
Kapitalrechnung								
Sachinvestitionen	56 839	104 672	59 149	45 029	339 807	20 451	1 708	-
Baumaßnahmen	47 062	77 213	50 426	34 556	317 319	16 696	1 115	-
Erwerb von Grund- und Sachvermögen	9 777	27 459	8 723	10 472	22 489	3 755	594	-
Vermögensübertragungen	7 789	43 447	1 440	7 345	23 147	25 750	1 217	223
Zuweisungen für Investitionen an öffentlichen Bereich	1 115	5 550	125	438	1 497	27	-	56
Vermögensübertragungen an Sonderrechnungen und private Unternehmen	1 982	22 360	44	2 489	1 703	15 493	720	168
Vermögensübertragungen an übrige Bereiche	4 692	15 537	1 270	4 417	19 947	10 229	497	-
Darlehen und Tilgungsausgaben an öffentlichen Bereich	5	-	7	480	-	1 050	-	15 511
Darlehen an andere Bereiche	2 061	41	100	306	1	-	4 613	17 085
an Unternehmen	2 002	-	100	300	-	-	4 611	16 423
an Sonstige	59	41	-	6	1	-	2	662
Erwerb von Beteiligungen	-	12	1 398	305	2 259	334	5 161	190
Bruttoausgaben der Kapitalrechnung	66 695	148 172	62 094	53 464	365 214	47 585	12 699	33 010
abzüglich Zahlungen von Gemeinden/GV	2 318	930	302	1 853	1 120	2 600	-	2 740
Gesamtausgaben der Kapitalrechnung	64 377	147 242	61 792	51 611	364 094	44 985	12 699	30 270
Gesamtausgaben	372 644	366 322	231 570	174 421	777 504	274 852	65 023	322 276

noch: Ausgaben und Einnahmen der Gemeinden und Gemeindeverbände 2020 nach Aufgabenbereichen und
T 6 Arten (ohne besondere Finanzierungsvorgänge)

Einnahmeart	Einnahmen						
	insgesamt	Politische Führung und zentrale Verwaltung	Finanzverwaltung	Öffentliche Sicherheit und Ordnung	Schulen und vorschulische Bildung	Wissenschaft und Forschung, kulturelle Angelegenheiten	Soziale Sicherung
	1 000 EUR						
Laufende Rechnung							
Steuern und steuerähnliche Einnahmen	4 625 220	-	-	-	-	-	-
Einnahmen aus wirtschaftlicher Tätigkeit	455 548	81 598	4 437	2 904	4 024	2 661	4 762
Mieten und Pachten	143 849	77 586	3 670	1 538	3 424	1 413	4 597
sonstige Einnahmen aus wirtschaftlicher Tätigkeit	311 700	4 012	766	1 366	600	1 248	165
Zinseinnahmen von anderen Bereichen	8 212	5	2 217	-	1	40	0
Laufende Zuweisungen, Zinseinnahmen und Schuldendiensthilfen vom öffentlichen Bereich	9 439 661	62 292	1 375	16 816	1 564 208	49 309	2 004 821
Laufende Zuschüsse und Schuldendiensthilfen von anderen Bereichen	306 305	16 617	13 680	35 182	10 542	7 694	159 313
Sonstige laufende Einnahmen	625 478	75 109	13 289	135 313	81 865	30 423	79 297
Gebühren, sonstige Entgelte	395 656	12 360	1 674	126 111	68 285	26 327	10 969
übrige laufende Einnahmen	229 822	62 749	11 615	9 202	13 580	4 096	68 328
Bruttoeinnahmen der laufenden Rechnung	15 460 425	235 620	34 999	190 215	1 660 640	90 127	2 248 193
abzüglich Zahlungen von Gemeinden/GV	3 559 379	23 416	650	4 938	603 863	7 602	281 335
Gesamteinnahmen der laufenden Rechnung	11 901 046	212 203	34 349	185 277	1 056 776	82 525	1 966 858
Kapitalrechnung							
Veräußerung von Sachvermögen	215 378	130 084	2 182	1 909	667	294	799
Vermögensübertragungen	550 682	31 428	7 694	15 229	104 029	8 046	4 738
vom öffentlichen Bereich	364 062	28 719	7 692	14 255	94 216	6 002	1 329
von anderen Bereichen	186 620	2 710	2	974	9 812	2 044	3 409
Darlehensrückflüsse	35 796	2 125	3 254	7	42	7	11
vom öffentlichen Bereich	14 620	-	-	-	-	-	-
von anderen Bereichen	21 176	2 125	3 254	7	42	7	11
Veräußerung von Beteiligungen	1 575	136	37	-	-	8	-
Schuldenaufnahme vom öffentlichen Bereich	3 419	-	-	-	-	-	-
Bruttoeinnahmen der Kapitalrechnung	806 850	163 773	13 167	17 145	104 738	8 354	5 547
abzüglich Zahlungen von Gemeinden/GV	29 429	642	-	2 725	14 019	103	76
Gesamteinnahmen der Kapitalrechnung	777 422	163 131	13 167	14 420	90 719	8 251	5 471
Gesamteinnahmen	12 678 468	375 334	47 516	199 697	1 147 495	90 776	1 972 329

Einnahmeart	Einnahmen							
	Gesundheit, Sport und Erholung	Wohnungs- wesen und Raum- ordnung	Kommunale Gemein- schafts- dienste	Wirtschafts- förderung	Verkehrs- wesen	Wirtschafts- unter- nehmen	Allgemeines Grund- und Sonder- vermögen	Allgemeine Finanz- wirtschaft
	1 000 EUR							
Laufende Rechnung								
Steuern und steuerähnliche Einnahmen	-	-	-	-	-	-	-	4 625 220
Einnahmen aus wirtschaftlicher Tätigkeit	12 806	10 805	15 034	3 118	161 915	119 114	25 201	7 170
Mieten und Pachten	3 879	9 349	12 187	1 935	5 113	18 290	868	-
sonstige Einnahmen aus wirtschaftlicher Tätigkeit	8 927	1 456	2 847	1 183	156 802	100 823	24 333	7 170
Zinseinnahmen von anderen Bereichen	7	808	37	-	-	753	344	4 001
Laufende Zuweisungen, Zinseinnahmen und Schuldendiensthilfen vom öffentlichen Bereich	34 754	16 676	8 329	15 222	64 894	50 785	600	5 549 580
Laufende Zuschüsse und Schuldendiensthilfen von anderen Bereichen	2 581	2 232	1 893	1 330	5 091	6 663	1 656	41 831
Sonstige laufende Einnahmen	23 431	34 864	49 414	18 364	45 627	34 201	4 014	267
Gebühren, sonstige Entgelte	16 177	30 521	29 070	12 617	36 483	24 937	125	-
übrige laufende Einnahmen	7 254	4 343	20 344	5 747	9 143	9 264	3 889	267
Bruttoeinnahmen der laufenden Rechnung	73 579	65 385	74 707	38 034	277 527	211 515	31 815	10 228 069
abzüglich Zahlungen von Gemeinden/GV	6 794	3 909	2 806	7 487	763	13 058	21	2 602 735
Gesamteinnahmen der laufenden Rechnung	66 785	61 476	71 900	30 547	276 764	198 457	31 794	7 625 334
Kapitalrechnung								
Veräußerung von Sachvermögen	993	53 655	4 815	9 089	7 549	3 167	174	-
Vermögensübertragungen	14 498	73 580	40 658	29 907	189 692	20 429	303	10 453
vom öffentlichen Bereich	13 051	63 242	13 914	24 915	69 665	16 498	127	10 438
von anderen Bereichen	1 447	10 338	26 744	4 992	120 027	3 931	176	15
Darlehensrückflüsse	52	1 342	697	255	15	3 085	414	24 490
vom öffentlichen Bereich	-	1	-	86	-	2 048	-	12 485
von anderen Bereichen	52	1 341	697	168	15	1 037	414	12 005
Veräußerung von Beteiligungen	-	50	20	298	167	5	853	1
Schuldenaufnahme vom öffentlichen Bereich	-	-	-	-	-	-	-	3 419
Bruttoeinnahmen der Kapitalrechnung	15 543	128 628	46 190	39 549	197 422	26 686	1 744	38 364
abzüglich Zahlungen von Gemeinden/GV	2 318	930	302	1 853	1 120	2 600	-	2 740
Gesamteinnahmen der Kapitalrechnung	13 225	127 697	45 887	37 696	196 302	24 087	1 744	35 624
Gesamteinnahmen	80 010	189 174	117 788	68 243	473 066	222 544	33 538	7 660 958

Jahr	Ausgaben						
	unmittelbare Ausgaben						Zahlungen an öffentlichen Bereich
	insgesamt	unmittelbare Ausgaben (ohne Zahlungen an andere Bereiche)				Zahlungen an andere Bereiche	
		zusammen	Personal- ausgaben	laufender Sachaufwand	Sach- investitionen		

1 000 EUR

Insgesamt							
2015	9 804 989	5 778 863	2 802 370	1 981 774	968 357	4 026 127	3 165 106
2016	10 429 836	6 101 276	2 970 211	2 104 146	1 003 410	4 328 560	3 443 710
2017	10 702 113	6 315 144	3 079 046	2 139 271	1 075 412	4 386 968	3 531 379
2018	11 201 804	6 733 025	3 272 549	2 261 628	1 161 522	4 468 779	3 705 960
2019	11 771 825	7 167 119	3 446 721	2 374 535	1 304 424	4 604 706	3 918 403
2020	12 196 424	7 428 863	3 576 263	2 448 037	1 361 479	4 767 561	3 910 893
Politische Führung und zentrale Verwaltung							
2015	1 444 740	1 380 970	777 004	419 224	179 198	63 770	7 205
2016	1 495 853	1 444 589	809 452	435 293	199 745	51 264	7 880
2017	1 507 417	1 454 155	819 321	453 425	181 399	53 263	9 031
2018	1 579 187	1 521 655	855 471	474 619	190 875	57 532	11 129
2019	1 752 913	1 687 613	935 572	510 255	241 782	65 300	11 791
2020	1 781 371	1 707 063	938 521	537 665	230 140	74 308	11 299
Finanzverwaltung							
2015	187 697	184 308	159 381	14 626	407	3 389	476
2016	201 834	197 904	160 732	25 329	664	3 931	2 145
2017	206 492	198 299	164 759	22 337	1 037	8 194	2 641
2018	257 772	251 673	204 052	18 990	10 065	6 099	2 192
2019	236 706	223 524	178 650	29 303	2 332	13 181	443
2020	263 363	243 068	186 424	22 351	2 654	20 295	552
Öffentliche Sicherheit und Ordnung							
2015	456 343	450 989	293 858	103 290	53 841	5 354	9 438
2016	496 283	490 161	305 055	116 343	68 763	6 121	12 873
2017	531 679	523 949	329 542	120 934	73 472	7 731	10 480
2018	581 523	567 009	344 213	129 372	93 424	14 514	10 944
2019	603 711	594 437	361 995	140 591	91 850	9 274	11 020
2020	642 499	635 511	388 160	152 830	94 522	6 988	11 544
Schulen und vorschulische Bildung							
2015	2 059 333	1 436 176	722 359	527 235	186 322	623 157	476 706
2016	2 161 081	1 531 242	798 185	554 756	178 194	629 839	525 291
2017	2 327 825	1 645 791	833 490	570 876	241 425	682 034	567 434
2018	2 496 381	1 778 060	891 804	602 388	283 741	718 322	597 535
2019	2 708 725	1 910 531	958 529	646 854	305 149	798 194	637 201
2020	2 872 843	2 052 911	1 006 452	679 952	366 507	819 933	659 487
Wissenschaft und Forschung, kulturelle Angelegenheiten							
2015	280 358	243 522	144 441	74 716	22 364	36 836	11 580
2016	292 802	255 732	149 154	77 564	27 461	37 070	10 915
2017	307 609	265 798	155 193	81 682	27 146	41 812	13 188
2018	307 043	265 127	161 545	81 774	20 030	41 916	14 142
2019	318 653	277 728	165 832	88 533	21 629	40 924	10 674
2020	294 887	254 668	162 178	70 318	21 142	40 219	11 794
Soziale Sicherung							
2015	3 285 871	403 745	288 679	85 448	29 598	2 882 126	402 167
2016	3 691 170	475 124	315 242	120 584	39 279	3 216 046	525 358
2017	3 690 758	474 046	338 356	122 840	12 830	3 216 712	465 252
2018	3 748 233	491 250	357 052	118 787	15 392	3 256 984	419 499
2019	3 800 257	512 384	373 666	117 012	21 686	3 287 873	421 025
2020	3 925 424	532 931	400 006	114 047	18 859	3 392 493	398 202
Gesundheit, Sport und Erholung							
2015	301 482	267 206	112 061	107 598	47 245	34 275	9 937
2016	296 425	259 231	113 740	106 601	38 890	37 195	9 892
2017	320 013	278 151	113 225	113 929	50 997	41 861	9 542
2018	325 613	282 165	117 294	117 349	47 441	43 448	9 102
2019	350 618	303 724	120 396	124 039	59 191	46 893	9 027
2020	372 439	328 947	126 525	145 583	56 839	43 492	9 317

noch:
T 7

Ausgaben und Einnahmen der Gemeinden und Gemeindeverbände 2015–2020 nach Arten und Aufgabenbereichen (ohne besondere Finanzierungsvorgänge)

Jahr	Ausgaben				Einnahmen			
	Gesamtausgaben		Nettoausgaben ¹		unmittelbare Einnahmen	Zahlungen vom öffentlichen Bereich	Gesamteinnahmen	
	1 000 EUR	Wachstumsrate in %	1 000 EUR	Wachstumsrate in %			1 000 EUR	
Insgesamt								
2015	10 111 532	3,8	5 787 353	-0,8	5 886 365	7 182 742	10 210 544	8,5
2016	10 739 141	6,2	6 042 425	4,4	6 035 349	7 831 121	10 732 065	5,1
2017	11 050 097	2,9	5 999 634	-0,7	6 415 109	8 233 858	11 465 572	6,8
2018	11 551 657	4,5	6 408 224	6,8	6 811 464	8 499 540	11 954 897	4,3
2019	12 117 396	4,9	6 734 038	5,1	6 874 156	8 956 191	12 257 515	2,5
2020	12 518 510	3,3	6 285 555	-6,7	6 445 512	9 821 763	12 678 468	3,4
Politische Führung und zentrale Verwaltung								
2015	1 423 291	6,7	1 370 829	6,2	265 643	81 115	318 105	12,9
2016	1 477 112	3,8	1 429 747	4,3	302 837	73 986	350 202	10,1
2017	1 490 909	0,9	1 427 688	-0,1	289 015	88 761	352 237	0,6
2018	1 566 744	5,1	1 497 161	4,9	291 147	93 156	360 731	2,4
2019	1 739 029	11,0	1 663 689	11,1	287 891	101 015	363 231	0,7
2020	1 768 612	1,7	1 701 660	2,3	308 382	91 010	375 334	3,3
Finanzverwaltung								
2015	187 546	2,6	185 352	2,0	54 707	2 821	56 901	7,1
2016	203 432	8,5	202 544	9,3	50 390	1 436	51 278	-9,9
2017	208 669	2,6	207 707	2,5	51 176	1 426	52 138	1,7
2018	259 485	24,4	256 263	23,4	58 036	3 701	61 257	17,5
2019	236 540	-8,8	232 807	-9,2	42 951	4 341	46 684	-23,8
2020	263 266	11,3	254 848	9,5	39 098	9 067	47 516	1,8
Öffentliche Sicherheit und Ordnung								
2015	462 312	2,9	433 504	1,0	164 410	32 277	193 219	6,7
2016	504 957	9,2	476 065	9,8	170 412	33 091	199 304	3,1
2017	536 315	6,2	512 254	7,6	180 509	29 905	204 570	2,6
2018	581 590	8,4	559 875	9,3	181 730	32 591	203 445	-0,5
2019	606 065	4,2	577 363	3,1	192 726	37 368	221 428	8,8
2020	646 380	6,7	622 973	7,9	176 290	31 070	199 697	-9,8
Schulen und vorschulische Bildung								
2015	2 090 579	0,3	1 347 443	-1,8	101 117	1 188 596	844 254	4,1
2016	2 202 533	5,4	1 413 507	4,9	123 618	1 272 865	912 644	8,1
2017	2 374 690	7,8	1 560 580	10,4	126 544	1 334 678	940 653	3,1
2018	2 536 174	6,8	1 687 052	8,1	140 131	1 406 864	989 252	5,2
2019	2 744 619	8,2	1 786 918	5,9	123 176	1 559 009	1 080 878	9,3
2020	2 914 448	6,2	1 873 906	4,9	106 953	1 658 424	1 147 495	6,2
Wissenschaft und Forschung, kulturelle Angelegenheiten								
2015	284 211	-1,0	246 997	-0,3	60 530	44 941	97 744	-3,2
2016	297 352	4,6	257 416	4,2	62 402	46 302	102 338	4,7
2017	313 221	5,3	266 046	3,4	65 769	54 751	112 943	10,4
2018	313 472	0,1	266 095	0,0	64 077	55 090	111 455	-1,3
2019	322 440	2,9	277 209	4,2	64 789	52 117	110 020	-1,3
2020	298 977	-7,3	251 371	-9,3	43 171	55 311	90 776	-17,5
Soziale Sicherung								
2015	3 381 008	10,2	2 027 397	8,4	230 468	1 660 640	1 584 079	11,2
2016	3 786 057	12,0	2 292 822	13,1	274 817	1 923 706	1 768 053	11,6
2017	3 807 837	0,6	2 086 072	-9,0	294 385	2 069 937	2 016 150	14,0
2018	3 855 262	1,2	2 254 911	8,1	292 545	1 912 821	1 892 896	-6,1
2019	3 924 636	1,8	2 339 210	3,7	300 100	1 882 072	1 885 525	-0,4
2020	4 042 216	3,0	2 317 477	-0,9	247 590	2 006 150	1 972 329	4,6
Gesundheit, Sport und Erholung								
2015	303 744	1,6	270 683	0,4	59 724	40 736	92 784	4,4
2016	298 601	-1,7	267 183	-1,3	53 576	39 135	84 995	-8,4
2017	321 104	7,5	286 960	7,4	51 742	42 594	85 886	1,0
2018	326 632	1,7	290 730	1,3	51 407	43 986	87 309	1,7
2019	352 573	7,9	315 808	8,6	44 762	43 836	81 527	-6,6
2020	372 644	5,7	333 952	5,7	41 317	47 804	80 010	-1,9

¹ Gesamtausgaben abzgl. der Zahlungen von anderen Ebenen des öffentlichen Bereichs.

noch: Ausgaben und Einnahmen der Gemeinden und Gemeindeverbände 2015–2020 nach Arten und
T 7 Aufgabenbereichen (ohne besondere Finanzierungsvorgänge)

Jahr	Ausgaben						
	unmittelbare Ausgaben						Zahlungen an öffentlichen Bereich
	insgesamt	unmittelbare Ausgaben (ohne Zahlungen an andere Bereiche)				Zahlungen an andere Bereiche	
		zusammen	Personal- ausgaben	laufender Sachaufwand	Sach- investitionen		
1 000 EUR							
Wohnungswesen und Raumordnung							
2015	247 596	231 050	118 155	51 063	61 833	16 546	4 419
2016	263 678	249 831	120 629	55 133	73 970	13 848	3 877
2017	290 707	271 817	128 770	56 414	84 027	18 890	4 657
2018	292 540	273 948	135 165	59 634	79 125	18 592	8 765
2019	315 994	279 443	139 138	59 559	79 111	36 551	15 303
2020	360 324	317 310	148 074	64 552	104 672	43 014	10 838
Kommunale Gemeinschaftsdienste							
2015	202 894	192 735	50 937	86 820	54 841	10 159	3 180
2016	211 803	204 526	52 542	89 412	61 936	7 277	2 763
2017	217 363	210 044	53 743	93 972	62 282	7 319	2 843
2018	220 707	213 257	58 019	100 786	54 437	7 450	2 981
2019	231 032	225 827	59 749	100 584	61 329	5 205	3 146
2020	231 380	222 440	59 797	102 096	59 149	8 939	3 299
Wirtschaftsförderung							
2015	155 796	137 290	38 932	44 262	54 000	18 506	20 832
2016	149 114	131 059	40 029	51 152	39 868	18 055	15 599
2017	157 064	142 502	41 685	46 175	54 622	14 563	16 549
2018	168 955	147 418	44 883	54 380	48 544	21 537	27 085
2019	169 123	143 819	46 016	52 966	44 746	25 304	27 508
2020	161 360	138 571	47 172	46 065	45 029	22 789	22 401
Verkehrswesen							
2015	654 017	623 885	49 843	310 992	263 050	30 132	29 263
2016	637 424	615 143	49 616	307 466	258 061	22 281	29 061
2017	651 824	630 094	50 780	312 622	266 692	21 730	29 366
2018	714 192	694 121	52 837	332 264	304 360	20 070	30 137
2019	773 588	750 416	54 451	337 047	356 678	23 172	33 195
2020	748 892	726 602	56 954	327 582	339 807	22 289	30 496
Wirtschaftsunternehmen							
2015	173 461	150 578	41 904	91 954	15 657	22 883	34 180
2016	173 852	150 020	42 681	90 679	16 530	23 832	34 346
2017	179 570	149 548	42 703	88 719	17 832	30 022	32 902
2018	180 025	156 296	43 062	99 101	14 086	23 728	34 631
2019	200 223	177 728	44 299	114 414	18 927	22 495	36 180
2020	251 287	204 026	46 360	136 881	20 451	47 261	39 223
Allgemeines Grund- und Sondervermögen							
2015	54 066	20 154	4 816	8 390	-	33 912	2 359
2016	59 054	24 891	13 154	4 749	49	34 162	2 107
2017	53 937	18 958	7 478	4 818	1 651	34 979	2 116
2018	56 126	23 948	7 551	8 678	2	32 178	1 468
2019	69 779	32 016	8 429	5 694	14	37 763	1 419
2020	63 557	21 005	9 640	4 496	1 708	42 552	1 488
Allgemeine Finanzwirtschaft							
2015	301 337	56 254	-	56 158	-	245 082	2 153 363
2016	299 462	71 823	-	69 083	-	227 640	2 261 605
2017	259 853	51 994	-	50 527	-	207 859	2 365 379
2018	273 507	67 097	-	63 507	-	206 410	2 536 349
2019	240 505	47 929	-	47 683	-	192 576	2 700 472
2020	226 798	43 810	-	43 620	-	182 988	2 700 953

noch:
T 7

Ausgaben und Einnahmen der Gemeinden und Gemeindeverbände 2015–2020 nach Arten und Aufgabenbereichen (ohne besondere Finanzierungsvorgänge)

Jahr	Ausgaben				Einnahmen			
	Gesamtausgaben		Nettoausgaben ¹		unmittelbare Einnahmen	Zahlungen vom öffentlichen Bereich	Gesamteinnahmen	
	1 000 EUR	Wachstumsrate in %	1 000 EUR	Wachstumsrate in %			1 000 EUR	
Wohnungswesen und Raumordnung								
2015	250 183	-7,7	215 256	-7,4	125 054	36 759	159 981	3,9
2016	265 187	6,0	228 567	6,2	119 840	38 988	156 460	-2,2
2017	292 848	10,4	249 155	9,0	134 488	46 209	178 181	13,9
2018	296 569	1,3	253 696	1,8	113 578	47 609	156 451	-12,2
2019	321 012	8,2	281 353	10,9	102 946	49 944	142 604	-8,9
2020	366 322	14,1	291 242	3,5	114 094	79 919	189 174	32,7
Kommunale Gemeinschaftsdienste								
2015	203 086	-5,4	186 798	-3,7	99 110	19 277	115 398	-3,0
2016	210 476	3,6	193 076	3,4	100 183	21 490	117 583	1,9
2017	217 063	3,1	193 989	0,5	103 354	26 217	126 427	7,5
2018	220 601	1,6	200 801	3,5	109 288	22 887	129 088	2,1
2019	231 408	4,9	210 084	4,6	110 180	24 094	131 505	1,9
2020	231 570	0,1	212 435	1,1	98 653	22 244	117 788	-10,4
Wirtschaftsförderung								
2015	170 582	12,7	136 282	5,7	33 840	40 346	68 141	10,4
2016	157 102	-7,9	133 032	-2,4	40 138	31 682	64 209	-5,8
2017	167 397	6,6	146 667	10,2	37 316	26 946	58 045	-9,6
2018	187 834	12,2	156 117	6,4	42 481	39 922	74 198	27,8
2019	180 373	-4,0	155 905	-0,1	50 787	40 726	75 255	1,4
2020	174 421	-3,3	143 537	-7,9	37 359	40 224	68 243	-9,3
Verkehrswesen								
2015	679 171	-2,1	556 911	-3,2	332 845	126 369	455 105	-0,5
2016	664 110	-2,2	546 149	-1,9	314 988	120 336	432 948	-4,9
2017	678 118	2,1	559 929	2,5	343 421	121 262	461 610	6,6
2018	741 973	9,4	616 434	10,1	338 707	127 896	464 247	0,6
2019	803 521	8,3	669 851	8,7	333 007	136 933	466 677	0,5
2020	777 504	-3,2	644 829	-3,7	340 390	134 559	473 066	1,4
Wirtschaftsunternehmen								
2015	194 178	-1,1	176 815	-1,2	169 845	30 826	187 207	-0,2
2016	195 011	0,4	176 442	-0,2	164 012	31 755	182 581	-2,5
2017	199 298	2,2	181 943	3,1	166 965	30 529	184 320	1,0
2018	201 672	1,2	181 314	-0,3	168 949	33 341	189 306	2,7
2019	223 619	10,9	195 897	8,0	165 336	40 506	193 058	2,0
2020	274 852	22,9	221 178	12,9	168 870	69 331	222 544	15,3
Allgemeines Grund- und Sondervermögen								
2015	56 224	7,1	55 286	8,2	37 853	1 139	38 791	-14,7
2016	61 001	8,5	58 695	6,2	33 512	2 465	35 817	-7,7
2017	55 924	-8,3	54 282	-7,5	33 115	1 771	34 756	-3,0
2018	57 564	2,9	56 585	4,2	47 654	1 010	48 633	39,9
2019	71 161	23,6	69 397	22,6	31 675	1 800	33 438	-31,2
2020	65 023	-8,6	64 318	-7,3	32 833	727	33 538	0,3
Allgemeine Finanzwirtschaft								
2015	425 417	-6,8	-1 422 200	19,8	4 151 220	3 876 900	5 998 836	10,2
2016	416 210	-2,2	-1 632 818	14,8	4 224 623	4 193 885	6 273 651	4,6
2017	386 704	-7,1	-1 733 641	6,2	4 537 311	4 358 873	6 657 656	6,1
2018	406 085	5,0	-1 868 811	7,8	4 911 732	4 678 667	7 186 628	7,9
2019	360 399	-11,3	-2 041 453	9,2	5 023 831	4 982 430	7 425 683	3,3
2020	322 276	-10,6	-2 648 171	29,7	4 690 511	5 575 922	7 660 958	3,2

¹ Gesamtausgaben abzgl. der Zahlungen von anderen Ebenen des öffentlichen Bereichs.

Jahr	Gemeinden und Gemeindeverbände insgesamt	Kreisfreie Städte	Kreisangehörige Gemeinden, Verbandsgemeinden, Landkreise			Gemeinden und Gemeindeverbände insgesamt	Kreisfreie Städte	Kreisangehörige Gemeinden, Verbandsgemeinden, Landkreise		
			zusammen	kreisangehörige Gemeinden und Verbandsgemeinden	Landkreise			zusammen	kreisangehörige Gemeinden und Verbandsgemeinden	Landkreise
Insgesamt										
2015	12 970 095	3 109 216	9 790 197	5 794 190	3 996 007	3 225,42	2 986,03	3 285,35	1 944,39	1 340,96
2016	13 873 547	3 247 331	10 553 994	6 150 639	4 403 356	3 415,38	3 079,84	3 509,00	2 044,97	1 464,03
2017	14 233 492	3 309 555	10 849 539	6 339 815	4 509 724	3 497,03	3 121,08	3 604,76	2 106,40	1 498,36
2018	14 907 764	3 515 186	11 316 818	6 702 895	4 613 923	3 655,56	3 298,92	3 756,56	2 224,99	1 531,57
2019	15 690 228	3 690 419	11 918 588	7 061 005	4 857 583	3 836,63	3 445,39	3 948,56	2 339,27	1 609,29
2020	16 107 317	3 796 836	12 231 848	7 170 667	5 061 181	3 935,67	3 547,67	4 047,04	2 372,50	1 674,55
Politische Führung und zentrale Verwaltung										
2015	1 451 944	476 483	971 480	757 343	214 137	361,07	457,60	326,00	254,15	71,86
2016	1 503 733	495 428	1 004 346	795 691	208 655	370,19	469,87	333,93	264,55	69,37
2017	1 516 448	472 890	1 039 689	811 993	227 696	372,58	445,96	345,44	269,78	75,65
2018	1 590 317	491 713	1 094 679	854 027	240 652	389,96	461,46	363,37	283,49	79,88
2019	1 764 704	580 870	1 179 123	913 060	266 063	431,51	542,30	390,64	302,49	88,15
2020	1 792 670	593 350	1 194 838	955 480	239 359	438,02	554,41	395,33	316,13	79,19
Finanzverwaltung										
2015	188 173	43 830	144 343	122 649	21 695	46,80	42,09	48,44	41,16	7,28
2016	203 980	55 402	148 578	124 286	24 292	50,22	52,54	49,40	41,32	8,08
2017	209 133	58 193	150 940	127 119	23 821	51,38	54,88	50,15	42,24	7,91
2018	259 964	64 189	195 775	169 224	26 551	63,75	60,24	64,99	56,17	8,81
2019	237 149	63 297	173 852	146 521	27 330	57,99	59,09	57,60	48,54	9,05
2020	263 916	70 183	193 733	164 704	29 028	64,49	65,58	64,10	54,49	9,60
Öffentliche Sicherheit und Ordnung										
2015	465 781	165 735	300 046	214 061	85 985	115,83	159,17	100,69	71,83	28,85
2016	509 155	175 672	333 483	232 683	100 800	125,34	166,61	110,88	77,36	33,51
2017	542 159	195 197	346 963	243 992	102 971	133,20	184,08	115,28	81,07	34,21
2018	592 467	213 436	379 031	269 639	109 392	145,28	200,30	125,82	89,51	36,31
2019	614 731	215 753	398 978	288 590	110 388	150,32	201,43	132,18	95,61	36,57
2020	654 044	235 009	419 035	296 011	123 024	159,81	219,59	138,64	97,94	40,70
Schulen und vorschulische Bildung										
2015	2 536 039	490 986	2 016 363	876 867	1 139 496	630,67	471,53	676,64	294,26	382,39
2016	2 686 372	490 103	2 167 088	947 483	1 219 604	661,33	464,82	720,52	315,02	405,50
2017	2 895 259	541 210	2 323 829	1 034 475	1 289 354	711,34	510,39	772,09	343,70	428,39
2018	3 093 916	598 068	2 465 827	1 103 861	1 361 965	758,67	561,27	818,52	366,42	452,10
2019	3 345 926	653 134	2 659 285	1 201 105	1 458 180	818,16	609,77	881,01	397,92	483,09
2020	3 532 330	663 393	2 832 929	1 254 616	1 578 313	863,09	619,86	937,31	415,10	522,20
Wissenschaft und Forschung, kulturelle Angelegenheiten										
2015	291 938	135 341	127 634	89 915	37 720	72,60	129,98	42,83	30,17	12,66
2016	303 717	138 699	135 310	95 764	39 546	74,77	131,55	44,99	31,84	13,15
2017	320 797	150 024	140 420	99 277	41 143	78,82	141,48	46,65	32,98	13,67
2018	321 185	154 587	135 328	93 614	41 714	78,76	145,08	44,92	31,07	13,85
2019	329 326	153 963	142 823	99 834	42 989	80,53	143,74	47,32	33,07	14,24
2020	306 682	150 317	128 341	85 758	42 584	74,93	140,45	42,46	28,37	14,09
Soziale Sicherung										
2015	3 688 037	1 160 975	2 527 062	353 763	2 173 299	917,15	1 114,98	848,02	118,71	729,31
2016	4 216 528	1 266 574	2 949 954	451 259	2 498 695	1 038,02	1 201,25	980,80	150,04	830,77
2017	4 156 009	1 266 475	2 889 533	399 298	2 490 235	1 021,09	1 194,35	960,05	132,67	827,38
2018	4 167 732	1 303 992	2 863 739	374 195	2 489 544	1 021,98	1 223,76	950,60	124,21	826,39
2019	4 221 282	1 320 578	2 900 704	352 008	2 548 696	1 032,20	1 232,90	960,99	116,62	844,37
2020	4 323 627	1 382 766	2 940 861	336 597	2 604 264	1 056,44	1 292,02	973,02	111,37	861,65
Gesundheit, Sport und Erholung										
2015	311 419	85 717	225 622	176 411	49 212	77,44	82,32	75,71	59,20	16,51
2016	306 318	79 002	227 247	175 606	51 641	75,41	74,93	75,56	58,39	17,17
2017	329 555	88 782	240 666	186 441	54 225	80,97	83,73	79,96	61,95	18,02
2018	334 715	86 998	247 651	189 732	57 919	82,08	81,65	82,21	62,98	19,23
2019	359 644	91 892	267 673	204 600	63 073	87,94	85,79	88,68	67,78	20,90
2020	381 756	104 856	276 825	195 328	81 497	93,28	97,97	91,59	64,63	26,96

noch: Bruttoausgaben der Gemeinden und Gemeindeverbände 2015–2020 nach Gebietskörperschaftsgruppen und Aufgabenbereichen (ohne besondere Finanzierungsvorgänge)
T 8

Jahr	Gemeinden und Gemeindeverbände insgesamt	Kreisfreie Städte	Kreisangehörige Gemeinden, Verbandsgemeinden, Landkreise			Gemeinden und Gemeindeverbände insgesamt	Kreisfreie Städte	Kreisangehörige Gemeinden, Verbandsgemeinden, Landkreise		
			zusammen	kreis-angehörige Gemeinden und Verbands-gemeinden	Landkreise			zusammen	kreis-angehörige Gemeinden und Verbands-gemeinden	Landkreise
Wohnungswesen und Raumordnung										
2015	252 015	75 710	176 305	143 445	32 860	62,67	72,71	59,16	48,14	11,03
2016	267 555	76 277	191 279	159 158	32 120	65,87	72,34	63,60	52,92	10,68
2017	295 364	90 605	204 759	164 744	40 015	72,57	85,45	68,03	54,74	13,29
2018	301 305	96 548	204 757	164 032	40 726	73,88	90,61	67,97	54,45	13,52
2019	331 297	93 966	237 332	168 693	68 638	81,01	87,73	78,63	55,89	22,74
2020	371 161	102 097	269 064	186 183	82 881	90,69	95,40	89,02	61,60	27,42
Kommunale Gemeinschaftsdienste										
2015	206 074	26 790	179 284	172 933	6 351	51,25	25,73	60,16	58,03	2,13
2016	214 565	27 586	186 980	180 360	6 619	52,82	26,16	62,17	59,97	2,20
2017	220 206	25 174	195 032	187 218	7 815	54,10	23,74	64,80	62,20	2,60
2018	223 688	30 026	193 663	185 635	8 027	54,85	28,18	64,29	61,62	2,66
2019	234 178	32 302	201 876	193 631	8 246	57,26	30,16	66,88	64,15	2,73
2020	234 679	37 833	196 846	188 284	8 562	57,34	35,35	65,13	62,30	2,83
Wirtschaftsförderung										
2015	176 628	35 375	141 200	117 852	23 348	43,92	33,97	47,38	39,55	7,83
2016	164 714	31 175	133 471	113 112	20 359	40,55	29,57	44,38	37,61	6,77
2017	173 614	26 094	147 410	127 283	20 127	42,66	24,61	48,98	42,29	6,69
2018	196 039	42 547	153 296	124 876	28 420	48,07	39,93	50,89	41,45	9,43
2019	196 631	42 430	154 129	118 170	35 959	48,08	39,61	51,06	39,15	11,91
2020	183 761	31 157	152 491	123 290	29 201	44,90	29,11	50,45	40,79	9,66
Verkehrswesen										
2015	683 280	189 008	494 273	401 363	92 910	169,92	181,52	165,87	134,69	31,18
2016	666 485	190 184	476 301	386 093	90 208	164,07	180,37	158,36	128,37	29,99
2017	681 190	183 292	497 898	409 510	88 388	167,36	172,85	165,43	136,06	29,37
2018	744 329	210 426	533 903	428 353	105 550	182,52	197,48	177,23	142,19	35,04
2019	806 784	247 635	559 148	447 398	111 750	197,28	231,19	185,24	148,22	37,02
2020	779 387	221 164	558 223	436 987	121 237	190,44	206,65	184,69	144,58	40,11
Wirtschaftsunternehmen										
2015	207 641	16 566	183 313	154 288	29 025	51,64	15,91	61,52	51,78	9,74
2016	208 197	15 953	184 137	157 895	26 242	51,25	15,13	61,22	52,50	8,73
2017	212 472	22 918	180 762	153 781	26 981	52,20	21,61	60,06	51,09	8,96
2018	214 655	21 602	183 752	155 338	28 414	52,64	20,27	61,00	51,56	9,43
2019	236 403	23 439	203 583	171 612	31 970	57,81	21,88	67,45	56,85	10,59
2020	290 510	30 728	250 618	193 314	57 304	70,98	28,71	82,92	63,96	18,96
Allgemeines Grund- und Sondervermögen										
2015	56 425	39 227	17 198	16 800	398	14,03	37,67	5,77	5,64	0,13
2016	61 160	39 571	21 539	21 185	354	15,06	37,53	7,16	7,04	0,12
2017	56 053	35 781	20 272	19 892	381	13,77	33,74	6,74	6,61	0,13
2018	57 595	33 934	23 661	23 246	415	14,12	31,85	7,85	7,72	0,14
2019	71 197	35 307	35 890	35 482	408	17,41	32,96	11,89	11,76	0,14
2020	65 045	41 797	23 248	22 792	456	15,89	39,05	7,69	7,54	0,15
Allgemeine Finanzwirtschaft										
2015	2 454 700	167 474	2 286 073	2 196 501	89 572	610,44	160,84	767,15	737,09	30,06
2016	2 561 067	165 705	2 394 282	2 310 062	84 220	630,48	157,16	796,05	768,05	28,00
2017	2 625 232	152 921	2 471 364	2 374 792	96 572	644,99	144,21	821,11	789,02	32,09
2018	2 809 856	167 121	2 641 756	2 567 122	74 634	689,01	156,84	876,92	852,14	24,77
2019	2 940 976	135 853	2 804 193	2 720 300	83 892	719,14	126,83	929,01	901,22	27,79
2020	2 927 751	132 188	2 794 796	2 731 324	63 472	715,37	123,51	924,69	903,69	21,00

Jahr	Gemeinden und Gemeindeverbände insgesamt	Kreisfreie Städte	Kreisangehörige Gemeinden, Verbandsgemeinden, Landkreise			Gemeinden und Gemeindeverbände insgesamt	Kreisfreie Städte	Kreisangehörige Gemeinden, Verbandsgemeinden, Landkreise		
			zusammen	kreis-angehörige Gemeinden und Verbands-gemeinden	Landkreise			zusammen	kreis-angehörige Gemeinden und Verbands-gemeinden	Landkreise
Insgesamt										
2015	9 804 989	3 022 331	6 712 956	3 529 889	3 183 068	2 438,32	2 902,58	2 252,70	1 184,54	1 068,16
2016	10 429 836	3 162 793	7 196 086	3 769 849	3 426 238	2 567,61	2 999,66	2 392,56	1 253,40	1 139,16
2017	10 702 113	3 219 833	7 409 274	3 863 733	3 545 541	2 629,40	3 036,47	2 461,73	1 283,73	1 178,01
2018	11 201 804	3 408 290	7 719 004	4 053 421	3 665 583	2 746,82	3 198,60	2 562,29	1 345,51	1 216,77
2019	11 771 825	3 603 731	8 088 130	4 230 531	3 857 599	2 878,49	3 364,45	2 679,55	1 401,55	1 278,00
2020	12 196 424	3 710 484	8 408 548	4 337 274	4 071 274	2 980,08	3 466,98	2 782,06	1 435,04	1 347,03
Politische Führung und zentrale Verwaltung										
2015	1 444 740	475 521	965 236	752 589	212 647	359,28	456,68	323,91	252,55	71,36
2016	1 495 853	494 445	997 494	790 361	207 133	368,25	468,94	331,65	262,78	68,87
2017	1 507 417	471 899	1 031 796	806 511	225 285	370,36	445,02	342,81	267,96	74,85
2018	1 579 187	490 544	1 084 813	846 709	238 104	387,24	460,36	360,10	281,06	79,04
2019	1 752 913	579 654	1 168 716	905 745	262 971	428,63	541,17	387,19	300,07	87,12
2020	1 781 371	591 896	1 185 091	948 307	236 784	435,26	553,05	392,10	313,76	78,34
Finanzverwaltung										
2015	187 697	43 748	143 949	122 407	21 542	46,68	42,01	48,31	41,08	7,23
2016	201 834	53 850	147 984	123 852	24 132	49,69	51,07	49,20	41,18	8,02
2017	206 492	56 375	150 117	126 462	23 655	50,73	53,16	49,88	42,02	7,86
2018	257 772	62 430	195 342	168 926	26 416	63,21	58,59	64,84	56,07	8,77
2019	236 706	63 292	173 414	146 214	27 200	57,88	59,09	57,45	48,44	9,01
2020	263 363	70 177	193 186	164 324	28 862	64,35	65,57	63,92	54,37	9,55
Öffentliche Sicherheit und Ordnung										
2015	456 343	164 766	291 577	210 826	80 751	113,48	158,24	97,85	70,75	27,10
2016	496 283	173 992	322 290	230 242	92 048	122,17	165,02	107,16	76,55	30,60
2017	531 679	194 107	337 573	241 533	96 040	130,63	183,05	112,16	80,25	31,91
2018	581 523	212 067	369 456	267 184	102 272	142,60	199,02	122,64	88,69	33,95
2019	603 711	214 389	389 322	286 167	103 155	147,62	200,15	128,98	94,81	34,17
2020	642 499	233 801	408 698	293 372	115 326	156,99	218,46	135,22	97,07	38,16
Schulen und vorschulische Bildung										
2015	2 059 333	486 192	1 544 451	814 903	729 548	512,12	466,93	518,28	273,46	244,82
2016	2 161 081	486 340	1 645 568	887 719	757 850	532,01	461,26	547,12	295,15	251,97
2017	2 327 825	535 609	1 762 000	967 667	794 333	571,92	505,11	585,42	321,51	263,92
2018	2 496 381	593 695	1 872 669	1 040 133	832 536	612,14	557,17	621,62	345,27	276,36
2019	2 708 725	647 414	2 027 806	1 126 040	901 766	662,35	604,43	671,80	373,05	298,75
2020	2 872 843	658 841	2 177 997	1 186 228	991 768	701,95	615,60	720,61	392,48	328,14
Wissenschaft und Forschung, kulturelle Angelegenheiten										
2015	280 358	129 688	122 686	87 277	35 410	69,72	124,55	41,17	29,29	11,88
2016	292 802	133 604	130 700	92 863	37 837	72,08	126,71	43,46	30,88	12,58
2017	307 609	142 912	135 584	96 163	39 422	75,58	134,77	45,05	31,95	13,10
2018	307 043	146 268	130 656	90 811	39 845	75,29	137,27	43,37	30,14	13,23
2019	318 653	149 332	137 866	96 768	41 098	77,92	139,42	45,67	32,06	13,62
2020	294 887	145 089	122 916	82 561	40 355	72,05	135,57	40,67	27,32	13,35
Soziale Sicherung										
2015	3 285 871	1 135 694	2 150 176	302 659	1 847 517	817,13	1 090,70	721,55	101,56	619,98
2016	3 691 170	1 237 967	2 453 203	394 393	2 058 811	908,69	1 174,12	815,64	131,13	684,52
2017	3 690 758	1 235 019	2 455 738	340 700	2 115 038	906,78	1 164,69	815,92	113,20	702,72
2018	3 748 233	1 271 710	2 476 523	323 568	2 152 954	919,11	1 193,47	822,07	107,41	714,66
2019	3 800 257	1 287 543	2 512 714	308 581	2 204 133	929,25	1 202,05	832,45	102,23	730,22
2020	3 925 424	1 349 291	2 576 133	296 067	2 280 066	959,14	1 260,74	852,34	97,96	754,39
Gesundheit, Sport und Erholung										
2015	301 482	85 275	216 127	168 293	47 834	74,97	81,90	72,53	56,47	16,05
2016	296 425	78 785	217 573	167 129	50 444	72,97	74,72	72,34	55,57	16,77
2017	320 013	88 596	231 311	178 268	53 043	78,62	83,55	76,85	59,23	17,62
2018	325 613	86 722	238 824	181 664	57 161	79,84	81,39	79,28	60,30	18,97
2019	350 618	91 623	258 915	196 888	62 027	85,73	85,54	85,78	65,23	20,55
2020	372 439	104 670	267 694	187 713	79 981	91,00	97,80	88,57	62,11	26,46

noch: Unmittelbare Ausgaben der Gemeinden und Gemeindeverbände 2015–2020 nach
T 9 Gebietskörperschaftsgruppen und Aufgabenbereichen (ohne besondere Finanzierungsvorgänge)

Jahr	Gemeinden und Gemeindeverbände insgesamt	Kreisfreie Städte	Kreisangehörige Gemeinden, Verbandsgemeinden, Landkreise			Gemeinden und Gemeindeverbände insgesamt	Kreisfreie Städte	Kreisangehörige Gemeinden, Verbandsgemeinden, Landkreise		
			zusammen	kreis-angehörige Gemeinden und Verbands-gemeinden	Landkreise			zusammen	kreis-angehörige Gemeinden und Verbands-gemeinden	Landkreise
Wohnungswesen und Raumordnung										
2015	247 596	74 920	172 676	141 942	30 735	61,57	71,95	57,95	47,63	10,31
2016	263 678	75 883	187 795	158 012	29 784	64,91	71,97	62,44	52,54	9,90
2017	290 707	90 059	200 648	163 496	37 153	71,42	84,93	66,67	54,32	12,34
2018	292 540	95 878	196 662	163 136	33 525	71,73	89,98	65,28	54,15	11,13
2019	315 994	92 940	223 054	167 022	56 032	77,27	86,77	73,90	55,33	18,56
2020	360 324	100 332	259 992	185 458	74 534	88,04	93,75	86,02	61,36	24,66
Kommunale Gemeinschaftsdienste										
2015	202 894	26 708	176 186	169 928	6 258	50,46	25,65	59,12	57,02	2,10
2016	211 803	27 515	184 288	177 761	6 527	52,14	26,10	61,27	59,10	2,17
2017	217 363	25 144	192 219	184 499	7 720	53,40	23,71	63,86	61,30	2,57
2018	220 707	29 987	190 720	182 787	7 933	54,12	28,14	63,31	60,68	2,63
2019	231 032	32 263	198 769	190 629	8 139	56,49	30,12	65,85	63,15	2,70
2020	231 380	37 807	193 573	185 117	8 455	56,54	35,33	64,05	61,25	2,80
Wirtschaftsförderung										
2015	155 796	31 042	124 702	105 347	19 355	38,74	29,81	41,85	35,35	6,49
2016	149 114	29 570	119 476	102 202	17 274	36,71	28,05	39,72	33,98	5,74
2017	157 064	24 455	132 499	115 340	17 159	38,59	23,06	44,02	38,32	5,70
2018	168 955	31 498	137 260	111 543	25 717	41,43	29,56	45,56	37,03	8,54
2019	169 123	33 221	135 831	103 913	31 918	41,35	31,02	45,00	34,43	10,57
2020	161 360	26 365	134 881	108 949	25 932	39,43	24,64	44,63	36,05	8,58
Verkehrswesen										
2015	654 017	188 669	465 348	394 346	71 003	162,64	181,19	156,16	132,33	23,83
2016	637 424	189 519	447 905	378 508	69 397	156,92	179,74	148,92	125,85	23,07
2017	651 824	183 200	468 624	401 821	66 802	160,15	172,77	155,70	133,51	22,20
2018	714 192	210 419	503 773	421 338	82 435	175,13	197,47	167,22	139,86	27,36
2019	773 588	247 564	526 025	439 190	86 835	189,16	231,13	174,27	145,50	28,77
2020	748 892	221 054	527 838	430 037	97 801	182,98	206,55	174,64	142,28	32,36
Wirtschaftsunternehmen										
2015	173 461	15 108	150 591	127 264	23 327	43,14	14,51	50,53	42,71	7,83
2016	173 852	14 252	151 492	129 910	21 582	42,80	13,52	50,37	43,19	7,18
2017	179 570	21 203	149 574	126 439	23 135	44,12	20,00	49,70	42,01	7,69
2018	180 025	19 866	150 857	128 018	22 839	44,14	18,64	50,08	42,49	7,58
2019	200 223	21 520	169 321	144 234	25 087	48,96	20,09	56,10	47,78	8,31
2020	251 287	28 669	213 454	164 975	48 479	61,40	26,79	70,62	54,58	16,04
Allgemeines Grund- und Sondervermögen										
2015	54 066	37 534	16 532	16 133	398	13,45	36,05	5,55	5,41	0,13
2016	59 054	38 067	20 937	20 582	354	14,54	36,10	6,96	6,84	0,12
2017	53 937	34 372	19 566	19 185	381	13,25	32,41	6,50	6,37	0,13
2018	56 126	33 135	22 992	22 577	415	13,76	31,10	7,63	7,49	0,14
2019	69 779	34 408	35 371	34 963	408	17,06	32,12	11,72	11,58	0,14
2020	63 557	40 883	22 674	22 218	456	15,53	38,20	7,50	7,35	0,15
Allgemeine Finanzwirtschaft										
2015	301 337	127 467	172 718	115 976	56 742	74,94	122,42	57,96	38,92	19,04
2016	299 462	129 003	169 380	116 316	53 065	73,72	122,35	56,32	38,67	17,64
2017	259 853	116 882	142 025	95 649	46 376	63,84	110,23	47,19	31,78	15,41
2018	273 507	124 070	148 459	105 028	43 431	67,07	116,44	49,28	34,86	14,42
2019	240 505	108 568	131 006	84 177	46 830	58,81	101,36	43,40	27,89	15,51
2020	226 798	101 609	124 422	81 949	42 474	55,42	94,94	41,17	27,11	14,05

Jahr	Gemeinden und Gemeindeverbände insgesamt	Kreisfreie Städte	Kreisangehörige Gemeinden, Verbandsgemeinden, Landkreise			Gemeinden und Gemeindeverbände insgesamt	Kreisfreie Städte	Kreisangehörige Gemeinden, Verbandsgemeinden, Landkreise		
			zusammen	kreisangehörige Gemeinden und Verbandsgemeinden	Landkreise			zusammen	kreisangehörige Gemeinden und Verbandsgemeinden	Landkreise
Insgesamt										
2015	5 787 353	1 939 355	3 831 620	3 559 481	272 139	1 439,21	1 862,52	1 285,80	1 194,47	91,32
2016	6 042 425	1 991 362	4 034 006	3 764 561	269 445	1 487,52	1 888,65	1 341,23	1 251,64	89,59
2017	5 999 634	1 939 885	4 041 490	3 804 737	236 753	1 474,05	1 829,41	1 342,78	1 264,12	78,66
2018	6 408 224	2 086 282	4 305 939	4 119 575	186 364	1 571,37	1 957,92	1 429,34	1 367,47	61,86
2019	6 734 038	2 142 061	4 573 500	4 344 863	228 637	1 646,63	1 999,83	1 515,17	1 439,43	75,75
2020	6 285 555	1 958 006	4 317 796	4 112 165	205 631	1 535,82	1 829,51	1 428,59	1 360,56	68,04
Politische Führung und zentrale Verwaltung										
2015	1 370 829	461 109	906 925	713 414	193 511	340,90	442,84	304,34	239,40	64,94
2016	1 429 747	482 571	944 436	760 927	183 509	351,97	457,68	314,01	252,99	61,01
2017	1 427 688	449 319	975 728	772 188	203 540	350,77	423,73	324,19	256,56	67,63
2018	1 497 161	471 421	1 023 052	819 413	203 639	367,12	442,42	339,60	272,00	67,60
2019	1 663 689	551 397	1 108 841	871 656	237 186	406,81	514,79	367,35	288,77	78,58
2020	1 701 660	568 552	1 128 711	915 103	213 608	415,78	531,24	373,45	302,77	70,67
Finanzverwaltung										
2015	185 352	42 520	142 832	121 554	21 279	46,09	40,83	47,93	40,79	7,14
2016	202 544	55 068	147 475	123 361	24 115	49,86	52,23	49,03	41,02	8,02
2017	207 707	57 860	149 847	126 164	23 683	51,03	54,56	49,79	41,92	7,87
2018	256 263	61 514	194 749	168 420	26 329	62,84	57,73	64,65	55,91	8,74
2019	232 807	60 247	172 561	145 486	27 074	56,93	56,25	57,17	48,20	8,97
2020	254 848	62 359	192 489	163 824	28 666	62,27	58,27	63,69	54,20	9,48
Öffentliche Sicherheit und Ordnung										
2015	433 504	153 662	279 841	199 170	80 671	107,80	147,57	93,91	66,84	27,07
2016	476 065	165 519	310 546	218 577	91 969	117,20	156,98	103,25	72,67	30,58
2017	512 254	185 455	326 799	231 070	95 729	125,86	174,89	108,58	76,77	31,81
2018	559 875	201 895	357 980	255 684	102 297	137,29	189,47	118,83	84,87	33,96
2019	577 363	204 828	372 535	270 454	102 081	141,18	191,23	123,42	89,60	33,82
2020	622 973	223 553	399 420	282 436	116 984	152,22	208,88	132,15	93,45	38,71
Schulen und vorschulische Bildung										
2015	1 347 443	308 231	1 011 530	406 131	605 398	335,08	296,02	339,44	136,29	203,16
2016	1 413 507	324 952	1 060 048	434 276	625 772	347,98	308,19	352,45	144,39	208,06
2017	1 560 580	355 778	1 175 559	486 492	689 067	383,42	335,52	390,58	161,64	228,94
2018	1 687 052	406 628	1 251 282	526 922	724 361	413,69	381,61	415,36	174,91	240,45
2019	1 786 918	417 323	1 336 959	567 049	769 911	436,94	389,61	442,93	187,86	255,07
2020	1 873 906	414 568	1 427 037	584 331	842 706	457,87	387,36	472,15	193,33	278,82
Wissenschaft und Forschung, kulturelle Angelegenheiten										
2015	246 997	117 815	112 938	80 846	32 093	61,42	113,15	37,90	27,13	10,77
2016	257 416	117 003	122 728	88 603	34 124	63,37	110,97	40,80	29,46	11,35
2017	266 046	126 932	120 782	87 263	33 519	65,36	119,70	40,13	28,99	11,14
2018	266 095	129 667	119 051	83 969	35 082	65,25	121,69	39,52	27,87	11,65
2019	277 209	130 612	128 199	91 442	36 757	67,78	121,94	42,47	30,29	12,18
2020	251 371	126 699	112 080	77 133	34 947	61,42	118,38	37,08	25,52	11,56
Soziale Sicherung										
2015	2 027 397	748 988	1 278 409	165 025	1 113 384	504,18	719,31	429,00	55,38	373,62
2016	2 292 822	798 096	1 494 726	158 222	1 336 504	564,45	756,93	496,97	52,61	444,36
2017	2 086 072	729 555	1 356 516	153 832	1 202 684	512,53	688,01	450,70	51,11	399,59
2018	2 254 911	793 848	1 461 062	161 251	1 299 812	552,93	745,01	484,99	53,53	431,47
2019	2 339 210	810 466	1 528 744	141 781	1 386 963	571,99	756,65	506,46	46,97	459,49
2020	2 317 477	815 236	1 502 241	140 628	1 361 613	566,25	761,74	497,03	46,53	450,50
Gesundheit, Sport und Erholung										
2015	270 683	83 083	187 519	161 061	26 459	67,31	79,79	62,93	54,05	8,88
2016	267 183	76 759	190 355	159 855	30 501	65,77	72,80	63,29	53,15	10,14
2017	286 960	86 329	200 526	168 274	32 252	70,50	81,41	66,62	55,91	10,72
2018	290 730	84 002	206 661	172 174	34 487	71,29	78,83	68,60	57,15	11,45
2019	315 808	87 387	228 341	186 447	41 894	77,22	81,58	75,65	61,77	13,88
2020	333 952	99 439	234 437	179 342	55 096	81,60	92,91	77,57	59,34	18,23

¹ Bruttoausgaben abzüglich der Zahlungen vom öffentlichen Bereich.

noch: Nettoausgaben¹ der Gemeinden und Gemeindeverbände 2015–2020 nach Gebietskörperschaftsgruppen und Aufgabenbereichen (ohne besondere Finanzierungsvorgänge)
T 10

Jahr	Gemeinden und Gemeindeverbände insgesamt	Kreisfreie Städte	Kreisangehörige Gemeinden, Verbandsgemeinden, Landkreise			Gemeinden und Gemeindeverbände insgesamt	Kreisfreie Städte	Kreisangehörige Gemeinden, Verbandsgemeinden, Landkreise		
			zusammen	kreis-angehörige Gemeinden und Verbands-gemeinden	Landkreise			zusammen	kreis-angehörige Gemeinden und Verbands-gemeinden	Landkreise
Wohnungswesen und Raumordnung										
2015	215 256	67 564	147 692	120 888	26 804	53,53	64,89	49,56	40,57	8,99
2016	228 567	67 658	160 909	133 885	27 024	56,27	64,17	53,50	44,51	8,98
2017	249 155	79 737	169 418	136 563	32 855	61,21	75,20	56,29	45,37	10,92
2018	253 696	84 938	168 758	140 331	28 427	62,21	79,71	56,02	46,58	9,44
2019	281 353	83 885	197 469	145 467	52 002	68,80	78,31	65,42	48,19	17,23
2020	291 242	89 415	201 827	160 032	41 796	71,16	83,55	66,78	52,95	13,83
Kommunale Gemeinschaftsdienste										
2015	186 798	26 170	160 627	154 511	6 117	46,45	25,13	53,90	51,85	2,05
2016	193 076	26 744	166 332	160 353	5 979	47,53	25,36	55,30	53,31	1,99
2017	193 989	24 496	169 494	162 049	7 445	47,66	23,10	56,31	53,84	2,47
2018	200 801	29 515	171 286	163 711	7 575	49,24	27,70	56,86	54,34	2,51
2019	210 084	31 956	178 128	172 668	5 460	51,37	29,83	59,01	57,20	1,81
2020	212 435	37 482	174 953	169 382	5 571	51,91	35,02	57,89	56,04	1,84
Wirtschaftsförderung										
2015	136 282	26 217	110 012	92 512	17 500	33,89	25,18	36,92	31,04	5,87
2016	133 032	23 337	109 626	93 175	16 452	32,75	22,13	36,45	30,98	5,47
2017	146 667	21 538	125 019	107 225	17 794	36,03	20,31	41,54	35,63	5,91
2018	156 117	36 688	119 233	99 569	19 664	38,28	34,43	39,58	33,05	6,53
2019	155 905	39 738	116 096	86 762	29 334	38,12	37,10	38,46	28,74	9,72
2020	143 537	27 702	115 722	100 648	15 074	35,07	25,88	38,29	33,30	4,99
Verkehrswesen										
2015	556 911	168 940	387 971	368 636	19 335	138,49	162,25	130,19	123,71	6,49
2016	546 149	168 600	377 549	361 181	16 368	134,45	159,90	125,53	120,09	5,44
2017	559 929	167 748	392 181	380 766	11 415	137,57	158,19	130,30	126,51	3,79
2018	616 434	193 162	423 271	399 703	23 568	151,16	181,28	140,50	132,68	7,82
2019	669 851	229 184	440 667	414 677	25 990	163,79	213,97	145,99	137,38	8,61
2020	644 829	203 141	441 688	409 196	32 492	157,56	189,81	146,14	135,39	10,75
Wirtschaftsunternehmen										
2015	176 815	13 750	155 331	131 603	23 728	43,97	13,21	52,13	44,16	7,96
2016	176 442	12 989	155 362	134 564	20 798	43,44	12,32	51,66	44,74	6,92
2017	181 943	21 141	152 050	130 163	21 886	44,70	19,94	50,52	43,25	7,27
2018	181 314	18 931	153 083	129 662	23 421	44,46	17,77	50,82	43,04	7,77
2019	195 897	21 452	165 186	147 084	18 102	47,90	20,03	54,73	48,73	6,00
2020	221 178	23 141	189 049	152 844	36 205	54,04	21,62	62,55	50,57	11,98
Allgemeines Grund- und Sondervermögen										
2015	55 286	38 848	16 439	16 045	394	13,75	37,31	5,52	5,38	0,13
2016	58 695	39 186	19 459	19 111	348	14,45	37,17	6,47	6,35	0,12
2017	54 282	35 475	18 808	18 443	365	13,34	33,45	6,25	6,13	0,12
2018	56 585	33 488	23 097	22 697	400	13,88	31,43	7,67	7,53	0,13
2019	69 397	34 925	34 472	34 078	394	16,97	32,61	11,42	11,29	0,13
2020	64 318	41 577	22 741	22 301	441	15,72	38,85	7,52	7,38	0,15
Allgemeine Finanzwirtschaft										
2015	-1422 200	-317 544	-1066 448	828 087	-1 894 535	-353,67	-304,96	-357,87	277,89	-635,76
2016	-1632 818	-367 121	-1225 545	918 473	-2 144 019	-401,97	-348,19	-407,47	305,37	-712,85
2017	-1733 641	-401 477	-1291 237	844 244	-2 135 482	-425,94	-378,61	-429,01	280,50	-709,51
2018	-1868 811	-459 417	-1366 627	976 069	-2 342 696	-458,25	-431,15	-453,65	324,00	-777,65
2019	-2041 453	-561 339	-1434 697	1 069 813	-2 504 510	-499,18	-524,07	-475,31	354,42	-829,73
2020	-2648 171	-774 857	-1824 599	754 968	-2 579 566	-647,06	-724,01	-603,69	249,79	-853,48

¹ Bruttoausgaben abzüglich der Zahlungen vom öffentlichen Bereich.

Gebietskörperschaftsgruppe	Ausgaben					
	unmittelbare Ausgaben					Zahlungen an öffentlichen Bereich
	unmittelbare Ausgaben (ohne Zahlungen an andere Bereiche)				Zahlungen an andere Bereiche	
	insgesamt	Personal-ausgaben	laufender Sachaufwand	Sach-investitionen		
1 000 EUR						
Insgesamt						
Kreisfreie Städte	2 058 988	1 029 369	742 508	281 884	1 651 496	86 352
Kreisangehörige Gemeinden, Verbandsgemeinden, Landkreise	5 299 797	2 494 508	1 693 960	1 073 472	3 108 751	3 823 300
verbandsfreie Gemeinden	894 888	428 550	263 994	166 507	208 633	501 200
Verbandsgemeinden und Ortsgemeinden	2 977 545	1 418 709	864 538	692 837	256 207	2 332 193
Ortsgemeinden	1 636 593	634 132	519 291	481 836	109 548	2 161 130
Verbandsgemeinden	1 340 952	784 576	345 247	211 001	146 659	171 063
Landkreise	1 427 364	647 250	565 428	214 128	2 643 910	989 907
Gemeinden und Gemeindeverbände insgesamt	7 428 863	3 576 263	2 448 037	1 361 479	4 767 561	3 910 893
Politische Führung und zentrale Verwaltung						
Kreisfreie Städte	527 834	245 461	220 300	62 073	64 063	1 453
Kreisangehörige Gemeinden, Verbandsgemeinden, Landkreise	1 174 845	689 248	316 821	168 039	10 246	9 747
verbandsfreie Gemeinden	257 137	131 262	71 735	54 140	5 840	897
Verbandsgemeinden und Ortsgemeinden	683 142	416 791	175 569	90 046	2 187	6 276
Ortsgemeinden	273 024	144 416	70 903	56 969	1 489	3 548
Verbandsgemeinden	410 118	272 375	104 665	33 077	698	2 728
Landkreise	234 566	141 195	69 517	23 853	2 218	2 574
Gemeinden und Gemeindeverbände insgesamt	1 707 063	938 521	537 665	230 140	74 308	11 299
Finanzverwaltung						
Kreisfreie Städte	53 902	45 059	6 477	2 366	16 275	6
Kreisangehörige Gemeinden, Verbandsgemeinden, Landkreise	189 166	141 365	15 874	288	4 020	546
verbandsfreie Gemeinden	57 437	22 229	3 662	114	128	275
Verbandsgemeinden und Ortsgemeinden	106 667	99 584	7 014	28	93	105
Ortsgemeinden	142	18	81	2	1	1
Verbandsgemeinden	106 525	99 566	6 933	26	92	104
Landkreise	25 063	19 552	5 198	146	3 800	166
Gemeinden und Gemeindeverbände insgesamt	243 068	186 424	22 351	2 654	20 295	552
Öffentliche Sicherheit und Ordnung						
Kreisfreie Städte	232 061	168 306	44 852	18 904	1 740	1 207
Kreisangehörige Gemeinden, Verbandsgemeinden, Landkreise	403 450	219 854	107 978	75 618	5 248	10 337
verbandsfreie Gemeinden	67 659	37 587	17 184	12 888	397	235
Verbandsgemeinden und Ortsgemeinden	223 824	97 137	70 574	56 113	1 493	2 404
Ortsgemeinden	488	136	162	190	28	16
Verbandsgemeinden	223 336	97 001	70 412	55 923	1 464	2 388
Landkreise	111 967	85 130	20 220	6 617	3 359	7 698
Gemeinden und Gemeindeverbände insgesamt	635 511	388 160	152 830	94 522	6 988	11 544
Schulen und vorschulische Bildung						
Kreisfreie Städte	403 704	207 935	117 800	77 969	255 137	4 552
Kreisangehörige Gemeinden, Verbandsgemeinden, Landkreise	1 613 374	770 851	559 147	283 376	564 623	654 932
verbandsfreie Gemeinden	202 642	140 847	36 432	25 363	54 481	1 752
Verbandsgemeinden und Ortsgemeinden	885 705	552 299	166 705	166 701	43 400	66 636
Ortsgemeinden	541 292	401 061	66 109	74 122	40 028	56 296
Verbandsgemeinden	344 413	151 238	100 597	92 579	3 371	10 340
Landkreise	525 027	77 704	356 010	91 312	466 742	586 544
Gemeinden und Gemeindeverbände insgesamt	2 052 911	1 006 452	679 952	366 507	819 933	659 487

Gebietskörperschaftsgruppe	Ausgaben		Einnahmen		
	Gesamt- ausgaben	Netto- ausgaben ¹	unmittelbare Einnahmen	Zahlungen vom öffentlichen Bereich	Gesamt- einnahmen

1 000 EUR

Insgesamt

Kreisfreie Städte	3 765 381	1 958 006	1 923 619	1 838 830	3 730 993
Kreisangehörige Gemeinden, Verbandsgemeinden, Landkreise	8 706 609	4 317 796	4 506 596	7 914 052	8 895 409
verbandsfreie Gemeinden	1 401 583	1 073 229	1 108 615	531 492	1 436 969
Verbandsgemeinden und Ortsgemeinden	4 054 173	3 038 936	3 077 916	2 527 010	4 093 154
Ortsgemeinden	3 515 549	2 868 338	2 902 942	1 038 933	3 550 153
Verbandsgemeinden	538 624	170 598	174 974	1 488 077	543 000
Landkreise	3 250 853	205 631	320 065	4 855 550	3 365 287
Gemeinden und Gemeindeverbände insgesamt	12 518 510	6 285 555	6 445 512	9 821 763	12 678 468

Politische Führung und zentrale Verwaltung

Kreisfreie Städte	591 696	568 552	69 070	24 797	92 214
Kreisangehörige Gemeinden, Verbandsgemeinden, Landkreise	1 172 512	1 128 711	239 259	66 127	283 060
verbandsfreie Gemeinden	262 228	255 684	64 438	8 191	70 983
Verbandsgemeinden und Ortsgemeinden	671 967	659 419	159 040	32 186	171 588
Ortsgemeinden	272 871	268 554	127 586	9 508	131 903
Verbandsgemeinden	399 096	390 865	31 454	22 679	39 684
Landkreise	238 317	213 608	15 782	25 750	40 490
Gemeinden und Gemeindeverbände insgesamt	1 768 612	1 701 660	308 382	91 010	375 334

Finanzverwaltung

Kreisfreie Städte	70 183	62 359	16 631	7 824	24 455
Kreisangehörige Gemeinden, Verbandsgemeinden, Landkreise	193 083	192 489	22 467	1 244	23 061
verbandsfreie Gemeinden	57 809	57 739	7 469	101	7 539
Verbandsgemeinden und Ortsgemeinden	106 547	106 085	11 630	780	12 092
Ortsgemeinden	144	144	315	0	315
Verbandsgemeinden	106 402	105 941	11 315	780	11 777
Landkreise	28 728	28 666	3 368	363	3 430
Gemeinden und Gemeindeverbände insgesamt	263 266	254 848	39 098	9 067	47 516

Öffentliche Sicherheit und Ordnung

Kreisfreie Städte	232 441	223 553	64 146	11 455	73 033
Kreisangehörige Gemeinden, Verbandsgemeinden, Landkreise	413 940	399 420	112 144	19 615	126 664
verbandsfreie Gemeinden	67 417	66 398	18 388	1 893	19 407
Verbandsgemeinden und Ortsgemeinden	224 325	216 038	41 183	11 682	49 469
Ortsgemeinden	471	390	153	141	233
Verbandsgemeinden	223 854	215 648	41 030	11 541	49 236
Landkreise	122 198	116 984	52 574	6 040	57 787
Gemeinden und Gemeindeverbände insgesamt	646 380	622 973	176 290	31 070	199 697

Schulen und vorschulische Bildung

Kreisfreie Städte	657 147	414 568	25 215	248 826	267 795
Kreisangehörige Gemeinden, Verbandsgemeinden, Landkreise	2 224 284	1 427 037	77 013	1 405 892	874 260
verbandsfreie Gemeinden	147 309	98 575	12 562	160 300	61 296
Verbandsgemeinden und Ortsgemeinden	534 304	485 755	45 453	509 985	94 001
Ortsgemeinden	275 049	255 888	25 101	381 728	44 261
Verbandsgemeinden	259 255	229 867	20 351	128 258	49 740
Landkreise	1 542 671	842 706	18 999	735 606	718 964
Gemeinden und Gemeindeverbände insgesamt	2 914 448	1 873 906	106 953	1 658 424	1 147 495

¹ Gesamtausgaben abzüglich der Zahlungen von anderen Ebenen des öffentlichen Bereichs.

Gebietskörperschaftsgruppe	Ausgaben					
	unmittelbare Ausgaben					Zahlungen an öffentliche Bereiche
	unmittelbare Ausgaben (ohne Zahlungen an andere Bereiche)				Zahlungen an andere Bereiche	
	insgesamt	Personal- ausgaben	laufender Sachaufwand	Sach- investitionen		
1 000 EUR						
Wissenschaft und Forschung, kulturelle Angelegenheiten						
Kreisfreie Städte	122 520	83 375	32 812	5 302	22 569	5 228
Kreisangehörige Gemeinden, Verbandsgemeinden, Landkreise	108 072	60 660	32 159	15 254	14 844	5 426
verbandsfreie Gemeinden	32 612	16 930	9 105	6 578	5 619	531
Verbandsgemeinden und Ortsgemeinden	39 035	16 041	16 292	6 702	5 295	2 666
Ortsgemeinden	27 639	8 229	13 557	5 853	3 920	1 177
Verbandsgemeinden	11 396	7 812	2 735	849	1 375	1 489
Landkreise	36 425	27 689	6 762	1 974	3 930	2 229
Gemeinden und Gemeindeverbände insgesamt	254 668	162 178	70 318	21 142	40 219	11 794
Soziale Sicherung						
Kreisfreie Städte	202 660	140 998	52 348	9 314	1 146 631	33 474
Kreisangehörige Gemeinden, Verbandsgemeinden, Landkreise	330 272	259 008	61 699	9 545	2 245 862	364 728
verbandsfreie Gemeinden	41 239	30 545	9 692	1 003	97 916	13 668
Verbandsgemeinden und Ortsgemeinden	65 143	40 597	16 306	8 221	91 768	26 862
Ortsgemeinden	21 744	6 540	7 045	8 140	2 291	940
Verbandsgemeinden	43 399	34 057	9 261	81	89 477	25 923
Landkreise	223 889	187 867	35 701	321	2 056 178	324 197
Gemeinden und Gemeindeverbände insgesamt	532 931	400 006	114 047	18 859	3 392 493	398 202
Gesundheit, Sport und Erholung						
Kreisfreie Städte	96 922	30 600	53 434	12 889	7 747	186
Kreisangehörige Gemeinden, Verbandsgemeinden, Landkreise	231 950	95 853	92 146	43 951	35 745	9 130
verbandsfreie Gemeinden	34 978	6 984	19 871	8 122	7 937	674
Verbandsgemeinden und Ortsgemeinden	124 856	39 058	52 893	32 904	19 943	6 940
Ortsgemeinden	67 334	17 330	29 461	20 542	7 655	5 100
Verbandsgemeinden	57 522	21 728	23 432	12 363	12 288	1 840
Landkreise	72 116	49 812	19 381	2 924	7 865	1 516
Gemeinden und Gemeindeverbände insgesamt	328 947	126 525	145 583	56 839	43 492	9 317
Wohnungswesen und Raumordnung						
Kreisfreie Städte	92 122	47 709	24 023	20 377	8 210	1 765
Kreisangehörige Gemeinden, Verbandsgemeinden, Landkreise	225 188	100 365	40 529	84 294	34 804	9 072
verbandsfreie Gemeinden	32 364	15 660	4 690	12 013	4 662	10
Verbandsgemeinden und Ortsgemeinden	140 939	54 172	32 098	54 669	7 493	715
Ortsgemeinden	81 234	698	26 472	54 064	6 447	271
Verbandsgemeinden	59 705	53 474	5 626	605	1 045	444
Landkreise	51 885	30 532	3 740	17 612	22 649	8 347
Gemeinden und Gemeindeverbände insgesamt	317 310	148 074	64 552	104 672	43 014	10 838
Kommunale Gemeinschaftsdienste						
Kreisfreie Städte	34 680	13 034	18 051	2 198	3 127	26
Kreisangehörige Gemeinden, Verbandsgemeinden, Landkreise	187 760	46 764	84 045	56 951	5 813	3 273
verbandsfreie Gemeinden	27 304	6 406	15 388	5 510	1 900	5
Verbandsgemeinden und Ortsgemeinden	152 388	32 858	68 088	51 441	3 525	3 161
Ortsgemeinden	142 136	24 333	66 646	51 158	2 588	2 840
Verbandsgemeinden	10 251	8 526	1 442	283	937	321
Landkreise	8 068	7 500	568	-	387	107
Gemeinden und Gemeindeverbände insgesamt	222 440	59 797	102 096	59 149	8 939	3 299

Gebietskörperschaftsgruppe	Ausgaben		Einnahmen		
	Gesamt- ausgaben	Netto- ausgaben ¹	unmittelbare Einnahmen	Zahlungen vom öffentlichen Bereich	Gesamt- einnahmen

1 000 EUR

Wissenschaft und Forschung, kulturelle Angelegenheiten

Kreisfreie Städte	150 151	126 699	16 268	23 618	39 719
Kreisangehörige Gemeinden, Verbandsgemeinden, Landkreise	125 963	112 080	25 007	16 262	38 890
verbandsfreie Gemeinden	38 639	35 705	6 123	3 056	9 057
Verbandsgemeinden und Ortsgemeinden	45 594	41 428	9 272	5 568	13 438
Ortsgemeinden	31 981	29 312	6 823	3 424	9 492
Verbandsgemeinden	13 613	12 116	2 449	2 144	3 946
Landkreise	41 730	34 947	9 612	7 637	16 396
Gemeinden und Gemeindeverbände insgesamt	298 977	251 371	43 171	55 311	90 776

Soziale Sicherung

Kreisfreie Städte	1 362 275	815 236	71 423	567 529	618 462
Kreisangehörige Gemeinden, Verbandsgemeinden, Landkreise	2 679 941	1 502 241	176 167	1 438 621	1 353 867
verbandsfreie Gemeinden	68 077	55 809	9 882	97 015	22 150
Verbandsgemeinden und Ortsgemeinden	88 010	84 819	15 950	98 955	19 141
Ortsgemeinden	23 908	22 705	2 140	2 270	3 343
Verbandsgemeinden	64 102	62 114	13 810	96 685	15 797
Landkreise	2 523 854	1 361 613	150 335	1 242 651	1 312 576
Gemeinden und Gemeindeverbände insgesamt	4 042 216	2 317 477	247 590	2 006 150	1 972 329

Gesundheit, Sport und Erholung

Kreisfreie Städte	104 661	99 439	13 118	5 417	18 340
Kreisangehörige Gemeinden, Verbandsgemeinden, Landkreise	267 908	234 437	28 140	42 387	61 611
verbandsfreie Gemeinden	42 701	41 412	1 868	2 177	3 157
Verbandsgemeinden und Ortsgemeinden	144 731	137 930	17 090	13 809	23 891
Ortsgemeinden	77 034	73 986	8 277	6 102	11 325
Verbandsgemeinden	67 697	63 944	8 813	7 706	12 566
Landkreise	80 476	55 096	9 183	26 401	34 563
Gemeinden und Gemeindeverbände insgesamt	372 644	333 952	41 317	47 804	80 010

Wohnungswesen und Raumordnung

Kreisfreie Städte	102 092	89 415	25 717	12 682	38 394
Kreisangehörige Gemeinden, Verbandsgemeinden, Landkreise	264 230	201 827	88 377	67 237	150 780
verbandsfreie Gemeinden	36 972	29 648	5 761	7 388	13 086
Verbandsgemeinden und Ortsgemeinden	145 433	130 384	65 294	18 763	80 343
Ortsgemeinden	85 283	72 300	61 345	15 652	74 328
Verbandsgemeinden	60 150	58 083	3 949	3 111	6 015
Landkreise	81 825	41 796	17 322	41 085	57 351
Gemeinden und Gemeindeverbände insgesamt	366 322	291 242	114 094	79 919	189 174

Kommunale Gemeinschaftsdienste

Kreisfreie Städte	37 788	37 482	13 613	351	13 919
Kreisangehörige Gemeinden, Verbandsgemeinden, Landkreise	193 782	174 953	85 040	21 893	103 869
verbandsfreie Gemeinden	28 943	27 583	12 673	1 627	14 033
Verbandsgemeinden und Ortsgemeinden	156 286	141 799	64 638	17 275	79 125
Ortsgemeinden	144 902	130 683	56 715	16 881	70 934
Verbandsgemeinden	11 384	11 116	7 923	394	8 191
Landkreise	8 553	5 571	7 729	2 991	10 710
Gemeinden und Gemeindeverbände insgesamt	231 570	212 435	98 653	22 244	117 788

¹ Gesamtausgaben abzüglich der Zahlungen von anderen Ebenen des öffentlichen Bereichs.

Gebietskörperschaftsgruppe	Ausgaben					
	unmittelbare Ausgaben					Zahlungen an öffentliche Bereich
	unmittelbare Ausgaben (ohne Zahlungen an andere Bereiche)				Zahlungen an andere Bereiche	
	insgesamt	Personal- ausgaben	laufender Sachaufwand	Sach- investitionen		
1 000 EUR						
Wirtschaftsförderung						
Kreisfreie Städte	24 930	9 298	10 969	4 662	1 435	4 791
Kreisangehörige Gemeinden, Verbandsgemeinden, Landkreise	113 640	37 873	35 096	40 367	21 240	17 610
verbandsfreie Gemeinden	18 378	5 999	6 235	6 144	3 295	3 343
Verbandsgemeinden und Ortsgemeinden	76 415	22 478	24 259	29 669	10 861	10 998
Ortsgemeinden	31 262	5 909	8 794	16 559	4 399	5 284
Verbandsgemeinden	45 153	16 570	15 464	13 110	6 462	5 714
Landkreise	18 848	9 397	4 602	4 554	7 084	3 269
Gemeinden und Gemeindeverbände insgesamt	138 571	47 172	46 065	45 029	22 789	22 401
Verkehrswesen						
Kreisfreie Städte	212 058	28 336	118 246	63 217	8 996	110
Kreisangehörige Gemeinden, Verbandsgemeinden, Landkreise	514 545	28 618	209 336	276 590	13 293	30 386
verbandsfreie Gemeinden	94 609	8 809	52 551	33 249	1 949	160
Verbandsgemeinden und Ortsgemeinden	323 417	18 486	126 345	178 586	10 062	6 791
Ortsgemeinden	315 232	12 124	125 185	177 923	9 783	6 741
Verbandsgemeinden	8 185	6 362	1 160	663	279	49
Landkreise	96 519	1 324	30 440	64 755	1 282	23 436
Gemeinden und Gemeindeverbände insgesamt	726 602	56 954	327 582	339 807	22 289	30 496
Wirtschaftsunternehmen						
Kreisfreie Städte	15 483	3 622	9 248	2 613	13 187	2 059
Kreisangehörige Gemeinden, Verbandsgemeinden, Landkreise	182 834	40 046	124 962	17 491	30 620	37 164
verbandsfreie Gemeinden	15 623	3 928	10 856	789	587	854
Verbandsgemeinden und Ortsgemeinden	146 658	26 702	103 029	16 643	2 107	27 485
Ortsgemeinden	129 416	13 224	100 589	15 319	1 621	26 512
Verbandsgemeinden	17 242	13 478	2 440	1 324	486	973
Landkreise	20 553	9 417	11 077	59	27 926	8 825
Gemeinden und Gemeindeverbände insgesamt	204 026	46 360	136 881	20 451	47 261	39 223
Allgemeines Grund- und Sondervermögen						
Kreisfreie Städte	9 208	5 637	3 042	-	31 675	914
Kreisangehörige Gemeinden, Verbandsgemeinden, Landkreise	11 797	4 003	1 454	1 708	10 877	574
verbandsfreie Gemeinden	6 912	1 365	598	594	7 082	279
Verbandsgemeinden und Ortsgemeinden	4 683	2 505	785	1 115	3 542	294
Ortsgemeinden	1 515	116	243	995	1 255	84
Verbandsgemeinden	3 168	2 390	542	120	2 286	210
Landkreise	203	132	71	-	253	-
Gemeinden und Gemeindeverbände insgesamt	21 005	9 640	4 496	1 708	42 552	1 488
Allgemeine Finanzwirtschaft						
Kreisfreie Städte	30 905	-	30 905	-	70 704	30 579
Kreisangehörige Gemeinden, Verbandsgemeinden, Landkreise	12 905	-	12 715	-	111 518	2 670 374
verbandsfreie Gemeinden	5 995	-	5 995	-	16 840	478 516
Verbandsgemeinden und Ortsgemeinden	4 674	-	4 580	-	54 440	2 170 859
Ortsgemeinden	4 135	-	4 044	-	28 041	2 052 320
Verbandsgemeinden	539	-	537	-	26 399	118 540
Landkreise	2 236	-	2 140	-	40 238	20 999
Gemeinden und Gemeindeverbände insgesamt	43 810	-	43 620	-	182 988	2 700 953

Gebietskörperschaftsgruppe	Ausgaben		Einnahmen		
	Gesamt- ausgaben	Netto- ausgaben ¹	unmittelbare Einnahmen	Zahlungen vom öffentlichen Bereich	Gesamt- einnahmen
1 000 EUR					
Wirtschaftsförderung					
Kreisfreie Städte	31 083	27 702	3 174	3 455	6 555
Kreisangehörige Gemeinden, Verbandsgemeinden, Landkreise	143 224	115 722	34 186	36 769	61 688
verbandsfreie Gemeinden	24 647	20 761	4 658	4 255	8 544
Verbandsgemeinden und Ortsgemeinden	90 949	79 887	26 755	18 387	37 816
Ortsgemeinden	37 300	34 439	22 113	6 507	24 974
Verbandsgemeinden	53 649	45 449	4 642	11 880	12 842
Landkreise	27 628	15 074	2 774	14 127	15 328
Gemeinden und Gemeindeverbände insgesamt	174 421	143 537	37 359	40 224	68 243
Verkehrswesen					
Kreisfreie Städte	221 163	203 141	107 212	18 023	125 235
Kreisangehörige Gemeinden, Verbandsgemeinden, Landkreise	556 341	441 688	233 178	116 536	347 831
verbandsfreie Gemeinden	96 513	91 671	52 749	5 046	57 591
Verbandsgemeinden und Ortsgemeinden	339 038	317 525	175 956	22 745	197 469
Ortsgemeinden	330 677	309 559	174 969	22 198	196 087
Verbandsgemeinden	8 361	7 966	988	547	1 383
Landkreise	120 789	32 492	4 473	88 745	92 771
Gemeinden und Gemeindeverbände insgesamt	777 504	644 829	340 390	134 559	473 066
Wirtschaftsunternehmen					
Kreisfreie Städte	30 717	23 141	4 225	7 588	11 801
Kreisangehörige Gemeinden, Verbandsgemeinden, Landkreise	234 972	189 049	156 080	61 570	202 004
verbandsfreie Gemeinden	16 572	14 902	9 185	2 162	10 855
Verbandsgemeinden und Ortsgemeinden	163 544	137 942	145 127	38 308	170 729
Ortsgemeinden	153 039	130 406	138 439	27 143	161 073
Verbandsgemeinden	10 505	7 536	6 688	11 165	9 657
Landkreise	54 855	36 205	1 768	21 099	20 419
Gemeinden und Gemeindeverbände insgesamt	274 852	221 178	168 870	69 331	222 544
Allgemeines Grund- und Sondervermögen					
Kreisfreie Städte	41 797	41 577	17 645	221	17 865
Kreisangehörige Gemeinden, Verbandsgemeinden, Landkreise	23 226	22 741	15 188	506	15 673
verbandsfreie Gemeinden	14 273	14 253	8 157	20	8 177
Verbandsgemeinden und Ortsgemeinden	8 505	8 048	5 548	471	6 005
Ortsgemeinden	2 852	2 851	3 388	3	3 389
Verbandsgemeinden	5 653	5 196	2 160	468	2 617
Landkreise	448	441	1 483	15	1 491
Gemeinden und Gemeindeverbände insgesamt	65 023	64 318	32 833	727	33 538
Allgemeine Finanzwirtschaft					
Kreisfreie Städte	132 188	-774 857	1 476 161	907 044	2 383 205
Kreisangehörige Gemeinden, Verbandsgemeinden, Landkreise	213 204	-1 824 599	3 214 350	4 619 395	5 252 152
verbandsfreie Gemeinden	499 482	263 090	894 702	238 260	1 131 094
Verbandsgemeinden und Ortsgemeinden	1 334 941	491 877	2 294 982	1 738 096	3 138 046
Ortsgemeinden	2 080 038	1 537 121	2 275 578	547 375	2 818 495
Verbandsgemeinden	-745 098	-1 045 244	19 404	1 190 721	319 550
Landkreise	-1 621 219	-2 579 566	24 666	2 643 039	983 013
Gemeinden und Gemeindeverbände insgesamt	322 276	-2 648 171	4 690 511	5 575 922	7 660 958

¹ Gesamtausgaben abzüglich der Zahlungen von anderen Ebenen des öffentlichen Bereichs.

Gliederungs-Nr.	Aufgabengebiet	Ausgaben des Verwaltungshaushalts			
		Personal- ausgaben	sächlicher Verwaltungs- und Betriebsaufwand		
			zusammen	Verwaltungs- und Betriebs- ausgaben	Erstattungen von Ausgaben des Verwaltungs- haushalts
1 000 EUR					
0	Allgemeine Verwaltung	1 124 945	618 730	550 729	68 000
00	Gemeindeorgane	-	-	-	-
01	Rechnungsprüfungsamt	21 840	1 800	270	1 530
02	Hauptverwaltung	910 268	591 855	530 168	61 687
03	Finanzverwaltung	186 424	22 879	18 476	4 402
05	Besondere Dienststellen der allgemeinen Verwaltung	6 413	2 196	1 815	381
06	Einrichtungen für die gesamte Verwaltung	-	-	-	-
08	Einrichtungen für Verwaltungsangehörige	-	-	-	-
1	Öffentliche Sicherheit und Ordnung	393 361	191 479	147 228	44 251
10	Polizeivollzugsdienst	-	-	-	-
11	Öffentliche Ordnung	275 003	86 371	57 240	29 131
12	Umweltschutz	5 201	2 033	961	1 072
13	Brandschutz	99 896	79 386	70 569	8 818
14	Katastrophenschutz und Zivilschutz	7 538	18 548	16 551	1 997
15	Verteidigungslasten - Verwaltung	-	-	-	-
16	Rettungsdienst	5 723	5 140	1 907	3 233
2	Schulen	223 520	697 948	563 987	133 961
20	Schulverwaltung	11 223	22 607	14 786	7 821
21	Grund- und Hauptschulen	81 413	148 868	117 094	31 775
211	Grundschulen	78 539	142 624	111 576	31 048
213	Hauptschulen	-	1	-	1
215	organisatorisch verbundene Grund- und Hauptschulen	2 874	6 243	5 518	725
22	Realschulen, regionale Schulen	23 905	70 251	51 471	18 779
221	Realschulen	23 905	70 214	51 471	18 743
225	regionale Schulen (kombinierte Haupt- und Realschulen)	-	37	-	37
23	Gymnasien, Kollegs (ohne berufliche Gymnasien)	21 583	63 580	41 636	21 944
24	Berufliche Schulen	23 826	46 701	29 664	17 036
27	Sonderschulen (Förderschulen)	26 995	27 545	17 971	9 574
28	Gesamtschulen und dergleichen	19 502	53 406	42 719	10 687
280	gemeinschaftliche, nicht aufteilbare Einrichtungen für örtlich vereinigte Schulen	5 902	19 083	16 877	2 206
281	Gesamtschulen (integrierte und kooperative)	13 600	34 323	25 842	8 481
285	freie Waldorfschulen	-	-	-	-
29	Übrige schulische Aufgaben	15 073	264 991	248 647	16 344
290	Schülerbeförderung und Beförderung von Kindern zu Kindergärten	4 590	213 258	210 863	2 396
293	Fördermaßnahmen für Schüler	3 652	16 451	11 139	5 312
295	sonstige schulische Aufgaben	6 831	35 282	26 646	8 636
3	Wissenschaft, Forschung, Kulturpflege	162 178	91 178	68 474	22 704
30	Verwaltung kultureller Angelegenheiten	-	-	-	-
31	Wissenschaft und Forschung	13 810	8 942	5 032	3 910
32	Museen, Sammlungen, Ausstellungen	12 093	8 271	6 453	1 818
321	nicht wissenschaftliche Museen, Sammlungen, Ausstellungen	10 147	7 286	5 571	1 715
323	zoologische und botanische Gärten	1 946	985	882	103
33	Theater und Musikpflege	69 829	24 708	20 565	4 143
331	Theater	41 903	18 426	16 371	2 055
332	Musikpflege (ohne Musikschulen)	634	1 177	1 075	102
333	Musikschulen	27 291	5 105	3 119	1 986
34	Heimat- und sonstige Kulturpflege	11 695	16 254	12 324	3 930

Gliederungs-Nr.	Aufgabengebiet	Ausgaben des Verwaltungshaushalts			
		Personal- ausgaben	sächlicher Verwaltungs- und Betriebsaufwand		
			zusammen	Verwaltungs- und Betriebs- ausgaben	Erstattungen von Ausgaben des Verwaltungs- haushalts
1 000 EUR					
35	Volksbildung	37 940	21 052	15 438	5 615
350	Volkshochschulen	16 966	10 558	7 808	2 750
352	öffentliche Büchereien	19 828	9 768	6 972	2 796
355	sonstige Volksbildung	1 146	726	657	68
36	Naturschutz, Denkmalschutz und -pflege	16 776	11 456	8 183	3 273
360	Naturschutz und Landschaftspflege	12 972	8 462	6 211	2 251
365	Denkmalschutz und -pflege	3 804	2 994	1 971	1 023
37	Kirchliche Angelegenheiten	35	495	480	15
4	Soziale Sicherung	1 182 937	648 850	143 821	505 030
40	Verwaltung der sozialen Angelegenheiten	-	-	-	-
400	allgemeine Sozialverwaltung (ohne Verwaltung der Jugendhilfe, Lastenausgleichsverwaltung und Versicherungsamt)	-	-	-	-
405	Verwaltung der Grundsicherung für Arbeitssuchende	-	-	-	-
407	Verwaltung der Jugendhilfe (ohne Verwaltung der Einrichtungen)	-	-	-	-
408	Versicherungsamt (soweit organisatorisch selbständig)	-	-	-	-
409	Lastenausgleichsverwaltung	-	-	-	-
41	Sozialhilfe nach dem SGB XII	60 336	151 424	3 458	147 966
410	Hilfe zum Lebensunterhalt	14 736	19 142	1 000	18 142
411	Hilfe zur Pflege	14 610	21 996	379	21 617
412	Eingliederungshilfe für behinderte Menschen	7 525	36 717	312	36 405
413	Hilfen zur Gesundheit	1 972	1 893	195	1 697
414	Hilfe zur Überwindung besonderer sozialer Schwierigkeiten, Hilfe in anderen Lebenslagen	3 361	8 311	1 185	7 126
415	Grundsicherung im Alter und bei Er- werbsminderung, Leistungen nach dem Vierten Kapitel SGB XII	18 133	63 365	387	62 978
42	Durchführung des Asylbewerber- leistungsgesetzes	23 201	81 618	14 094	67 524
43	Soziale Einrichtungen (ohne Einrichtungen der Jugendhilfe)	7 413	8 051	7 567	484
431	soziale Einrichtungen für Ältere (ohne Pflegeeinrichtungen)	-	-	-	-
432	soziale Einrichtungen für pflegebedürftige Menschen	-	-	-	-
433	soziale Einrichtungen für Behinderte	-	-	-	-
435	soziale Einrichtungen für Personen mit besonderen sozialen Schwierigkeiten	-	-	-	-
436	soziale Einrichtungen für Aussiedler- innen und Aussiedler und Asyl- bewerberinnen und Asylbewerber	-	-	-	-
439	andere soziale Einrichtungen	7 413	8 051	7 567	484
44	Kriegsopferfürsorge (KOF) und ähnliche Maßnahmen	256	130	0	130
45	Jugendhilfe nach dem KJHG	155 707	83 012	10 214	72 798
451	Jugendarbeit	16 014	6 435	3 723	2 712
452	Jugendsozialarbeit, erzieherischer Kinder- und Jugendschutz	-	-	-	-
453	Förderung der Erziehung in der Familie	-	-	-	-
454	Förderung von Kindern in Tages- einrichtungen und in Tagespflege	11 263	6 322	2 208	4 114
455	Hilfe zur Erziehung	128 430	70 255	4 284	65 972
456	Hilfe für junge Volljährige / Inobhut- nahme	-	-	-	-

Gliederungs-Nr.	Aufgabengebiet	Ausgaben des Verwaltungshaushalts			
		Personal- ausgaben	sächlicher Verwaltungs- und Betriebsaufwand		
			zusammen	Verwaltungs- und Betriebs- ausgaben	Erstattungen von Ausgaben des Verwaltungs- haushalts
1 000 EUR					
457	Adoptionsvermittlung, Beistandschaft, Amtspflegschaft und -vormundschaft, Gerichtshilfen	-	-	-	-
458	sonstige Aufgaben	-	-	-	-
46	Einrichtungen der Jugendhilfe	812 785	169 575	105 726	63 850
460	Einrichtungen der Jugendarbeit	19 615	24 163	15 588	8 575
461	Jugendwohnheime, Schülerheime, Wohnheime für Auszubildende	-	-	-	-
462	Einrichtungen der Familienförderung	-	-	-	-
463	Einrichtungen für werdende Mütter und Mütter oder Väter mit Kind(ern)	-	-	-	-
464	Tageseinrichtungen für Kinder	782 931	142 822	88 421	54 400
465	Erziehungs-, Jugend- und Familienberatungsstellen	-	-	-	-
466	Einrichtungen für Hilfe zur Erziehung und Hilfe für junge Volljährige sowie für die Inobhutnahme	-	-	-	-
467	Einrichtungen der Mitarbeiter-	-	-	-	-
468	sonstige Einrichtungen	-	-	-	-
		10 238	2 591	1 716	875
47	Förderung von anderen Trägern der Wohlfahrtspflege	1 317	1 155	348	807
48	Weitere soziale Bereiche	95 754	147 479	1 549	145 930
481	Vollzug des Unterhaltsvorschussgesetzes	11 442	18 720	151	18 569
482	Grundsicherung nach dem Zweiten Buch Sozialgesetzbuch (SGB II)	53 605	76 220	857	75 363
486	Vollzug des Betreuungsgesetzes	6 699	3 120	125	2 996
487	Hilfe für Heimkehrer und politische Häftlinge	44	2	0	2
488	Eingliederungshilfe nach SGB IX	23 964	49 417	417	49 000
49	Sonstige soziale Angelegenheiten	26 170	6 405	863	5 542
5	Gesundheit, Sport, Erholung	121 324	187 634	127 467	60 167
50	Öffentlicher Gesundheitsdienst	-	-	-	-
51	Krankenhäuser	413	3	3	-
54	Sonstige Einrichtungen und Maßnahmen der Gesundheitspflege	47 852	31 199	17 692	13 507
55	Förderung des Sports	2 828	3 252	1 493	1 759
56	Eigene Sportstätten	38 708	64 636	54 149	10 487
57	Badeanstalten	-	-	-	-
58	Park- und Gartenanlagen	31 523	88 544	54 130	34 414
59	Sonstige Erholungseinrichtungen	-	-	-	-
6	Bau- und Wohnungswesen, Verkehr	219 394	498 134	370 209	127 926
60	Bauverwaltung	-	-	-	-
61	Stadtplanung, Vermessung,	142 904	51 707	39 129	12 578
62	Wohnungsbauförderung	5 170	22 346	20 672	1 674
63	Gemeindestraßen	44 455	288 728	230 298	58 430
65	Kreisstraßen	4 684	66 039	31 552	34 488
66	Bundes- und Landesstraßen	5 887	21 239	15 764	5 475
660	Bundesstraßen	3 150	11 146	8 190	2 955
665	Landesstraßen	2 737	10 093	7 574	2 519
67	Straßenbeleuchtung und -reinigung	3 143	14 028	7 801	6 228
670	Straßenbeleuchtung	-	-	-	-
675	Straßenreinigung	3 143	14 028	7 801	6 228
68	Parkeinrichtungen	1 929	12 494	9 321	3 174
69	Wasserläufe, Wasserbau	11 223	21 553	15 673	5 881

Gliederungs-Nr.	Aufgabengebiet	Ausgaben des Verwaltungshaushalts			
		Personal- ausgaben	sächlicher Verwaltungs- und Betriebsaufwand		
			zusammen	Verwaltungs- und Betriebs- ausgaben	Erstattungen von Ausgaben des Verwaltungs- haushalts
1 000 EUR					
7	Öffentliche Einrichtungen, Wirtschaftsförderung	92 603	143 473	109 278	34 195
70	Abwasserbeseitigung	5 294	171	32	139
72	Abfallbeseitigung	8 838	2 430	901	1 529
73	Märkte	-	-	-	-
74	Schlacht- und Viehhöfe	-	-	-	-
75	Bestattungswesen	22 959	43 008	24 450	18 559
76	Sonstige öffentliche Einrichtungen	19 563	65 457	59 100	6 357
77	Hilfsbetriebe der Verwaltung	-	-	-	-
78	Förderung der Land- und Forstwirtschaft	-	-	-	-
79	Fremdenverkehr, sonstige Förderung von Wirtschaft und Verkehr	35 949	32 406	24 795	7 612
790	Fremdenverkehr	23 290	21 017	16 991	4 026
791	sonstige Förderung von Wirtschaft und Verkehr	12 659	11 390	7 804	3 586
792	Förderung des Nahverkehrs (ÖPNV/SPNV)	-	-	-	-
793	Förderung der Schifffahrt und des Luftverkehrs	-	-	-	-
8	Wirtschaftliche Unternehmen, allgemeines Grund- und Sondervermögen	55 999	170 560	133 403	37 157
80	Verwaltung der wirtschaftlichen Unternehmen	-	-	-	-
81	Versorgungsunternehmen	3 873	3 412	2 937	475
810	Elektrizitätsversorgung (auch Windkraftanlagen)	114	1 718	1 681	38
813	Gasversorgung	-	9	-	9
815	Wasserversorgung	1 332	151	150	1
816	Fernwärmeversorgung	13	383	358	25
817	verbundene Versorgungsunternehmen	2 378	843	460	383
818	Versorgung mit technischer Informations- und Telekommuni- kationsinfrastruktur	36	308	289	20
82	Verkehrsunternehmen	3 065	21 325	15 498	5 827
83	Verbundene Versorgungs- und Verkehrsunternehmen	-	-	-	-
84	Unternehmen der Wirtschaftsförderung	-	-	-	-
85	Land- und forstwirtschaftliche Unter- nehmen	39 079	140 556	110 481	30 076
850	landwirtschaftliche Unternehmen	-	-	-	-
855	forstwirtschaftliche Unternehmen	39 079	140 556	110 481	30 076
86	Kur- und Badebetriebe	343	607	503	104
87	Sonstige wirtschaftliche Unternehmen	-	-	-	-
88	Allgemeines Grundvermögen	-	-	-	-
89	Allgemeines Sondervermögen	9 640	4 660	3 984	675
9	Allgemeine Finanzwirtschaft	-	1 070	967	103
90	Steuern, allgemeine Zuweisungen und allgemeine Umlagen	-	199	150	50
91	Sonstige allgemeine Finanzwirtschaft	-	871	818	53
92	Abwicklung der Vorjahre	-	-	-	-
999	Insgesamt	3 576 263	3 249 056	2 215 563	1 033 493

Gliederungs-Nr.	Aufgabengebiet	Ausgaben des Verwaltungshaushalts					
		Zuweisungen und Zuschüsse					
		zusammen	Zuweisungen und sonstige Zuschüsse für laufende Zwecke, allgemeine Zuweisungen und Umlagen			Schulden-diensthilfen	soziale Leistungen
			zusammen	an öffentlichen Bereich	an andere Bereiche		
1 000 EUR							
0	Allgemeine Verwaltung	74 572	74 464	5 835	68 629	105	3
00	Gemeindeorgane	-	-	-	-	-	-
01	Rechnungsprüfungsamt	-	-	-	-	-	-
02	Hauptverwaltung	73 974	73 871	5 634	68 238	100	3
03	Finanzverwaltung	599	593	202	391	5	-
05	Besondere Dienststellen der allgemeinen Verwaltung	-	-	-	-	-	-
06	Einrichtungen für die gesamte Verwaltung	-	-	-	-	-	-
08	Einrichtungen für Verwaltungsangehörige	-	-	-	-	-	-
1	Öffentliche Sicherheit und Ordnung	6 639	6 638	1 755	4 884	0	-
10	Polizeivollzugsdienst	-	-	-	-	-	-
11	Öffentliche Ordnung	4 103	4 103	1 385	2 719	0	-
12	Umweltschutz	922	922	0	922	-	-
13	Brandschutz	926	926	294	631	-	-
14	Katastrophenschutz und Zivilschutz	576	576	76	500	-	-
15	Verteidigungslasten - Verwaltung	-	-	-	-	-	-
16	Rettungsdienst	111	111	-	111	-	-
2	Schulen	31 257	27 171	24 214	2 957	4 086	-
20	Schulverwaltung	4 507	424	258	166	4 083	-
21	Grund- und Hauptschulen	16 478	16 478	16 003	475	0	-
211	Grundschulen	16 476	16 476	16 003	473	0	-
213	Hauptschulen	-	-	-	-	-	-
215	organisatorisch verbundene Grund- und Hauptschulen	2	2	-	2	-	-
22	Realschulen, regionale Schulen	923	923	831	92	-	-
221	Realschulen	923	923	831	92	-	-
225	regionale Schulen (kombinierte Haupt- und Realschulen)	-	-	-	-	-	-
23	Gymnasien, Kollegs (ohne berufliche Gymnasien)	230	228	0	227	3	-
24	Berufliche Schulen	372	372	164	208	-	-
27	Sonderschulen (Förderschulen)	3 586	3 586	2 708	878	-	-
28	Gesamtschulen und dergleichen	3 149	3 149	3 093	56	-	-
280	gemeinschaftliche, nicht aufteilbare Einrichtungen für örtlich vereinigte Schulen	51	51	51	-	-	-
281	Gesamtschulen (integrierte und kooperative)	3 099	3 099	3 042	56	-	-
285	freie Waldorfschulen	-	-	-	-	-	-
29	Übrige schulische Aufgaben	2 011	2 011	1 157	854	-	-
290	Schülerbeförderung und Beförderung von Kindern zu Kindergärten	14	14	14	-	-	-
293	Fördermaßnahmen für Schüler	29	29	17	12	-	-
295	sonstige schulische Aufgaben	1 968	1 968	1 126	842	-	-
3	Wissenschaft, Forschung, Kulturpflege	48 598	48 487	9 618	38 869	110	-
30	Verwaltung kultureller Angelegenheiten	-	-	-	-	-	-
31	Wissenschaft und Forschung	4 689	4 689	1 685	3 005	-	-
32	Museen, Sammlungen, Ausstellungen	4 180	4 180	481	3 699	-	-
321	nicht wissenschaftliche Museen, Sammlungen, Ausstellungen	2 703	2 703	481	2 223	-	-
323	zoologische und botanische Gärten	1 477	1 477	-	1 477	-	-
33	Theater und Musikpflege	17 164	17 164	959	16 205	-	-
331	Theater	15 084	15 084	141	14 943	-	-
332	Musikpflege (ohne Musikschulen)	718	718	61	658	-	-
333	Musikschulen	1 361	1 361	758	603	-	-
34	Heimat- und sonstige Kulturpflege	15 409	15 298	6 040	9 259	110	-

Gliederungs-Nr.	Aufgabengebiet	Ausgaben des Verwaltungshaushalts					
		Zuweisungen und Zuschüsse					
		zusammen	Zuweisungen und sonstige Zuschüsse für laufende Zwecke, allgemeine Zuweisungen und Umlagen		Schuldendiensthilfen	soziale Leistungen	
			zusammen	an öffentlichen Bereich			
1 000 EUR							
35	Volksbildung	6 336	6 336	302	6 034	-	-
350	Volkshochschulen	1 807	1 807	56	1 752	-	-
352	öffentliche Büchereien	572	572	246	326	-	-
355	sonstige Volksbildung	3 957	3 957	-	3 957	-	-
36	Naturschutz, Denkmalschutz und -pflege	554	554	152	402	-	-
360	Naturschutz und Landschaftspflege	352	352	152	200	-	-
365	Denkmalschutz und -pflege	202	202	-	202	-	-
37	Kirchliche Angelegenheiten	266	266	-	266	-	-
4	Soziale Sicherung	4 818 554	1 469 808	638 350	831 458	20	3 348 727
40	Verwaltung der sozialen Angelegenheiten	-	-	-	-	-	-
400	allgemeine Sozialverwaltung (ohne Verwaltung der Jugendhilfe, Lastenausgleichsverwaltung und Versicherungsamt)	-	-	-	-	-	-
405	Verwaltung der Grundsicherung für Arbeitssuchende	-	-	-	-	-	-
407	Verwaltung der Jugendhilfe (ohne Verwaltung der Einrichtungen)	-	-	-	-	-	-
408	Versicherungsamt (soweit organisatorisch selbständig)	-	-	-	-	-	-
409	Lastenausgleichsverwaltung	-	-	-	-	-	-
41	Sozialhilfe nach dem SGB XII	744 960	2 281	169	2 112	-	742 679
410	Hilfe zum Lebensunterhalt	52 885	1 134	72	1 063	-	51 750
411	Hilfe zur Pflege	229 331	24	13	11	-	229 306
412	Eingliederungshilfe für behinderte Menschen	88 583	845	77	768	-	87 738
413	Hilfen zur Gesundheit	24 815	8	7	0	-	24 807
414	Hilfe zur Überwindung besonderer sozialer Schwierigkeiten, Hilfe in anderen Lebenslagen	11 697	269	-	269	-	11 428
415	Grundsicherung im Alter und bei Erwerbsminderung, Leistungen nach dem Vierten Kapitel SGB XII	337 650	0	-	0	-	337 650
42	Durchführung des Asylbewerberleistungsgesetzes	119 890	670	378	292	2	119 218
43	Soziale Einrichtungen (ohne Einrichtungen der Jugendhilfe)	1 316	1 313	2	1 312	3	-
431	soziale Einrichtungen für Ältere (ohne Pflegeeinrichtungen)	-	-	-	-	-	-
432	soziale Einrichtungen für pflegebedürftige Menschen	-	-	-	-	-	-
433	soziale Einrichtungen für Behinderte	-	-	-	-	-	-
435	soziale Einrichtungen für Personen mit besonderen sozialen Schwierigkeiten	-	-	-	-	-	-
436	soziale Einrichtungen für Aussiedlerinnen und Aussiedler und Asylbewerberinnen und Asylbewerber	-	-	-	-	-	-
439	andere soziale Einrichtungen	1 316	1 313	2	1 312	3	-
44	Kriegsopferfürsorge (KOF) und ähnliche Maßnahmen	10 172	0	-	0	-	10 171
45	Jugendhilfe nach dem KJHG	774 470	86 705	62 088	24 618	1	687 764
451	Jugendarbeit	11 590	9 539	1 696	7 843	0	2 050
452	Jugendsozialarbeit, erzieherischer Kinder- und Jugendschutz	-	-	-	-	-	-
453	Förderung der Erziehung in der Familie	-	-	-	-	-	-
454	Förderung von Kindern in Tageseinrichtungen und in Tagespflege	33 608	1 723	76	1 647	-	31 885
455	Hilfe zur Erziehung	729 272	75 443	60 316	15 128	1	653 828
456	Hilfe für junge Volljährige / Inobhutnahme	-	-	-	-	-	-

Gliederungs-Nr.	Aufgabengebiet	Ausgaben des Verwaltungshaushalts					
		Zuweisungen und Zuschüsse					
		zusammen	Zuweisungen und sonstige Zuschüsse für laufende Zwecke, allgemeine Zuweisungen und Umlagen		Schulden-diensthilfen	soziale Leistungen	
			zusammen	an öffentlichen Bereich			
1 000 EUR							
457	Adoptionsvermittlung, Beistandschaft, Amispflegschaft und -vormundschaft, Gerichtshilfen	-	-	-	-	-	-
458	sonstige Aufgaben	-	-	-	-	-	-
46	Einrichtungen der Jugendhilfe	1 369 224	1 361 488	574 130	787 358	1	7 735
460	Einrichtungen der Jugendarbeit	4 501	4 332	260	4 073	-	168
461	Jugendwohnheime, Schülerheime, Wohnheime für Auszubildende	-	-	-	-	-	-
462	Einrichtungen der Familienförderung	-	-	-	-	-	-
463	Einrichtungen für werdende Mütter und Mütter oder Väter mit Kind(ern)	-	-	-	-	-	-
464	Tageseinrichtungen für Kinder	1 361 932	1 354 378	573 869	780 509	1	7 553
465	Erziehungs-, Jugend- und Familienberatungsstellen	-	-	-	-	-	-
466	Einrichtungen für Hilfe zur Erziehung und Hilfe für junge Volljährige sowie für die Inobhutnahme	-	-	-	-	-	-
467	Einrichtungen der Mitarbeiter-	-	-	-	-	-	-
468	sonstige Einrichtungen	-	-	-	-	-	-
		2 791	2 777	1	2 776	-	14
47	Förderung von anderen Trägern der Wohlfahrtspflege	10 888	10 875	250	10 624	13	-
48	Weitere soziale Bereiche	1 747 617	3 472	1 309	2 163	-	1 744 144
481	Vollzug des Unterhaltsvorschussgesetzes	90 772	-	-	-	-	90 772
482	Grundsicherung nach dem Zweiten Buch Sozialgesetzbuch (SGB II)	598 039	310	4	306	-	597 728
486	Vollzug des Betreuungsgesetzes	1 702	1 194	-	1 194	-	508
487	Hilfe für Heimkehrer und politische Häftlinge	2	-	-	-	-	2
488	Eingliederungshilfe nach SGB IX	1 057 102	1 968	1 305	662	-	1 055 135
49	Sonstige soziale Angelegenheiten	40 018	3 003	24	2 979	-	37 015
5	Gesundheit, Sport, Erholung	23 616	23 609	3 712	19 897	6	-
50	Öffentlicher Gesundheitsdienst	-	-	-	-	-	-
51	Krankenhäuser	2	2	-	2	-	-
54	Sonstige Einrichtungen und Maßnahmen der Gesundheitspflege	998	998	15	983	-	-
55	Förderung des Sports	8 671	8 664	450	8 215	6	-
56	Eigene Sportstätten	13 035	13 035	3 218	9 817	-	-
57	Badeanstalten	-	-	-	-	-	-
58	Park- und Gartenanlagen	910	910	30	881	-	-
59	Sonstige Erholungseinrichtungen	-	-	-	-	-	-
6	Bau- und Wohnungswesen, Verkehr	12 535	12 405	7 172	5 233	130	-
60	Bauverwaltung	-	-	-	-	-	-
61	Städteplanung, Vermessung,	6 575	6 567	2 569	3 998	9	-
62	Wohnungsbauförderung	1 048	927	-	927	121	-
63	Gemeindestraßen	667	667	404	262	-	-
65	Kreisstraßen	41	41	41	-	-	-
66	Bundes- und Landesstraßen	19	19	19	-	-	-
660	Bundesstraßen	8	8	8	-	-	-
665	Landesstraßen	11	11	11	-	-	-
67	Straßenbeleuchtung und -reinigung	-	-	-	-	-	-
670	Straßenbeleuchtung	-	-	-	-	-	-
675	Straßenreinigung	-	-	-	-	-	-
68	Parkeinrichtungen	29	29	-	29	-	-
69	Wassertäufe, Wasserbau	4 156	4 156	4 139	17	-	-

Gliederungs-Nr.	Aufgabengebiet	Ausgaben des Verwaltungshaushalts					
		Zuweisungen und Zuschüsse					
		zusammen	Zuweisungen und sonstige Zuschüsse für laufende Zwecke, allgemeine Zuweisungen und Umlagen			Schuldendiensthilfen	soziale Leistungen
			zusammen	an öffentlichen Bereich	an andere Bereiche		
1 000 EUR							
7	Öffentliche Einrichtungen, Wirtschaftsförderung	32 896	32 743	14 682	18 060	153	-
70	Abwasserbeseitigung	183	183	-	183	-	-
72	Abfallbeseitigung	23	23	23	-	-	-
73	Märkte	-	-	-	-	-	-
74	Schlacht- und Viehhöfe	-	-	-	-	-	-
75	Bestattungswesen	2 575	2 574	274	2 300	1	-
76	Sonstige öffentliche Einrichtungen	2 773	2 754	46	2 708	19	-
77	Hilfsbetriebe der Verwaltung	-	-	-	-	-	-
78	Förderung der Land- und Forstwirtschaft	-	-	-	-	-	-
79	Fremdenverkehr, sonstige Förderung von Wirtschaft und Verkehr	27 342	27 209	14 340	12 869	133	-
790	Fremdenverkehr	12 788	12 655	4 150	8 506	133	-
791	sonstige Förderung von Wirtschaft und Verkehr	14 554	14 554	10 190	4 363	-	-
792	Förderung des Nahverkehrs (ÖPNV/SPNV)	-	-	-	-	-	-
793	Förderung der Schifffahrt und des Luftverkehrs	-	-	-	-	-	-
8	Wirtschaftliche Unternehmen, allgemeines Grund- und Sondervermögen	49 019	49 005	16 434	32 570	14	-
80	Verwaltung der wirtschaftlichen Unternehmen	-	-	-	-	-	-
81	Versorgungsunternehmen	140	140	42	98	-	-
810	Elektrizitätsversorgung (auch Windkraftanlagen)	138	138	40	98	-	-
813	Gasversorgung	-	-	-	-	-	-
815	Wasserversorgung	-	-	-	-	-	-
816	Fernwärmeverversorgung	-	-	-	-	-	-
817	verbundene Versorgungsunternehmen	2	2	2	-	-	-
818	Versorgung mit technischer Informations- und Telekommunikationsinfrastruktur	-	-	-	-	-	-
82	Verkehrsunternehmen	27 003	27 003	9 403	17 599	-	-
83	Verbundene Versorgungs- und Verkehrsunternehmen	-	-	-	-	-	-
84	Unternehmen der Wirtschaftsförderung	-	-	-	-	-	-
85	Land- und forstwirtschaftliche Unternehmen	9 103	9 089	5 580	3 509	14	-
850	landwirtschaftliche Unternehmen	-	-	-	-	-	-
855	forstwirtschaftliche Unternehmen	9 103	9 089	5 580	3 509	14	-
86	Kur- und Badebetriebe	170	170	-	170	-	-
87	Sonstige wirtschaftliche Unternehmen	-	-	-	-	-	-
88	Allgemeines Grundvermögen	-	-	-	-	-	-
89	Allgemeines Sondervermögen	12 603	12 603	1 409	11 194	-	-
9	Allgemeine Finanzwirtschaft	2 681 363	2 680 444	2 680 444	-	918	-
90	Steuern, allgemeine Zuweisungen und allgemeine Umlagen	2 680 444	2 680 444	2 680 444	-	-	-
91	Sonstige allgemeine Finanzwirtschaft	918	-	-	-	918	-
92	Abwicklung der Vorjahre	-	-	-	-	-	-
999	Insgesamt	7 779 047	4 424 774	3 402 216	1 022 558	5 543	3 348 729

Gliederungs-Nr.	Aufgabengebiet	Ausgaben des Verwaltungshaushalts			
		sonstige Ausgaben des Verwaltungshaushalts	Bruttoausgaben des Verwaltungshaushalts	abzüglich Zahlungen von Gemeinden/GV	Gesamtausgaben des Verwaltungshaushalts
		1 000 EUR			
0	Allgemeine Verwaltung	3 431	1 821 678	24 066	1 797 612
00	Gemeindeorgane	-	-	-	-
01	Rechnungsprüfungsamt	-	23 640	1	23 639
02	Hauptverwaltung	419	1 576 516	23 114	1 553 402
03	Finanzverwaltung	3 002	212 903	650	212 253
05	Besondere Dienststellen der allgemeinen Verwaltung	10	8 619	302	8 318
06	Einrichtungen für die gesamte Verwaltung	-	-	-	-
08	Einrichtungen für Verwaltungsangehörige	-	-	-	-
1	Öffentliche Sicherheit und Ordnung	283	591 761	4 953	586 808
10	Polizeivollzugsdienst	-	-	-	-
11	Öffentliche Ordnung	124	365 601	2 012	363 590
12	Umweltschutz	-	8 156	15	8 141
13	Brandschutz	37	180 245	2 106	178 139
14	Katastrophenschutz und Zivilschutz	121	26 784	475	26 309
15	Verteidigungslasten - Verwaltung	-	-	-	-
16	Rettungsdienst	1	10 975	346	10 629
2	Schulen	200	952 925	38 438	914 486
20	Schulverwaltung	4	38 340	1 627	36 713
21	Grund- und Hauptschulen	48	246 807	18 299	228 508
211	Grundschulen	48	237 687	17 472	220 215
213	Hauptschulen	-	1	1	0
215	organisatorisch verbundene Grund- und Hauptschulen	-	9 118	826	8 292
22	Realschulen, regionale Schulen	10	95 088	4 256	90 832
221	Realschulen	10	95 052	4 256	90 796
225	regionale Schulen (kombinierte Haupt- und Realschulen)	-	37	-	37
23	Gymnasien, Kollegs (ohne berufliche Gymnasien)	60	85 454	225	85 229
24	Berufliche Schulen	0	70 900	4 060	66 839
27	Sonderschulen (Förderschulen)	1	58 128	3 073	55 055
28	Gesamtschulen und dergleichen	27	76 084	4 645	71 439
280	gemeinschaftliche, nicht aufteilbare Einrichtungen für örtlich vereinigte Schulen	0	25 035	1 997	23 038
281	Gesamtschulen (integrierte und kooperative)	26	51 048	2 647	48 401
285	freie Waldorfschulen	-	-	-	-
29	Übrige schulische Aufgaben	50	282 125	2 254	279 870
290	Schülerbeförderung und Beförderung von Kindern zu Kindergärten	0	217 862	1 489	216 374
293	Fördermaßnahmen für Schüler	47	20 179	23	20 156
295	sonstige schulische Aufgaben	3	44 084	743	43 341
3	Wissenschaft, Forschung, Kulturpflege	456	302 410	7 602	294 808
30	Verwaltung kultureller Angelegenheiten	-	-	-	-
31	Wissenschaft und Forschung	70	27 512	9	27 504
32	Museen, Sammlungen, Ausstellungen	2	24 547	506	24 041
321	nicht wissenschaftliche Museen, Sammlungen, Ausstellungen	2	20 139	506	19 633
323	zoologische und botanische Gärten	0	4 408	-	4 408
33	Theater und Musikpflege	293	111 993	5 437	106 556
331	Theater	239	75 652	5 221	70 431
332	Musikpflege (ohne Musikschulen)	26	2 556	39	2 517
333	Musikschulen	28	33 786	177	33 608
34	Heimat- und sonstige Kulturpflege	85	43 442	249	43 193

Gliederungs-Nr.	Aufgabengebiet	Ausgaben des Verwaltungshaushalts			
		sonstige Ausgaben des Verwaltungshaushalts	Bruttoausgaben des Verwaltungshaushalts	abzüglich Zahlungen von Gemeinden/GV	Gesamtausgaben des Verwaltungshaushalts
1 000 EUR					
35	Volksbildung	4	65 332	1 001	64 331
350	Volkshochschulen	0	29 332	499	28 833
352	öffentliche Büchereien	3	30 173	490	29 682
355	sonstige Volksbildung	-	5 828	12	5 816
36	Naturschutz, Denkmalschutz und -pflege	2	28 788	400	28 388
360	Naturschutz und Landschaftspflege	2	21 788	389	21 398
365	Denkmalschutz und -pflege	1	7 001	11	6 990
37	Kirchliche Angelegenheiten	-	796	0	796
4	Soziale Sicherung	473	6 650 814	846 760	5 804 054
40	Verwaltung der sozialen Angelegenheiten	-	-	-	-
400	allgemeine Sozialverwaltung (ohne Verwaltung der Jugendhilfe, Lastenausgleichsverwaltung und Versicherungsamt)	-	-	-	-
405	Verwaltung der Grundsicherung für Arbeitssuchende	-	-	-	-
407	Verwaltung der Jugendhilfe (ohne Verwaltung der Einrichtungen)	-	-	-	-
408	Versicherungsamt (soweit organisatorisch selbständig)	-	-	-	-
409	Lastenausgleichsverwaltung	-	-	-	-
41	Sozialhilfe nach dem SGB XII	129	956 850	83 626	873 224
410	Hilfe zum Lebensunterhalt	6	86 769	14 704	72 065
411	Hilfe zur Pflege	2	265 938	1 034	264 904
412	Eingliederungshilfe für behinderte Menschen	109	132 935	1 019	131 916
413	Hilfen zur Gesundheit	0	28 680	16	28 663
414	Hilfe zur Überwindung besonderer sozialer Schwierigkeiten, Hilfe in anderen Lebenslagen	4	23 373	627	22 746
415	Grundsicherung im Alter und bei Erwerbsminderung, Leistungen nach dem Vierten Kapitel SGB XII	8	419 155	66 226	352 929
42	Durchführung des Asylbewerberleistungsgesetzes	48	224 757	63 716	161 040
43	Soziale Einrichtungen (ohne Einrichtungen der Jugendhilfe)	0	16 780	352	16 428
431	soziale Einrichtungen für Ältere (ohne Pflegeeinrichtungen)	-	-	-	-
432	soziale Einrichtungen für pflegebedürftige Menschen	-	-	-	-
433	soziale Einrichtungen für Behinderte	-	-	-	-
435	soziale Einrichtungen für Personen mit besonderen sozialen Schwierigkeiten	-	-	-	-
436	soziale Einrichtungen für Aussiedlerinnen und Aussiedler und Asylbewerberinnen und Asylbewerber	-	-	-	-
439	andere soziale Einrichtungen	0	16 780	352	16 428
44	Kriegsopferfürsorge (KOF) und ähnliche Maßnahmen	-	10 557	-	10 557
45	Jugendhilfe nach dem KJHG	35	1 013 225	83 228	929 997
451	Jugendarbeit	31	34 069	2 734	31 335
452	Jugendsozialarbeit, erzieherischer Kinder- und Jugendschutz	-	-	-	-
453	Förderung der Erziehung in der Familie	-	-	-	-
454	Förderung von Kindern in Tageseinrichtungen und in Tagespflege	0	51 193	1 905	49 288
455	Hilfe zur Erziehung	4	927 963	78 588	849 374
456	Hilfe für junge Volljährige / Inobhutnahme	-	-	-	-

Gliederungs-Nr.	Aufgabengebiet	Ausgaben des Verwaltungshaushalts			
		sonstige Ausgaben des Verwaltungshaushalts	Bruttoausgaben des Verwaltungshaushalts	abzüglich Zahlungen von Gemeinden/GV	Gesamtausgaben des Verwaltungshaushalts
1 000 EUR					
457	Adoptionsvermittlung, Beistandschaft, Amtpflegschaft und -vormundschaft, Gerichtshilfen	-	-	-	-
458	sonstige Aufgaben	-	-	-	-
46	Einrichtungen der Jugendhilfe	256	2 351 840	575 214	1 776 626
460	Einrichtungen der Jugendarbeit	14	48 292	1 660	46 632
461	Jugendwohnheime, Schülerheime, Wohnheime für Auszubildende	-	-	-	-
462	Einrichtungen der Familienförderung	-	-	-	-
463	Einrichtungen für werdende Mütter und Mütter oder Väter mit Kind(ern)	-	-	-	-
464	Tageseinrichtungen für Kinder	239	2 287 924	565 425	1 722 499
465	Erziehungs-, Jugend- und Familienberatungsstellen	-	-	-	-
466	Einrichtungen für Hilfe zur Erziehung und Hilfe für junge Volljährige sowie für die Inobhutnahme	-	-	-	-
467	Einrichtungen der Mitarbeiter-	-	-	-	-
468	sonstige Einrichtungen	-	-	-	-
47	Förderung von anderen Trägern der Wohlfahrtspflege	3	15 623	8 129	7 495
48	Weitere soziale Bereiche	1	13 361	289	13 071
481	Vollzug des Unterhaltsvorschussgesetzes	3	1 990 853	39 759	1 951 093
482	Grundsicherung nach dem Zweiten Buch Sozialgesetzbuch (SGB II)	0	120 933	1 773	119 161
486	Vollzug des Betreuungsgesetzes	0	11 521	497	11 024
487	Hilfe für Heimkehrer und politische Häftlinge	-	48	-	48
488	Eingliederungshilfe nach SGB IX	2	1 130 485	735	1 129 751
49	Sonstige soziale Angelegenheiten	1	72 593	576	72 018
5	Gesundheit, Sport, Erholung	14 847	347 421	6 779	340 641
50	Öffentlicher Gesundheitsdienst	-	-	-	-
51	Krankenhäuser	3 503	3 921	-	3 921
54	Sonstige Einrichtungen und Maßnahmen der Gesundheitspflege	49	80 097	560	79 537
55	Förderung des Sports	4	14 755	341	14 414
56	Eigene Sportstätten	11 247	127 626	5 539	122 087
57	Badeanstalten	-	-	-	-
58	Park- und Gartenanlagen	44	121 021	339	120 682
59	Sonstige Erholungseinrichtungen	-	-	-	-
6	Bau- und Wohnungswesen, Verkehr	4 218	734 282	5 158	729 124
60	Bauverwaltung	-	-	-	-
61	Städteplanung, Vermessung,	3 532	204 718	3 877	200 841
62	Wohnungsbauförderung	39	28 602	32	28 571
63	Gemeindestraßen	318	334 167	626	333 541
65	Kreisstraßen	24	70 788	101	70 687
66	Bundes- und Landesstraßen	-	27 145	-	27 145
660	Bundesstraßen	-	14 303	-	14 303
665	Landesstraßen	-	12 841	-	12 841
67	Straßenbeleuchtung und -reinigung	-	17 172	25	17 147
670	Straßenbeleuchtung	-	-	-	-
675	Straßenreinigung	-	17 172	25	17 147
68	Parkeinrichtungen	298	14 750	36	14 713
69	Wasserläufe, Wasserbau	8	36 940	461	36 479

Gliederungs-Nr.	Aufgabengebiet	Ausgaben des Verwaltungshaushalts			
		sonstige Ausgaben des Verwaltungshaushalts	Bruttoausgaben des Verwaltungshaushalts	abzüglich Zahlungen von Gemeinden/GV	Gesamtausgaben des Verwaltungshaushalts
		1 000 EUR			
7	Öffentliche Einrichtungen, Wirtschaftsförderung	5 596	274 568	9 808	264 760
70	Abwasserbeseitigung	-	5 648	-	5 648
72	Abfallbeseitigung	2	11 292	194	11 099
73	Märkte	-	-	-	-
74	Schlacht- und Viehhöfe	-	-	-	-
75	Bestattungswesen	2	68 545	466	68 079
76	Sonstige öffentliche Einrichtungen	2 584	90 377	2 122	88 255
77	Hilfsbetriebe der Verwaltung	-	-	-	-
78	Förderung der Land- und Forstwirtschaft	-	-	-	-
79	Fremdenverkehr, sonstige Förderung von Wirtschaft und Verkehr	3 008	98 705	7 026	91 679
790	Fremdenverkehr	1 257	58 353	2 372	55 981
791	sonstige Förderung von Wirtschaft und Verkehr	1 750	40 352	4 654	35 698
792	Förderung des Nahverkehrs (ÖPNV/SPNV)	-	-	-	-
793	Förderung der Schifffahrt und des Luftverkehrs	-	-	-	-
8	Wirtschaftliche Unternehmen, allgemeines Grund- und Sondervermögen	26 253	301 832	13 080	288 752
80	Verwaltung der wirtschaftlichen Unternehmen	-	-	-	-
81	Versorgungsunternehmen	143	7 568	160	7 408
810	Elektrizitätsversorgung (auch Windkraftanlagen)	52	2 023	27	1 996
813	Gasversorgung	-	9	-	9
815	Wasserversorgung	91	1 573	-	1 573
816	Fernwärmeversorgung	-	396	123	273
817	verbundene Versorgungsunternehmen	0	3 223	-	3 223
818	Versorgung mit technischer Informations- und Telekommunikationsinfrastruktur	-	345	10	334
82	Verkehrsunternehmen	6	51 398	564	50 834
83	Verbundene Versorgungs- und Verkehrsunternehmen	-	-	-	-
84	Unternehmen der Wirtschaftsförderung	-	-	-	-
85	Land- und forstwirtschaftliche Unternehmen	117	188 856	12 333	176 522
850	landwirtschaftliche Unternehmen	-	-	-	-
855	forstwirtschaftliche Unternehmen	117	188 856	12 333	176 522
86	Kur- und Badebetriebe	21	1 142	-	1 142
87	Sonstige wirtschaftliche Unternehmen	-	-	-	-
88	Allgemeines Grundvermögen	-	-	-	-
89	Allgemeines Sondervermögen	25 965	52 868	21	52 846
9	Allgemeine Finanzwirtschaft	212 385	2 894 817	2 602 735	292 082
90	Steuern, allgemeine Zuweisungen und allgemeine Umlagen	679	2 681 322	2 598 610	82 712
91	Sonstige allgemeine Finanzwirtschaft	211 706	213 495	4 125	209 370
92	Abwicklung der Vorjahre	-	-	-	-
999	Insgesamt	268 141	14 872 507	3 559 379	11 313 129

Gliederungs-Nr.	Aufgabengebiet	Ausgaben des Vermögenshaushalts				
		Gewährung von Darlehen		Erwerb von Beteiligungen, Kapitalanlagen	Erwerb von Sachvermögen	Baumaßnahmen
		zusammen	darunter an sonstige Bereiche			
				1 000 EUR		
0	Allgemeine Verwaltung	7 753	7 753	-	96 221	136 573
00	Gemeindeorgane	-	-	-	-	-
01	Rechnungsprüfungsamt	-	-	-	3	-
02	Hauptverwaltung	4 150	4 150	-	94 281	135 850
03	Finanzverwaltung	3 600	3 600	-	1 931	722
05	Besondere Dienststellen der allgemeinen Verwaltung	3	3	-	5	-
06	Einrichtungen für die gesamte Verwaltung	-	-	-	-	-
08	Einrichtungen für Verwaltungsangehörige	-	-	-	-	-
1	Öffentliche Sicherheit und Ordnung	3	3	-	54 820	39 914
10	Polizeivollzugsdienst	-	-	-	-	-
11	Öffentliche Ordnung	-	-	-	1 185	662
12	Umweltschutz	-	-	-	46	166
13	Brandschutz	3	3	-	50 288	35 742
14	Katastrophenschutz und Zivilschutz	-	-	-	2 769	3 343
15	Verteidigungslasten - Verwaltung	-	-	-	-	-
16	Rettungsdienst	-	-	-	532	-
2	Schulen	2	2	-	29 505	224 541
20	Schulverwaltung	-	-	-	1 033	405
21	Grund- und Hauptschulen	2	2	-	12 198	93 167
211	Grundschulen	2	2	-	11 854	88 530
213	Hauptschulen	-	-	-	-	134
215	organisatorisch verbundene Grund- und Hauptschulen	-	-	-	344	4 503
22	Realschulen, regionale Schulen	-	-	-	3 370	36 271
221	Realschulen	-	-	-	3 370	36 271
225	regionale Schulen (kombinierte Haupt- und Realschulen)	-	-	-	-	-
23	Gymnasien, Kollegs (ohne berufliche Gymnasien)	-	-	-	2 853	31 456
24	Berufliche Schulen	-	-	-	3 578	9 045
27	Sonderschulen (Förderschulen)	-	-	-	1 123	14 360
28	Gesamtschulen und dergleichen	-	-	-	3 098	39 220
280	gemeinschaftliche, nicht aufteilbare Einrichtungen für örtlich vereinigte Schulen	-	-	-	929	5 791
281	Gesamtschulen (integrierte und kooperative)	-	-	-	2 170	33 429
285	freie Waldorfschulen	-	-	-	-	-
29	Übrige schulische Aufgaben	-	-	-	2 251	618
290	Schülerbeförderung und Beförderung von Kindern zu Kindergärten	-	-	-	4	-
293	Fördermaßnahmen für Schüler	-	-	-	25	3
295	sonstige schulische Aufgaben	-	-	-	2 222	615
3	Wissenschaft, Forschung, Kulturpflege	9	9	-	5 743	15 399
30	Verwaltung kultureller Angelegenheiten	-	-	-	-	-
31	Wissenschaft und Forschung	-	-	-	324	1 199
32	Museen, Sammlungen, Ausstellungen	-	-	-	556	1 324
321	nicht wissenschaftliche Museen, Sammlungen, Ausstellungen	-	-	-	524	1 073
323	zoologische und botanische Gärten	-	-	-	31	252
33	Theater und Musikpflege	-	-	-	398	195
331	Theater	-	-	-	319	165
332	Musikpflege (ohne Musikschulen)	-	-	-	-	-
333	Musikschulen	-	-	-	79	29
34	Heimat- und sonstige Kulturpflege	9	9	-	740	5 599

Gliederungs-Nr.	Aufgabengebiet	Ausgaben des Vermögenshaushalts				
		Gewährung von Darlehen		Erwerb von Beteiligungen, Kapitalanlagen	Erwerb von Sachvermögen	Baumaßnahmen
		zusammen	darunter an sonstige Bereiche			
1 000 EUR						
35	Volksbildung	0	0	-	599	1 466
350	Volkshochschulen	-	-	-	31	895
352	öffentliche Büchereien	0	0	-	550	56
355	sonstige Volksbildung	-	-	-	18	515
36	Naturschutz, Denkmalschutz und -pflege	-	-	-	3 113	5 610
360	Naturschutz und Landschaftspflege	-	-	-	3 067	1 894
365	Denkmalschutz und -pflege	-	-	-	46	3 716
37	Kirchliche Angelegenheiten	-	-	-	13	6
4	Soziale Sicherung	104	30	-	18 131	113 190
40	Verwaltung der sozialen Angelegenheiten	-	-	-	-	-
400	allgemeine Sozialverwaltung (ohne Verwaltung der Jugendhilfe, Lastenausgleichsverwaltung und Versicherungsamt)	-	-	-	-	-
405	Verwaltung der Grundsicherung für Arbeitssuchende	-	-	-	-	-
407	Verwaltung der Jugendhilfe (ohne Verwaltung der Einrichtungen)	-	-	-	-	-
408	Versicherungsamt (soweit organisatorisch selbständig)	-	-	-	-	-
409	Lastenausgleichsverwaltung	-	-	-	-	-
41	Sozialhilfe nach dem SGB XII	-	-	-	5	-
410	Hilfe zum Lebensunterhalt	-	-	-	1	-
411	Hilfe zur Pflege	-	-	-	1	-
412	Eingliederungshilfe für behinderte Menschen	-	-	-	1	-
413	Hilfen zur Gesundheit	-	-	-	1	-
414	Hilfe zur Überwindung besonderer sozialer Schwierigkeiten, Hilfe in anderen Lebenslagen	-	-	-	1	-
415	Grundsicherung im Alter und bei Erwerbsminderung, Leistungen nach dem Vierten Kapitel SGB XII	-	-	-	1	-
42	Durchführung des Asylbewerberleistungsgesetzes	-	-	-	247	1 530
43	Soziale Einrichtungen (ohne Einrichtungen der Jugendhilfe)	7	7	-	164	187
431	soziale Einrichtungen für Ältere (ohne Pflegeeinrichtungen)	-	-	-	-	-
432	soziale Einrichtungen für pflegebedürftige Menschen	-	-	-	-	-
433	soziale Einrichtungen für Behinderte	-	-	-	-	-
435	soziale Einrichtungen für Personen mit besonderen sozialen	-	-	-	-	-
436	soziale Einrichtungen für Aussiedlerinnen und Aussiedler und Asylbewerberinnen und Asylbewerber	-	-	-	-	-
439	andere soziale Einrichtungen	7	7	-	164	187
44	Kriegsopferfürsorge (KOF) und ähnliche Maßnahmen	-	-	-	-	-
45	Jugendhilfe nach dem KJHG	-	-	-	1 211	5 485
451	Jugendarbeit	-	-	-	675	139
452	Jugendsozialarbeit, erzieherischer Kinder- und Jugendschutz	-	-	-	-	-
453	Förderung der Erziehung in der Familie	-	-	-	-	-
454	Förderung von Kindern in Tageseinrichtungen und in Tagespflege	-	-	-	49	-
455	Hilfe zur Erziehung	-	-	-	487	5 346
456	Hilfe für junge Volljährige / Inobhutnahme	-	-	-	-	-

Gliederungs-Nr.	Aufgabengebiet	Ausgaben des Vermögenshaushalts				
		Gewährung von Darlehen		Erwerb von Beteiligungen, Kapitalanlagen	Erwerb von Sachvermögen	Baumaßnahmen
		zusammen	darunter an sonstige Bereiche			
1 000 EUR						
457	Adoptionsvermittlung, Beistandschaft, Amtspflegschaft und -vormundschaft, Gerichtshilfen	-	-	-	-	-
458	sonstige Aufgaben	-	-	-	-	-
46	Einrichtungen der Jugendhilfe	24	22	-	16 331	105 989
460	Einrichtungen der Jugendarbeit	-	-	-	4 448	5 403
461	Jugendwohnheime, Schülerheime, Wohnheime für Auszubildende	-	-	-	-	-
462	Einrichtungen der Familienförderung	-	-	-	-	-
463	Einrichtungen für werdende Mütter und Mütter oder Väter mit Kind(ern)	-	-	-	-	-
464	Tageseinrichtungen für Kinder	24	22	-	11 875	100 586
465	Erziehungs-, Jugend- und Familienberatungsstellen	-	-	-	-	-
466	Einrichtungen für Hilfe zur Erziehung und Hilfe für junge Volljährige sowie für die Inobhutnahme	-	-	-	-	-
467	Einrichtungen der Mitarbeiter-	-	-	-	-	-
468	sonstige Einrichtungen	-	-	-	8	-
47	Förderung von anderen Trägern der Wohlfahrtspflege	72	-	-	-	-
48	Weitere soziale Bereiche	-	-	-	65	-
481	Vollzug des Unterhaltsvorschussgesetzes	-	-	-	-	-
482	Grundsicherung nach dem Zweiten Buch Sozialgesetzbuch (SGB II)	-	-	-	-	-
486	Vollzug des Betreuungsgesetzes	-	-	-	2	-
487	Hilfe für Heimkehrer und politische Häftlinge	-	-	-	-	-
488	Eingliederungshilfe nach SGB IX	-	-	-	64	-
49	Sonstige soziale Angelegenheiten	1	1	-	109	-
5	Gesundheit, Sport, Erholung	2 067	2 061	-	9 731	46 896
50	Öffentlicher Gesundheitsdienst	-	-	-	-	-
51	Krankenhäuser	-	-	-	-	-
54	Sonstige Einrichtungen und Maßnahmen der Gesundheitspflege	50	50	-	2 489	52
55	Förderung des Sports	7	2	-	65	81
56	Eigene Sportstätten	2 009	2 009	-	3 762	40 597
57	Badeanstalten	-	-	-	-	-
58	Park- und Gartenanlagen	-	-	-	3 416	6 166
59	Sonstige Erholungseinrichtungen	-	-	-	-	-
6	Bau- und Wohnungswesen, Verkehr	43	43	-	52 249	415 755
60	Bauverwaltung	-	-	-	-	-
61	Städteplanung, Vermessung,	29	29	-	9 669	63 184
62	Wohnungsbauförderung	12	12	-	17 790	14 029
63	Gemeindestraßen	1	1	-	17 062	221 947
65	Kreisstraßen	-	-	-	3 134	67 903
66	Bundes- und Landesstraßen	-	-	-	46	21 809
660	Bundessstraßen	-	-	-	31	16 291
665	Landesstraßen	-	-	-	14	5 518
67	Straßenbeleuchtung und -reinigung	-	-	-	439	101
670	Straßenbeleuchtung	-	-	-	-	-
675	Straßenreinigung	-	-	-	439	101
68	Parkeinrichtungen	-	-	-	2 246	5 659
69	Wasserläufe, Wasserbau	-	-	-	1 863	21 122

Gliederungs-Nr.	Aufgabengebiet	Ausgaben des Vermögenshaushalts				
		Gewährung von Darlehen		Erwerb von Beteiligungen, Kapitalanlagen	Erwerb von Sachvermögen	Baumaßnahmen
		zusammen	darunter an sonstige Bereiche			
				1 000 EUR		
7	Öffentliche Einrichtungen, Wirtschaftsförderung	836	406	-	16 894	63 759
70	Abwasserbeseitigung	100	100	-	-	-
72	Abfallbeseitigung	-	-	-	-	12
73	Märkte	-	-	-	-	-
74	Schlacht- und Viehhöfe	-	-	-	-	-
75	Bestattungswesen	-	-	-	2 638	8 829
76	Sonstige öffentliche Einrichtungen	-	-	-	5 646	41 483
77	Hilfsbetriebe der Verwaltung	-	-	-	-	-
78	Förderung der Land- und Forstwirtschaft	-	-	-	-	-
79	Fremdenverkehr, sonstige Förderung von Wirtschaft und Verkehr	736	306	-	8 610	13 435
790	Fremdenverkehr	175	150	-	1 192	5 386
791	sonstige Förderung von Wirtschaft und Verkehr	561	156	-	7 418	8 049
792	Förderung des Nahverkehrs (ÖPNV/SPNV)	-	-	-	-	-
793	Förderung der Schifffahrt und des Luftverkehrs	-	-	-	-	-
8	Wirtschaftliche Unternehmen, allgemeines Grund- und Sondervermögen	5 663	4 613	-	4 348	17 811
80	Verwaltung der wirtschaftlichen Unternehmen	-	-	-	-	-
81	Versorgungsunternehmen	1 050	-	-	196	1 493
810	Elektrizitätsversorgung (auch Windkraftanlagen)	-	-	-	86	221
813	Gasversorgung	-	-	-	-	-
815	Wasserversorgung	-	-	-	-	3
816	Fernwärmeverversorgung	-	-	-	6	148
817	verbundene Versorgungsunternehmen	-	-	-	4	-
818	Versorgung mit technischer Informations- und Telekommunikationsinfrastruktur	1 050	-	-	100	1 121
82	Verkehrsunternehmen	-	-	-	124	2 683
83	Verbundene Versorgungs- und Verkehrsunternehmen	-	-	-	-	-
84	Unternehmen der Wirtschaftsförderung	-	-	-	-	-
85	Land- und forstwirtschaftliche Unternehmen	-	-	-	3 430	11 550
850	landwirtschaftliche Unternehmen	-	-	-	-	-
855	forstwirtschaftliche Unternehmen	-	-	-	3 430	11 550
86	Kur- und Badebetriebe	-	-	-	4	970
87	Sonstige wirtschaftliche Unternehmen	-	-	-	-	-
88	Allgemeines Grundvermögen	-	-	-	-	-
89	Allgemeines Sondervermögen	4 613	4 613	-	594	1 115
9	Allgemeine Finanzwirtschaft	30 456	17 085	-	-	-
90	Steuern, allgemeine Zuweisungen und allgemeine Umlagen	-	-	-	-	-
91	Sonstige allgemeine Finanzwirtschaft	30 456	17 085	-	-	-
92	Abwicklung der Vorjahre	-	-	-	-	-
999	Insgesamt	46 936	32 005	-	287 642	1 073 837

Gliederungs-Nr.	Aufgabengebiet	Ausgaben des Vermögenshaushalts					
		Zuweisung und Zuschüsse für Investitionen		sonstige Ausgaben des Vermögenshaushalts	Bruttoausgaben des Vermögenshaushalts	abzüglich Zahlungen von Gemeinden/ GV	Gesamtausgaben des Vermögenshaushalts
		zusammen	darunter an andere Bereiche				
1 000 EUR							
0	Allgemeine Verwaltung	16 140	15 932	2 108	291 171	642	290 529
00	Gemeindeorgane	-	-	-	-	-	-
01	Rechnungsprüfungsamt	-	-	-	3	-	3
02	Hauptverwaltung	482	274	1 555	237 055	642	236 414
03	Finanzverwaltung	15 658	15 658	553	54 104	-	54 104
05	Besondere Dienststellen der allgemeinen Verwaltung	-	-	-	9	-	9
06	Einrichtungen für die gesamte Verwaltung	-	-	-	-	-	-
08	Einrichtungen für Verwaltungsangehörige	-	-	-	-	-	-
1	Öffentliche Sicherheit und Ordnung	2 911	1 209	1 852	99 500	2 725	96 775
10	Polizeivollzugsdienst	-	-	-	-	-	-
11	Öffentliche Ordnung	80	48	0	1 928	64	1 863
12	Umweltschutz	54	41	0	266	-	266
13	Brandschutz	1 357	8	742	88 131	2 643	85 488
14	Katastrophenschutz und Zivilschutz	755	459	231	7 097	18	7 079
15	Verteidigungslasten - Verwaltung	-	-	-	-	-	-
16	Rettungsdienst	666	654	879	2 078	-	2 078
2	Schulen	5 218	664	3 377	262 644	6 144	256 499
20	Schulverwaltung	-	-	67	1 505	-	1 505
21	Grund- und Hauptschulen	688	55	585	106 639	1 907	104 733
211	Grundschulen	688	55	536	101 610	1 907	99 704
213	Hauptschulen	-	-	-	134	-	134
215	organisatorisch verbundene Grund- und Hauptschulen	-	-	49	4 895	-	4 895
22	Realschulen, regionale Schulen	214	3	57	39 912	553	39 359
221	Realschulen	214	3	57	39 912	553	39 359
225	regionale Schulen (kombinierte Haupt- und Realschulen)	-	-	-	-	-	-
23	Gymnasien, Kollegs (ohne berufliche Gymnasien)	76	-	20	34 404	-	34 404
24	Berufliche Schulen	-	-	4	12 627	-	12 627
27	Sonderschulen (Förderschulen)	629	-	124	16 236	2 713	13 523
28	Gesamtschulen und dergleichen	916	-	1 944	45 178	913	44 265
280	gemeinschaftliche, nicht aufteilbare Einrichtungen für örtlich vereinigte Schulen	-	-	-	6 720	19	6 701
281	Gesamtschulen (integrierte und kooperative)	916	-	1 944	38 458	894	37 564
285	freie Waldorfschulen	-	-	-	-	-	-
29	Übrige schulische Aufgaben	2 695	607	577	6 142	59	6 082
290	Schülerbeförderung und Beförderung von Kindern zu Kindergärten	-	-	-	4	-	4
293	Fördermaßnahmen für Schüler	-	-	-	28	-	28
295	sonstige schulische Aufgaben	2 695	607	577	6 109	59	6 050
3	Wissenschaft, Forschung, Kulturpflege	761	616	636	23 579	103	23 475
30	Verwaltung kultureller Angelegenheiten	-	-	-	-	-	-
31	Wissenschaft und Forschung	-	-	78	1 600	-	1 600
32	Museen, Sammlungen, Ausstellungen	180	180	81	3 171	17	3 154
321	nicht wissenschaftliche Museen, Sammlungen, Ausstellungen	70	70	76	1 743	17	1 726
323	zoologische und botanische Gärten	110	110	5	1 428	-	1 428
33	Theater und Musikpflege	25	25	5	623	-	623
331	Theater	20	20	-	504	-	504
332	Musikpflege (ohne Musikschulen)	5	5	5	10	-	10
333	Musikschulen	-	-	-	109	-	109
34	Heimat- und sonstige Kulturpflege	380	247	205	6 933	25	6 908

Gliederungs-Nr.	Aufgabengebiet	Ausgaben des Vermögenshaushalts					Gesamt- ausgaben des Vermögens- haushalts
		Zuweisung und Zuschüsse für Investitionen		sonstige Ausgaben des Vermögens- haushalts	Brutto- ausgaben des Vermögens- haushalts	abzüglich Zahlungen von Gemeinden/ GV	
		zusammen	darunter an andere Bereiche				
1 000 EUR							
35	Volksbildung	-	-	4	2 070	3	2 066
350	Volkshochschulen	-	-	-	926	1	925
352	öffentliche Büchereien	-	-	4	610	3	607
355	sonstige Volksbildung	-	-	-	534	-	534
36	Naturschutz, Denkmalschutz und -pflege	165	153	154	9 041	57	8 984
360	Naturschutz und Landschaftspflege	153	153	131	5 245	57	5 188
365	Denkmalschutz und -pflege	11	-	23	3 796	1	3 796
37	Kirchliche Angelegenheiten	11	11	110	140	-	140
4	Soziale Sicherung	14 719	8 629	12 736	158 899	7 951	150 948
40	Verwaltung der sozialen Angelegenheiten	-	-	-	-	-	-
400	allgemeine Sozialverwaltung (ohne Verwaltung der Jugendhilfe, Lastenausgleichsverwaltung und Versicherungsamt)	-	-	-	-	-	-
405	Verwaltung der Grundsicherung für Arbeitssuchende	-	-	-	-	-	-
407	Verwaltung der Jugendhilfe (ohne Verwaltung der Einrichtungen)	-	-	-	-	-	-
408	Versicherungsamt (soweit organisatorisch selbständig)	-	-	-	-	-	-
409	Lastenausgleichsverwaltung	-	-	-	-	-	-
41	Sozialhilfe nach dem SGB XII	-	-	-	5	-	5
410	Hilfe zum Lebensunterhalt	-	-	-	1	-	1
411	Hilfe zur Pflege	-	-	-	1	-	1
412	Eingliederungshilfe für behinderte Menschen	-	-	-	1	-	1
413	Hilfen zur Gesundheit	-	-	-	1	-	1
414	Hilfe zur Überwindung besonderer sozialer Schwierigkeiten, Hilfe in anderen Lebenslagen	-	-	-	1	-	1
415	Grundsicherung im Alter und bei Er- werbsminderung, Leistungen nach dem Vierten Kapitel SGB XII	-	-	-	1	-	1
42	Durchführung des Asylbewerber- leistungsgesetzes	0	0	22	1 799	-	1 799
43	Soziale Einrichtungen (ohne Einrichtungen der Jugendhilfe)	-	-	249	625	-	625
431	soziale Einrichtungen für Ältere (ohne Pflegeeinrichtungen)	-	-	-	-	-	-
432	soziale Einrichtungen für pflegebedürftige Menschen	-	-	-	-	-	-
433	soziale Einrichtungen für Behinderte	-	-	-	-	-	-
435	soziale Einrichtungen für Personen mit besonderen sozialen	-	-	-	-	-	-
436	soziale Einrichtungen für Aussiedler- innen und Aussiedler und Asyl- bewerberinnen und Asylbewerber	-	-	-	-	-	-
439	andere soziale Einrichtungen	-	-	249	625	-	625
44	Kriegsopferfürsorge (KOF) und ähnliche Maßnahmen	-	-	-	-	-	-
45	Jugendhilfe nach dem KJHG	28	28	105	6 828	17	6 811
451	Jugendarbeit	28	28	105	946	17	929
452	Jugendsozialarbeit, erzieherischer Kinder- und Jugendschutz	-	-	-	-	-	-
453	Förderung der Erziehung in der Familie	-	-	-	-	-	-
454	Förderung von Kindern in Tages- einrichtungen und in Tagespflege	-	-	-	49	-	49
455	Hilfe zur Erziehung	-	-	-	5 833	-	5 833
456	Hilfe für junge Volljährige / Inobhut- nahme	-	-	-	-	-	-

Gliederungs-Nr.	Aufgabengebiet	Ausgaben des Vermögenshaushalts					Gesamt- ausgaben des Vermögens- haushalts
		Zuweisung und Zuschüsse für Investitionen		sonstige Ausgaben des Vermögens- haushalts	Brutto- ausgaben des Vermögens- haushalts	abzüglich Zahlungen von Gemeinden/ GV	
		zusammen	darunter an andere Bereiche				
1 000 EUR							
457	Adoptionsvermittlung, Beistand- schaft, Amispflegschaft und - vormundschaft, Gerichtshilfen	-	-	-	-	-	-
458	sonstige Aufgaben	-	-	-	-	-	-
46	Einrichtungen der Jugendhilfe	14 609	8 519	12 317	149 269	7 934	141 336
460	Einrichtungen der Jugendarbeit	49	30	26	9 925	59	9 866
461	Jugendwohnheime, Schülerheime, Wohnheime für Auszubildende	-	-	-	-	-	-
462	Einrichtungen der Familienförderung	-	-	-	-	-	-
463	Einrichtungen für werdende Mütter und Mütter oder Väter mit Kind(ern)	-	-	-	-	-	-
464	Tageseinrichtungen für Kinder	14 560	8 490	12 292	139 337	7 874	131 462
465	Erziehungs-, Jugend- und Familienberatungsstellen	-	-	-	-	-	-
466	Einrichtungen für Hilfe zur Erziehung und Hilfe für junge Volljährige sowie für die Inobhutnahme	-	-	-	-	-	-
467	Einrichtungen der Mitarbeiter-	-	-	-	-	-	-
468	sonstige Einrichtungen	-	-	-	8	-	8
47	Förderung von anderen Trägern der Wohlfahrtspflege	83	82	-	155	-	155
48	Weitere soziale Bereiche	-	-	43	108	-	108
481	Vollzug des Unterhaltsvorschuss- gesetzes	-	-	-	-	-	-
482	Grundsicherung nach dem Zweiten Buch Sozialgesetzbuch (SGB II)	-	-	-	-	-	-
486	Vollzug des Betreuungsgesetzes	-	-	1	2	-	2
487	Hilfe für Heimkehrer und politische Häftlinge	-	-	-	-	-	-
488	Eingliederungshilfe nach SGB IX	-	-	42	106	-	106
49	Sonstige soziale Angelegenheiten	-	-	-	110	-	110
5	Gesundheit, Sport, Erholung	4 155	3 053	3 580	66 428	2 318	64 111
50	Öffentlicher Gesundheitsdienst	-	-	-	-	-	-
51	Krankenhäuser	1 238	1 238	-	1 238	-	1 238
54	Sonstige Einrichtungen und Maßnahmen der Gesundheitspflege	171	171	-	2 762	-	2 762
55	Förderung des Sports	1 810	1 029	1 070	3 033	-	3 033
56	Eigene Sportsstätten	880	613	2 406	49 654	2 286	47 368
57	Badeanstalten	-	-	-	-	-	-
58	Park- und Gartenanlagen	57	2	104	9 741	32	9 710
59	Sonstige Erholungseinrichtungen	-	-	-	-	-	-
6	Bau- und Wohnungswesen, Verkehr	34 381	27 028	33 890	538 588	2 777	535 811
60	Bauverwaltung	-	-	-	-	-	-
61	Städteplanung, Vermessung,	29 591	24 041	13 007	115 480	930	114 550
62	Wohnungsbauförderung	110	110	858	32 811	1	32 810
63	Gemeindestraßen	3 212	2 838	15 431	259 912	681	259 231
65	Kreisstraßen	1 122	-	1 756	73 916	404	73 512
66	Bundes- und Landesstraßen	-	-	574	22 429	8	22 421
660	Bundesstraßen	-	-	124	16 446	1	16 446
665	Landesstraßen	-	-	450	5 983	7	5 976
67	Straßenbeleuchtung und -reinigung	-	-	-	540	-	540
670	Straßenbeleuchtung	-	-	-	-	-	-
675	Straßenreinigung	-	-	-	540	-	540
68	Parkeinrichtungen	-	-	1 165	9 071	28	9 043
69	Wassertäufe, Wasserbau	345	39	1 099	24 429	726	23 703

Gliederungs-Nr.	Aufgabengebiet	Ausgaben des Vermögenshaushalts					Gesamt- ausgaben des Vermögens- haushalts
		Zuweisung und Zuschüsse für Investitionen		sonstige Ausgaben des Vermögens- haushalts	Brutto- ausgaben des Vermögens- haushalts	abzüglich Zahlungen von Gemeinden/ GV	
		zusammen	darunter an andere Bereiche				
1 000 EUR							
7	Öffentliche Einrichtungen, Wirtschaftsförderung	3 458	3 201	4 016	90 665	1 429	89 236
70	Abwasserbeseitigung	-	-	-	100	-	100
72	Abfallbeseitigung	-	-	-	12	-	12
73	Märkte	-	-	-	-	-	-
74	Schlacht- und Viehhöfe	-	-	-	-	-	-
75	Bestattungswesen	19	17	644	12 130	69	12 060
76	Sonstige öffentliche Einrichtungen	214	91	604	49 346	233	49 113
77	Hilfsbetriebe der Verwaltung	-	-	-	-	-	-
78	Förderung der Land- und Forstwirtschaft	-	-	-	-	-	-
79	Fremdenverkehr, sonstige Förderung von Wirtschaft und Verkehr	3 225	3 093	2 768	29 078	1 127	27 951
790	Fremdenverkehr	73	24	826	7 951	108	7 843
791	sonstige Förderung von Wirtschaft und Verkehr	3 151	3 069	1 942	21 127	1 019	20 108
792	Förderung des Nahverkehrs (ÖPNV/SPNV)	-	-	-	-	-	-
793	Förderung der Schifffahrt und des Luftverkehrs	-	-	-	-	-	-
8	Wirtschaftliche Unternehmen, allgemeines Grund- und Sondervermögen	16 241	16 214	11 934	61 492	2 600	58 892
80	Verwaltung der wirtschaftlichen Unternehmen	-	-	-	-	-	-
81	Versorgungsunternehmen	14 970	14 965	301	18 346	2 429	15 917
810	Elektrizitätsversorgung (auch Windkraftanlagen)	-	-	129	770	-	770
813	Gasversorgung	-	-	-	-	-	-
815	Wasserversorgung	1	1	-	3	-	3
816	Fernwärmeverversorgung	-	-	-	155	-	155
817	verbundene Versorgungsunternehmen	-	-	12	16	-	16
818	Versorgung mit technischer Informations- und Telekommuni- kationsinfrastruktur	14 970	14 964	161	17 401	2 429	14 972
82	Verkehrsunternehmen	424	424	9 166	12 397	127	12 271
83	Verbundene Versorgungs- und Verkehrsunternehmen	-	-	-	-	-	-
84	Unternehmen der Wirtschaftsförderung	-	-	-	-	-	-
85	Land- und forstwirtschaftliche Unter- nehmen	126	105	873	15 979	44	15 935
850	landwirtschaftliche Unternehmen	-	-	-	-	-	-
855	forstwirtschaftliche Unternehmen	126	105	873	15 979	44	15 935
86	Kur- und Badebetriebe	-	-	-	974	-	974
87	Sonstige wirtschaftliche Unternehmen	-	-	-	-	-	-
88	Allgemeines Grundvermögen	-	-	-	-	-	-
89	Allgemeines Sondervermögen	720	720	1 594	13 796	-	13 796
9	Allgemeine Finanzwirtschaft	56	-	908 220	938 922	2 740	936 182
90	Steuern, allgemeine Zuweisungen und allgemeine Umlagen	56	-	-	56	278	- 223
91	Sonstige allgemeine Finanzwirtschaft	-	-	908 220	938 866	2 462	936 404
92	Abwicklung der Vorjahre	-	-	-	-	-	-
999	Insgesamt	98 040	76 546	982 349	2 531 887	29 429	2 502 458

Gliederungs-Nr.	Aufgabengebiet	Gesamt- ausgaben des Verwaltungs- und Vermögens- haushalts	Abzüglich haushalts- technische Verrechnungen	Bereinigte Gesamt- ausgaben	Abzüglich Zahlungen von anderen Ebenen des öffentlichen Bereichs	Netto- ausgaben
0	Allgemeine Verwaltung	2 088 141	56 194	2 031 947	75 370	1 956 577
00	Gemeindeorgane	-	-	-	-	-
01	Rechnungsprüfungsamt	23 642	1 530	22 113	19	22 093
02	Hauptverwaltung	1 789 816	51 308	1 738 508	66 714	1 671 793
03	Finanzverwaltung	266 357	3 091	263 266	8 418	254 848
05	Besondere Dienststellen der allgemeinen Verwaltung	8 326	265	8 061	219	7 842
06	Einrichtungen für die gesamte Verwaltung	-	-	-	-	-
08	Einrichtungen für Verwaltungsangehörige	-	-	-	-	-
1	Öffentliche Sicherheit und Ordnung	683 583	29 196	654 387	24 032	630 355
10	Polizeivollzugsdienst	-	-	-	-	-
11	Öffentliche Ordnung	365 453	21 060	344 393	7 249	337 144
12	Umweltschutz	8 408	401	8 007	625	7 382
13	Brandschutz	263 628	5 492	258 136	14 966	243 170
14	Katastrophenschutz und Zivilschutz	33 388	1 226	32 162	624	31 538
15	Verteidigungslasten - Verwaltung	-	-	-	-	-
16	Rettungsdienst	12 707	1 017	11 690	568	11 122
2	Schulen	1 170 985	90 860	1 080 125	253 025	827 100
20	Schulverwaltung	38 218	697	37 522	2 922	34 599
21	Grund- und Hauptschulen	333 240	25 951	307 289	28 260	279 029
211	Grundschulen	319 919	25 749	294 170	27 480	266 691
213	Hauptschulen	135	1	134	-	134
215	organisatorisch verbundene Grund- und Hauptschulen	13 187	201	12 986	780	12 205
22	Realschulen, regionale Schulen	130 191	14 957	115 233	20 248	94 986
221	Realschulen	130 154	14 957	115 197	20 248	94 949
225	regionale Schulen (kombinierte Haupt- und Realschulen)	37	-	37	-	37
23	Gymnasien, Kollegs (ohne berufliche Gymnasien)	119 634	20 655	98 979	12 523	86 456
24	Berufliche Schulen	79 466	14 820	64 646	6 098	58 548
27	Sonderschulen (Förderschulen)	68 579	4 904	63 675	4 307	59 368
28	Gesamtschulen und dergleichen	115 704	6 719	108 986	18 618	90 367
280	gemeinschaftliche, nicht aufteilbare Einrichtungen für örtlich vereinigte Schulen	29 739	864	28 876	5 003	23 873
281	Gesamtschulen (integrierte und kooperative)	85 965	5 855	80 110	13 616	66 494
285	freie Waldorfschulen	-	-	-	-	-
29	Übrige schulische Aufgaben	285 953	2 158	283 795	160 049	123 747
290	Schülerbeförderung und Beförderung von Kindern von Kindergärten	216 378	964	215 414	137 105	78 309
293	Fördermaßnahmen für Schüler	20 184	424	19 761	12 393	7 368
295	sonstige schulische Aufgaben	49 390	770	48 620	10 551	38 070
3	Wissenschaft, Forschung, Kulturpflege	318 284	19 307	298 977	47 606	251 371
30	Verwaltung kultureller Angelegenheiten	-	-	-	-	-
31	Wissenschaft und Forschung	29 104	3 632	25 472	621	24 851
32	Museen, Sammlungen, Ausstellungen	27 195	1 254	25 941	802	25 139
321	nicht wissenschaftliche Museen, Sammlungen, Ausstellungen	21 359	1 158	20 201	701	19 500
323	zoologische und botanische Gärten	5 836	96	5 740	101	5 639
33	Theater und Musikpflege	107 179	3 667	103 512	26 031	77 481
331	Theater	70 936	2 019	68 916	23 204	45 713
332	Musikpflege (ohne Musikschulen)	2 526	60	2 466	148	2 318
333	Musikschulen	33 717	1 587	32 130	2 679	29 451
34	Heimat- und sonstige Kulturpflege	50 101	3 120	46 982	2 556	44 426

Gliederungs-Nr.	Aufgabengebiet	Gesamt- ausgaben des Verwaltungs- und Vermögens- haushalts	Abzüglich haushalts- technische Verrechnungen	Bereinigte Gesamt- ausgaben	Abzüglich Zahlungen von anderen Ebenen des öffentlichen Bereichs	Netto- ausgaben
		1 000 EUR				
35	Volksbildung	66 397	4 645	61 752	10 241	51 511
350	Volkshochschulen	29 758	2 199	27 559	9 487	18 071
352	öffentliche Büchereien	30 290	2 417	27 873	414	27 459
355	sonstige Volksbildung	6 350	29	6 321	340	5 981
36	Naturschutz, Denkmalschutz und -pflege	37 372	2 980	34 392	7 354	27 038
360	Naturschutz und Landschaftspflege	26 587	2 007	24 579	5 260	19 319
365	Denkmalschutz und -pflege	10 785	973	9 813	2 094	7 719
37	Kirchliche Angelegenheiten	935	10	926	0	925
4	Soziale Sicherung	5 955 002	78 087	5 876 916	2 512 256	3 364 660
40	Verwaltung der sozialen Angelegenheiten	-	-	-	-	-
400	allgemeine Sozialverwaltung (ohne Verwaltung der Jugendhilfe, Lastenausgleichsverwaltung und Versicherungsamt)	-	-	-	-	-
405	Verwaltung der Grundsicherung für Arbeitssuchende	-	-	-	-	-
407	Verwaltung der Jugendhilfe (ohne Verwaltung der Einrichtungen)	-	-	-	-	-
408	Versicherungsamt (soweit organisatorisch selbständig)	-	-	-	-	-
409	Lastenausgleichsverwaltung	-	-	-	-	-
41	Sozialhilfe nach dem SGB XII	873 228	9 687	863 541	684 422	179 119
410	Hilfe zum Lebensunterhalt	72 066	1 845	70 221	14 856	55 365
411	Hilfe zur Pflege	264 905	2 688	262 216	103 623	158 593
412	Eingliederungshilfe für behinderte Menschen	131 917	1 341	130 576	229 597	- 99 021
413	Hilfen zur Gesundheit	28 664	354	28 310	4 889	23 421
414	Hilfe zur Überwindung besonderer sozialer Schwierigkeiten, Hilfe in anderen Lebenslagen	22 747	390	22 357	3 594	18 762
415	Grundsicherung im Alter und bei Er- werbsminderung, Leistungen nach dem Vierten Kapitel SGB XII	352 931	3 070	349 861	327 862	22 000
42	Durchführung des Asylbewerber- leistungsgesetzes	162 839	3 162	159 677	82 707	76 971
43	Soziale Einrichtungen (ohne Einrichtungen der Jugendhilfe)	17 053	229	16 824	1 211	15 613
431	soziale Einrichtungen für Ältere (ohne Pflegeeinrichtungen)	-	-	-	-	-
432	soziale Einrichtungen für pflegebedürftige Menschen	-	-	-	-	-
433	soziale Einrichtungen für Behinderte	-	-	-	-	-
435	soziale Einrichtungen für Personen mit besonderen sozialen	-	-	-	-	-
436	soziale Einrichtungen für Aussiedler- innen und Aussiedler und Asyl- bewerberinnen und Asylbewerber	-	-	-	-	-
439	andere soziale Einrichtungen	17 053	229	16 824	1 211	15 613
44	Kriegsopferfürsorge (KOF) und ähnliche Maßnahmen	10 557	125	10 432	10 292	140
45	Jugendhilfe nach dem KJHG	936 808	19 521	917 287	132 438	784 849
451	Jugendarbeit	32 264	686	31 578	2 395	29 183
452	Jugendsozialarbeit, erzieherischer Kinder- und Jugendschutz	-	-	-	-	-
453	Förderung der Erziehung in der Familie	-	-	-	-	-
454	Förderung von Kindern in Tages- einrichtungen und in Tagespflege	49 336	925	48 411	2 702	45 709
455	Hilfe zur Erziehung	855 208	17 910	837 298	127 341	709 957
456	Hilfe für junge Volljährige / Inobhut- nahme	-	-	-	-	-

Gliederungs-Nr.	Aufgabengebiet	Gesamt- ausgaben des Verwaltungs- und Vermögens- haushalts	Abzüglich haushalts- technische Verrechnungen	Bereinigte Gesamt- ausgaben	Abzüglich Zahlungen von anderen Ebenen des öffentlichen Bereichs	Netto- ausgaben
		1 000 EUR				
457	Adoptionsvermittlung, Beistand- schaft, Amtspflegschaft und - vormundschaft, Gerichtshilfen	-	-	-	-	-
458	sonstige Aufgaben	-	-	-	-	-
46	Einrichtungen der Jugendhilfe	1 917 962	25 564	1 892 398	789 359	1 103 039
460	Einrichtungen der Jugendarbeit	56 498	5 840	50 659	1 098	49 561
461	Jugendwohnheime, Schülerheime, Wohnheime für Auszubildende	-	-	-	-	-
462	Einrichtungen der Familienförderung	-	-	-	-	-
463	Einrichtungen für werdende Mütter und Mütter oder Väter mit Kind(ern)	-	-	-	-	-
464	Tageseinrichtungen für Kinder	1 853 962	19 528	1 834 434	787 517	1 046 917
465	Erziehungs-, Jugend- und Familienberatungsstellen	-	-	-	-	-
466	Einrichtungen für Hilfe zur Erziehung und Hilfe für junge Volljährige sowie für die Inobhutnahme	-	-	-	-	-
467	Einrichtungen der Mitarbeiter- sonstige Einrichtungen	-	-	-	-	-
468		7 502	197	7 305	745	6 561
47	Förderung von anderen Trägern der Wohlfahrtspflege	13 226	658	12 568	786	11 782
48	Weitere soziale Bereiche	1 951 201	15 883	1 935 318	777 267	1 158 051
481	Vollzug des Unterhaltsvorschuss- gesetzes	119 161	1 564	117 596	57 808	59 789
482	Grundsicherung nach dem Zweiten Buch Sozialgesetzbuch (SGB II)	691 109	8 025	683 085	409 034	274 051
486	Vollzug des Betreuungsgesetzes	11 027	1 118	9 909	6	9 903
487	Hilfe für Heimkehrer und politische Häftlinge	48	2	46	0	46
488	Eingliederungshilfe nach SGB IX	1 129 856	5 174	1 124 682	310 420	814 262
49	Sonstige soziale Angelegenheiten	72 127	3 258	68 870	33 775	35 095
5	Gesundheit, Sport, Erholung	404 752	40 114	364 638	38 067	326 570
50	Öffentlicher Gesundheitsdienst	-	-	-	-	-
51	Krankenhäuser	5 159	-	5 159	-	5 159
54	Sonstige Einrichtungen und Maßnahmen der Gesundheitspflege	82 299	12 545	69 754	25 998	43 756
55	Förderung des Sports	17 447	1 144	16 303	83	16 220
56	Eigene Sportsstätten	169 454	6 682	162 772	10 133	152 640
57	Badeanstalten	-	-	-	-	-
58	Park- und Gartenanlagen	130 392	19 742	110 650	1 854	108 796
59	Sonstige Erholungseinrichtungen	-	-	-	-	-
6	Bau- und Wohnungswesen, Verkehr	1 264 935	48 766	1 216 168	221 544	994 624
60	Bauverwaltung	-	-	-	-	-
61	Städteplanung, Vermessung,	315 391	8 968	306 423	74 356	232 067
62	Wohnungsbauförderung	61 381	1 363	60 017	724	59 294
63	Gemeindestraßen	592 773	28 319	564 454	28 832	535 622
65	Kreisstraßen	144 198	914	143 285	94 881	48 404
66	Bundes- und Landesstraßen	49 566	1 746	47 820	7 855	39 964
660	Bundessstraßen	30 749	973	29 776	3 481	26 294
665	Landesstraßen	18 817	773	18 044	4 374	13 670
67	Straßenbeleuchtung und -reinigung	17 687	3 612	14 075	4	14 071
670	Straßenbeleuchtung	-	-	-	-	-
675	Straßenreinigung	17 687	3 612	14 075	4	14 071
68	Parkeinrichtungen	23 756	1 697	22 059	1 106	20 952
69	Wasserläufe, Wasserbau	60 182	2 147	58 035	13 785	44 250

Gliederungs-Nr.	Aufgabengebiet	Gesamt- ausgaben des Verwaltungs- und Vermögens- haushalts	Abzüglich haushalts- technische Verrechnungen	Bereinigte Gesamt- ausgaben	Abzüglich Zahlungen von anderen Ebenen des öffentlichen Bereichs	Netto- ausgaben
7	Öffentliche Einrichtungen, Wirtschaftsförderung	353 996	20 039	333 957	36 230	297 727
70	Abwasserbeseitigung	5 748	2	5 746	211	5 535
72	Abfallbeseitigung	11 111	1 376	9 734	2 899	6 836
73	Märkte	-	-	-	-	-
74	Schlacht- und Viehhöfe	-	-	-	-	-
75	Bestattungswesen	80 140	11 341	68 799	2 708	66 090
76	Sonstige öffentliche Einrichtungen	137 368	4 118	133 250	13 313	119 937
77	Hilfsbetriebe der Verwaltung	-	-	-	-	-
78	Förderung der Land- und Forstwirtschaft	-	-	-	-	-
79	Fremdenverkehr, sonstige Förderung von Wirtschaft und Verkehr	119 630	3 201	116 428	17 099	99 329
790	Fremdenverkehr	63 824	1 146	62 678	3 479	59 199
791	sonstige Förderung von Wirtschaft und Verkehr	55 806	2 056	53 750	13 620	40 130
792	Förderung des Nahverkehrs (ÖPNV/SPNV)	-	-	-	-	-
793	Förderung der Schifffahrt und des Luftverkehrs	-	-	-	-	-
8	Wirtschaftliche Unternehmen, allgemeines Grund- und Sondervermögen	347 644	6 561	341 083	54 379	286 704
80	Verwaltung der wirtschaftlichen Unternehmen	-	-	-	-	-
81	Versorgungsunternehmen	23 325	349	22 976	12 510	10 466
810	Elektrizitätsversorgung (auch Windkraftanlagen)	2 766	-	2 766	-	2 766
813	Gasversorgung	9	-	9	-	9
815	Wasserversorgung	1 576	-	1 576	1 064	512
816	Fernwärmeversorgung	427	1	427	-	427
817	verbundene Versorgungsunternehmen	3 239	348	2 891	131	2 761
818	Versorgung mit technischer Informations- und Telekommuni- kationsinfrastruktur	15 307	-	15 307	11 315	3 992
82	Verkehrsunternehmen	63 105	382	62 723	15 417	47 306
83	Verbundene Versorgungs- und Verkehrsunternehmen	-	-	-	-	-
84	Unternehmen der Wirtschaftsförderung	-	-	-	-	-
85	Land- und forstwirtschaftliche Unter- nehmen	192 457	5 227	187 230	25 747	161 484
850	landwirtschaftliche Unternehmen	-	-	-	-	-
855	forstwirtschaftliche Unternehmen	192 457	5 227	187 230	25 747	161 484
86	Kur- und Badebetriebe	2 116	82	2 033	-	2 033
87	Sonstige wirtschaftliche Unternehmen	-	-	-	-	-
88	Allgemeines Grundvermögen	-	-	-	-	-
89	Allgemeines Sondervermögen	66 642	522	66 120	705	65 415
9	Allgemeine Finanzwirtschaft	1 228 264	76	1 228 188	2 970 447	-1 742 259
90	Steuern, allgemeine Zuweisungen und allgemeine Umlagen	82 489	50	82 440	2 878 372	-2 795 932
91	Sonstige allgemeine Finanzwirtschaft	1 145 775	26	1 145 748	92 075	1 053 674
92	Abwicklung der Vorjahre	-	-	-	-	-
999	Insgesamt	13 815 587	389 202	13 426 385	6 232 956	7 193 430

Gliederungs-Nr.	Aufgabengebiet	Einnahmen des Verwaltungshaushalts					Aufgaben-bezogene Leistungen
		Steuern, steuerähnliche Einnahmen, Gebühren, zweckgebundene Abgaben	Verwaltungs- und Betriebs-einnahmen	Erstattungen von Ausgaben des Verwaltungshaushalts			
				zusammen	vom öffentlichen Bereich	von anderen Bereichen	
1 000 EUR							
0	Allgemeine Verwaltung	14 034	91 054	446 703	29 398	417 305	3 067
00	Gemeindeorgane	-	-	-	-	-	-
01	Rechnungsprüfungsamt	9	9	3 933	19	3 914	-
02	Hauptverwaltung	12 349	85 342	409 007	27 583	381 425	3 063
03	Finanzverwaltung	1 674	5 703	33 073	1 312	31 761	3
05	Besondere Dienststellen der allgemeinen Verwaltung	2	0	690	484	206	-
06	Einrichtungen für die gesamte Verwaltung	-	-	-	-	-	-
08	Einrichtungen für Verwaltungsangehörige	-	-	-	-	-	-
1	Öffentliche Sicherheit und Ordnung	129 341	3 880	22 642	11 712	10 930	21
10	Polizeivollzugsdienst	-	-	-	-	-	-
11	Öffentliche Ordnung	114 336	2 355	14 293	6 339	7 953	21
12	Umweltschutz	3 229	24	427	404	23	-
13	Brandschutz	5 338	1 364	5 870	3 606	2 264	-
14	Katastrophenschutz und Zivilschutz	2	44	551	462	88	-
15	Verteidigungskosten - Verwaltung	-	-	-	-	-	-
16	Rettungsdienst	6 435	92	1 503	901	602	-
2	Schulen	37 243	5 769	40 235	33 887	6 349	145
20	Schulverwaltung	356	11	598	170	428	-
21	Grund- und Hauptschulen	15 630	2 395	8 622	7 211	1 411	114
211	Grundschulen	15 257	2 260	7 729	6 384	1 345	114
213	Hauptschulen	1	-	0	-	0	-
215	organisatorisch verbundene Grund- und Hauptschulen	372	135	893	828	66	-
22	Realschulen, regionale Schulen	1 829	419	3 849	3 239	610	-
221	Realschulen	1 829	419	3 849	3 239	610	-
225	regionale Schulen (kombinierte Haupt- und Realschulen)	-	-	-	-	-	-
23	Gymnasien, Kollegs (ohne berufliche Gymnasien)	1 473	376	530	258	271	30
24	Berufliche Schulen	337	469	5 191	4 449	742	-
27	Sonderschulen (Förderschulen)	5 778	234	3 896	2 925	970	-
28	Gesamtschulen und dergleichen	1 470	1 020	5 830	5 212	617	-
280	gemeinschaftliche, nicht aufteilbare Einrichtungen für örtlich vereinigte Schulen	-	-	-	-	-	-
		487	675	2 413	1 979	434	-
281	Gesamtschulen (integrierte und kooperative)	983	345	3 416	3 233	183	-
285	freie Waldorfschulen	-	-	-	-	-	-
29	Übrige schulische Aufgaben	10 370	845	11 721	10 421	1 299	-
290	Schülerbeförderung und Beförderung von Kindern zu Kindergärten	1 130	0	8 427	8 020	407	-
293	Fördermaßnahmen für Schüler	5 848	8	735	447	287	-
295	sonstige schulische Aufgaben	3 393	836	2 559	1 954	605	-
3	Wissenschaft, Forschung, Kulturpflege	26 327	2 854	8 580	3 599	4 981	127
30	Verwaltung kultureller Angelegenheiten	-	-	-	-	-	-
31	Wissenschaft und Forschung	495	524	598	346	252	-
32	Museen, Sammlungen, Ausstellungen	1 707	496	990	511	479	12
321	nicht wissenschaftliche Museen, Sammlungen, Ausstellungen	801	356	938	511	426	12
323	zoologische und botanische Gärten	906	140	52	0	52	-
33	Theater und Musikpflege	12 972	238	1 943	1 047	896	-
331	Theater	2 024	145	842	484	358	-
332	Musikpflege (ohne Musikschulen)	356	5	60	2	58	-
333	Musikschulen	10 593	88	1 041	561	481	-
34	Heimat- und sonstige Kulturpflege	682	698	1 292	239	1 053	69

Gliederungs-Nr.	Aufgabengebiet	Einnahmen des Verwaltungshaushalts					Aufgabenbezogene Leistungen
		Steuern, steuerähnliche Einnahmen, Gebühren, zweckgebundene Abgaben	Verwaltungs- und Betriebs-einnahmen	Erstattungen von Ausgaben des Verwaltungshaushalts			
				zusammen	vom öffentlichen Bereich	von anderen Bereichen	
1 000 EUR							
35	Volksbildung	9 277	277	2 271	1 081	1 189	31
350	Volkshochschulen	7 592	37	1 268	682	586	-
352	öffentliche Büchereien	1 186	109	444	387	57	31
355	sonstige Volksbildung	499	132	558	12	546	-
36	Naturschutz, Denkmalschutz und -pflege	1 191	617	1 481	375	1 106	15
360	Naturschutz und Landschaftspflege	936	185	1 300	361	939	-
365	Denkmalschutz und -pflege	255	432	180	13	167	15
37	Kirchliche Angelegenheiten	3	4	5	0	5	-
4	Soziale Sicherung	42 011	7 359	1 606 662	1 524 136	82 526	411 373
40	Verwaltung der sozialen Angelegenheiten	-	-	-	-	-	-
400	allgemeine Sozialverwaltung (ohne Verwaltung der Jugendhilfe, Lastenausgleichsverwaltung und Versicherungsamt)	-	-	-	-	-	-
405	Verwaltung der Grundsicherung für Arbeitssuchende	-	-	-	-	-	-
407	Verwaltung der Jugendhilfe (ohne Verwaltung der Einrichtungen)	-	-	-	-	-	-
408	Versicherungsamt (soweit organisatorisch selbständig)	-	-	-	-	-	-
409	Lastenausgleichsverwaltung	-	-	-	-	-	-
41	Sozialhilfe nach dem SGB XII	850	1 161	769 548	766 701	2 847	-
410	Hilfe zum Lebensunterhalt	836	61	30 834	29 003	1 831	-
411	Hilfe zur Pflege	0	134	104 358	104 259	99	-
412	Eingliederungshilfe für behinderte Menschen	0	409	230 538	230 386	151	-
413	Hilfen zur Gesundheit	0	0	5 037	4 906	131	-
414	Hilfe zur Überwindung besonderer sozialer Schwierigkeiten, Hilfe in anderen Lebenslagen	12	556	4 086	4 071	15	-
415	Grundsicherung im Alter und bei Erwerbsminderung, Leistungen nach dem Vierten Kapitel SGB XII	1	2	394 695	394 076	619	-
42	Durchführung des Asylbewerberleistungsgesetzes	5 829	2 717	146 152	144 981	1 172	41
43	Soziale Einrichtungen (ohne Einrichtungen der Jugendhilfe)	1 997	868	1 795	443	1 352	-
431	soziale Einrichtungen für Ältere (ohne Pflegeeinrichtungen)	-	-	-	-	-	-
432	soziale Einrichtungen für pflegebedürftige Menschen	-	-	-	-	-	-
433	soziale Einrichtungen für Behinderte	-	-	-	-	-	-
435	soziale Einrichtungen für Personen mit besonderen sozialen	-	-	-	-	-	-
436	soziale Einrichtungen für Aussiedlerinnen und Aussiedler und Asylbewerberinnen und Asylbewerber	-	-	-	-	-	-
439	andere soziale Einrichtungen	1 997	868	1 795	443	1 352	-
44	Kriegsopferfürsorge (KOF) und ähnliche Maßnahmen	-	-	10 121	10 121	-	-
45	Jugendhilfe nach dem KJHG	1 816	239	178 297	162 353	15 944	19
451	Jugendarbeit	818	77	1 416	1 054	363	-
452	Jugendsozialarbeit, erzieherischer Kinder- und Jugendschutz	-	-	-	-	-	-
453	Förderung der Erziehung in der Familie	-	-	-	-	-	-
454	Förderung von Kindern in Tageseinrichtungen und in Tagespflege	729	38	2 944	864	2 081	-
455	Hilfe zur Erziehung	269	124	173 936	160 435	13 501	19
456	Hilfe für junge Volljährige / Inobhutnahme	-	-	-	-	-	-

Gliederungs-Nr.	Aufgabengebiet	Einnahmen des Verwaltungshaushalts					Aufgabenbezogene Leistungen
		Steuern, steuerähnliche Einnahmen, Gebühren, zweckgebundene Abgaben	Verwaltungs- und Betriebs-einnahmen	Erstattungen von Ausgaben des Verwaltungshaushalts			
				zusammen	vom öffentlichen Bereich	von anderen Bereichen	
1 000 EUR							
457	Adoptionsvermittlung, Beistandschaft, Amtspflegschaft und -vormundschaft, Gerichtshilfen	-	-	-	-	-	-
458	sonstige Aufgaben	-	-	-	-	-	-
46	Einrichtungen der Jugendhilfe	31 384	2 289	39 069	31 126	7 942	57
460	Einrichtungen der Jugendarbeit	338	297	554	364	190	5
461	Jugendwohnheime, Schülerheime, Wohnheime für Auszubildende	-	-	-	-	-	-
462	Einrichtungen der Familienförderung	-	-	-	-	-	-
463	Einrichtungen für werdende Mütter und Mütter oder Väter mit Kind(em)	-	-	-	-	-	-
464	Tageseinrichtungen für Kinder	31 042	1 889	29 533	22 874	6 658	52
465	Erziehungs-, Jugend- und Familienberatungsstellen	-	-	-	-	-	-
466	Einrichtungen für Hilfe zur Erziehung und Hilfe für junge Volljährige sowie für die Inobhutnahme	-	-	-	-	-	-
467	Einrichtungen der Mitarbeiter-	-	-	-	-	-	-
468	sonstige Einrichtungen	4	102	8 982	7 888	1 094	-
47	Förderung von anderen Trägern der Wohlfahrtspflege	2	25	568	525	44	-
48	Weitere soziale Bereiche	116	29	433 775	380 863	52 912	405 938
481	Vollzug des Unterhaltsvorschussgesetzes	0	1	57 332	55 200	2 131	-
482	Grundsicherung nach dem Zweiten Buch Sozialgesetzbuch (SGB II)	83	12	87 105	37 156	49 949	405 938
486	Vollzug des Betreuungsgesetzes	28	0	630	5	625	-
487	Hilfe für Heimkehrer und politische Häftlinge	-	-	1	-	1	-
488	Eingliederungshilfe nach SGB IX	4	15	288 707	288 501	206	-
49	Sonstige soziale Angelegenheiten	18	32	27 337	27 024	313	5 319
5	Gesundheit, Sport, Erholung	12 948	7 015	20 287	5 620	14 667	141
50	Öffentlicher Gesundheitsdienst	-	-	-	-	-	-
51	Krankenhäuser	-	-	388	-	388	-
54	Sonstige Einrichtungen und Maßnahmen der Gesundheitspflege	5 618	312	8 044	1 225	6 819	-
55	Förderung des Sports	52	34	399	345	54	-
56	Eigene Sportstätten	6 481	3 971	7 461	3 755	3 706	59
57	Badeanstalten	-	-	-	-	-	-
58	Park- und Gartenanlagen	798	2 698	3 995	295	3 700	81
59	Sonstige Erholungseinrichtungen	-	-	-	-	-	-
6	Bau- und Wohnungswesen, Verkehr	70 968	18 842	25 530	6 155	19 375	36
60	Bauverwaltung	-	-	-	-	-	-
61	Städteplanung, Vermessung, Bauordnung	29 650	1 092	9 884	2 338	7 545	-
62	Wohnungsbauförderung	871	9 823	826	35	792	-
63	Gemeindestraßen	8 534	2 949	6 714	1 008	5 706	36
65	Kreisstraßen	342	312	2 739	719	2 020	-
66	Bundes- und Landesstraßen	1 049	215	2 138	1 340	798	-
660	Bundesstraßen	697	92	682	294	388	-
665	Landesstraßen	351	123	1 456	1 046	410	-
67	Straßenbeleuchtung und -reinigung	2 961	12	988	26	962	-
670	Straßenbeleuchtung	-	-	-	-	-	-
675	Straßenreinigung	2 961	12	988	26	962	-
68	Parkeinrichtungen	26 559	4 104	491	35	456	-
69	Wasserläufe, Wasserbau	1 003	336	1 751	655	1 096	-

Gliederungs-Nr.	Aufgabengebiet	Einnahmen des Verwaltungshaushalts					Aufgaben-bezogene Leistungen
		Steuern, steuerähnliche Einnahmen, Gebühren, zweckgebundene Abgaben	Verwaltungs- und Betriebs-einnahmen	Erstattungen von Ausgaben des Verwaltungshaushalts			
				zusammen	vom öffentlichen Bereich	von anderen Bereichen	
1 000 EUR							
7	Öffentliche Einrichtungen, Wirtschaftsförderung	37 723	19 466	31 534	6 179	25 356	143
70	Abwasserbeseitigung	-	-	6 957	210	6 747	-
72	Abfallbeseitigung	90	40	8 260	546	7 714	-
73	Märkte	-	-	-	-	-	-
74	Schlacht- und Viehhöfe	-	-	-	-	-	-
75	Bestattungswesen	20 599	188	4 046	605	3 441	72
76	Sonstige öffentliche Einrichtungen	5 419	16 270	5 136	1 962	3 174	24
77	Hilfsbetriebe der Verwaltung	-	-	-	-	-	-
78	Förderung der Land- und Forstwirtschaft	-	-	-	-	-	-
79	Fremdenverkehr, sonstige Förderung von Wirtschaft und Verkehr	11 614	2 968	7 135	2 856	4 279	47
790	Fremdenverkehr	11 462	1 501	4 090	1 500	2 591	47
791	sonstige Förderung von Wirtschaft und Verkehr	152	1 467	3 045	1 357	1 688	-
792	Förderung des Nahverkehrs (ÖPNV/SPNV)	-	-	-	-	-	-
793	Förderung der Schifffahrt und des Luftverkehrs	-	-	-	-	-	-
8	Wirtschaftliche Unternehmen, allgemeines Grund- und Sondervermögen	25 061	113 683	31 445	19 166	12 279	7
80	Verwaltung der wirtschaftlichen Unternehmen	-	-	-	-	-	-
81	Versorgungsunternehmen	1 617	1 124	5 408	1 104	4 304	-
810	Elektrizitätsversorgung (auch Windkraftanlagen)	1 433	828	102	27	75	-
813	Gasversorgung	-	-	1	-	1	-
815	Wasserversorgung	3	0	2 040	901	1 139	-
816	Fernwärmeversorgung	174	198	167	123	44	-
817	verbundene Versorgungsunternehmen	7	84	3 099	53	3 045	-
818	Versorgung mit technischer Informations- und Telekommunikationsinfrastruktur	-	13	-	-	-	-
82	Verkehrsunternehmen	585	844	5 896	5 671	226	-
83	Verbundene Versorgungs- und Verkehrsunternehmen	-	-	-	-	-	-
84	Unternehmen der Wirtschaftsförderung	-	-	-	-	-	-
85	Land- und forstwirtschaftliche Unternehmen	22 489	110 518	15 790	11 812	3 978	7
850	landwirtschaftliche Unternehmen	-	-	-	-	-	-
855	forstwirtschaftliche Unternehmen	22 489	110 518	15 790	11 812	3 978	7
86	Kur- und Badebetriebe	245	157	12	-	12	-
87	Sonstige wirtschaftliche Unternehmen	-	-	-	-	-	-
88	Allgemeines Grundvermögen	-	-	-	-	-	-
89	Allgemeines Sondervermögen	125	1 040	4 338	579	3 759	-
9	Allgemeine Finanzwirtschaft	4 625 220	267	12 302	8 252	4 050	-
90	Steuern, allgemeine Zuweisungen und allgemeine Umlagen	4 625 220	267	288	-	288	-
91	Sonstige allgemeine Finanzwirtschaft	-	-	12 014	8 252	3 762	-
92	Abwicklung der Vorjahre	-	-	-	-	-	-
999	Insgesamt	5 020 876	270 188	2 245 920	1 648 103	597 817	415 059

Gliederungs-Nr.	Aufgabengebiet	Einnahmen des Verwaltungshaushalts					
		allgemeine Zuweisungen, Umlagen, Zuweisungen und Zuschüsse für laufende Zwecke				Zins-einnahmen	Gewinnanteile von wirtschaftl. Unternehmen / Beteiligungen, Ersatz von soz. Leistungen außerhalb von Einrichtungen
		zusammen	von Gemeinden/ GV	vom übrigen öffentlichen Bereich	von anderen Bereichen		
						1 000 EUR	
0	Allgemeine Verwaltung	61 444	1 550	29 597	30 297	2 222	852
00	Gemeindeorgane	-	-	-	-	-	-
01	Rechnungsprüfungsamt	29	-	1	29	-	-
02	Hauptverwaltung	47 623	1 524	29 526	16 573	5	86
03	Finanzverwaltung	13 740	23	37	13 680	2 217	766
05	Besondere Dienststellen der allgemeinen Verwaltung	51	3	33	15	-	-
06	Einrichtungen für die gesamte Verwaltung	-	-	-	-	-	-
08	Einrichtungen für Verwaltungsangehörige	-	-	-	-	-	-
1	Öffentliche Sicherheit und Ordnung	40 981	218	5 505	35 259	-	-
10	Polizeivollzugsdienst	-	-	-	-	-	-
11	Öffentliche Ordnung	36 615	16	2 694	33 905	-	-
12	Umweltschutz	312	14	221	77	-	-
13	Brandschutz	3 721	153	2 467	1 101	-	-
14	Katastrophenschutz und Zivilschutz	303	34	110	159	-	-
15	Verteidigungslasten - Verwaltung	-	-	-	-	-	-
16	Rettungsdienst	31	-	13	18	-	-
2	Schulen	195 561	15 373	177 612	2 576	1	3
20	Schulverwaltung	4 055	1 536	2 428	90	-	-
21	Grund- und Hauptschulen	22 167	11 811	9 692	663	1	3
211	Grundschulen	22 043	11 809	9 571	663	1	3
213	Hauptschulen	1	1	-	-	-	-
215	organisatorisch verbundene Grund- und Hauptschulen	123	1	121	1	-	-
22	Realschulen, regionale Schulen	7 298	1 159	6 014	124	0	-
221	Realschulen	7 297	1 159	6 014	124	0	-
225	regionale Schulen (kombinierte Haupt- und Realschulen)	1	-	-	1	-	-
23	Gymnasien, Kollegs (ohne berufliche Gymnasien)	2 044	0	1 751	293	-	-
24	Berufliche Schulen	2 633	0	2 355	278	-	-
27	Sonderschulen (Förderschulen)	1 233	442	677	114	-	-
28	Gesamtschulen und dergleichen	6 293	111	5 889	293	-	-
280	gemeinschaftliche, nicht aufteilbare Einrichtungen für örtlich vereinigte Schulen	3 139	49	3 000	91	-	-
281	Gesamtschulen (integrierte und kooperative)	3 153	62	2 889	202	-	-
285	freie Waldorfschulen	-	-	-	-	-	-
29	Übrige schulische Aufgaben	149 840	313	148 806	721	-	-
290	Schülerbeförderung und Beförderung von Kindern zu Kindergärten	130 727	54	130 520	153	-	-
293	Fördermaßnahmen für Schüler	12 324	0	11 934	391	-	-
295	sonstige schulische Aufgaben	6 788	260	6 352	177	-	-
3	Wissenschaft, Forschung, Kulturpflege	53 277	6 165	39 417	7 694	40	403
30	Verwaltung kultureller Angelegenheiten	-	-	-	-	-	-
31	Wissenschaft und Forschung	457	0	247	210	-	22
32	Museen, Sammlungen, Ausstellungen	1 021	185	71	765	-	5
321	nicht wissenschaftliche Museen, Sammlungen, Ausstellungen	1 003	185	70	749	-	5
323	zoologische und botanische Gärten	17	-	1	16	-	-
33	Theater und Musikpflege	32 205	5 252	25 025	1 927	-	376
331	Theater	28 310	5 196	22 601	513	-	-
332	Musikpflege (ohne Musikschulen)	382	38	146	197	-	-
333	Musikschulen	3 513	18	2 278	1 217	-	376
34	Heimat- und sonstige Kulturpflege	3 077	113	887	2 077	0	-

Gliederungs-Nr.	Aufgabengebiet	Einnahmen des Verwaltungshaushalts					
		allgemeine Zuweisungen, Umlagen, Zuweisungen und Zuschüsse für laufende Zwecke				Zins-einnahmen	Gewinnanteile von wirtschaftl. Unternehmen / Beteiligungen, Ersatz von soz. Leistungen außerhalb von Einrichtungen
		zusammen	von Gemeinden/ GV	vom übrigen öffentlichen Bereich	von anderen Bereichen		
						1 000 EUR	
35	Volksbildung	11 859	376	9 690	1 794	-	-
350	Volkshochschulen	10 546	243	9 061	1 242	-	-
352	öffentliche Büchereien	939	132	289	518	-	-
355	sonstige Volksbildung	375	1	339	35	-	-
36	Naturschutz, Denkmalschutz und -pflege	4 617	239	3 498	880	40	-
360	Naturschutz und Landschaftspflege	4 325	228	3 481	615	40	-
365	Denkmalschutz und -pflege	292	10	17	265	-	-
37	Kirchliche Angelegenheiten	41	0	0	40	-	-
4	Soziale Sicherung	1 417 823	592 255	814 196	11 373	0	103 925
40	Verwaltung der sozialen Angelegenheiten	-	-	-	-	-	-
400	allgemeine Sozialverwaltung (ohne Verwaltung der Jugendhilfe, Lastenausgleichsverwaltung und Versicherungsamt)	-	-	-	-	-	-
405	Verwaltung der Grundsicherung für Arbeitsuchende	-	-	-	-	-	-
407	Verwaltung der Jugendhilfe (ohne Verwaltung der Einrichtungen)	-	-	-	-	-	-
408	Versicherungsamt (soweit organisatorisch selbständig)	-	-	-	-	-	-
409	Lastenausgleichsverwaltung	-	-	-	-	-	-
41	Sozialhilfe nach dem SGB XII	1 988	210	1 131	647	-	15 757
410	Hilfe zum Lebensunterhalt	861	162	389	311	-	3 102
411	Hilfe zur Pflege	647	-	399	248	-	1 474
412	Eingliederungshilfe für behinderte Menschen	263	38	192	33	-	2 788
413	Hilfen zur Gesundheit	7	-	0	7	-	434
414	Hilfe zur Überwindung besonderer sozialer Schwierigkeiten, Hilfe in anderen Lebenslagen	169	-	150	19	-	315
415	Grundsicherung im Alter und bei Erwerbsminderung, Leistungen nach dem Vierten Kapitel SGB XII	42	10	2	30	-	7 644
42	Durchführung des Asylbewerberleistungsgesetzes	1 571	544	857	171	0	11 570
43	Soziale Einrichtungen (ohne Einrichtungen der Jugendhilfe)	1 507	248	867	392	-	-
431	soziale Einrichtungen für Ältere (ohne Pflegeeinrichtungen)	-	-	-	-	-	-
432	soziale Einrichtungen für pflegebedürftige Menschen	-	-	-	-	-	-
433	soziale Einrichtungen für Behinderte	-	-	-	-	-	-
435	soziale Einrichtungen für Personen mit besonderen sozialen	-	-	-	-	-	-
436	soziale Einrichtungen für Aussiedlerinnen und Aussiedler und Asylbewerberinnen und Asylbewerber	-	-	-	-	-	-
439	andere soziale Einrichtungen	1 507	248	867	392	-	-
44	Kriegsopferfürsorge (KOF) und ähnliche Maßnahmen	171	-	171	-	-	44
45	Jugendhilfe nach dem KJHG	54 072	36 756	16 102	1 214	-	11 907
451	Jugendarbeit	4 740	2 070	2 002	669	-	1
452	Jugendsozialarbeit, erzieherischer Kinder- und Jugendschutz	-	-	-	-	-	-
453	Förderung der Erziehung in der Familie	-	-	-	-	-	-
454	Förderung von Kindern in Tageseinrichtungen und in Tagespflege	3 805	1 895	1 844	66	-	2 609
455	Hilfe zur Erziehung	45 527	32 791	12 256	480	-	9 297
456	Hilfe für junge Volljährige / Inobhutnahme	-	-	-	-	-	-

Gliederungs-Nr.	Aufgabengebiet	Einnahmen des Verwaltungshaushalts					Gewinnanteile von wirtschaftl. Unternehmen / Beteiligungen, Ersatz von soz. Leistungen außerhalb von Einrichtungen
		allgemeine Zuweisungen, Umlagen, Zuweisungen und Zuschüsse für laufende Zwecke				Zins-einnahmen	
		zusammen	von Gemeinden/ GV	vom übrigen öffentlichen Bereich	von anderen Bereichen		
457	Adoptionsvermittlung, Beistandschaft, Amtspflegschaft und -vormundschaft, Gerichtshilfen	-	-	-	-	-	-
458	sonstige Aufgaben	-	-	-	-	-	-
46	Einrichtungen der Jugendhilfe	1 325 089	551 761	765 057	8 271	-	7
460	Einrichtungen der Jugendarbeit	1 955	1 359	261	335	-	-
461	Jugendwohnheime, Schülerheime, Wohnheime für Auszubildende	-	-	-	-	-	-
462	Einrichtungen der Familienförderung	-	-	-	-	-	-
463	Einrichtungen für werdende Mütter und Mütter oder Väter mit Kind(ern)	-	-	-	-	-	-
464	Tageseinrichtungen für Kinder	1 322 111	549 994	764 218	7 899	-	7
465	Erziehungs-, Jugend- und Familienberatungsstellen	-	-	-	-	-	-
466	Einrichtungen für Hilfe zur Erziehung und Hilfe für junge Volljährige sowie für die Inobhutnahme	-	-	-	-	-	-
467	Einrichtungen der Mitarbeiter-sonstige Einrichtungen	1 023	408	578	37	-	-
47	Förderung von anderen Trägern der Wohlfahrtspflege	876	18	532	326	-	-
48	Weitere soziale Bereiche	30 435	2 478	27 748	210	-	64 096
481	Vollzug des Unterhaltsvorschussgesetzes	4 395	1 606	2 774	15	-	22 294
482	Grundsicherung nach dem Zweiten Buch Sozialgesetzbuch (SGB II)	2 845	-	2 695	149	-	7 415
486	Vollzug des Betreuungsgesetzes	522	497	0	25	-	-
487	Hilfe für Heimkehrer und politische Häftlinge	0	-	0	-	-	-
488	Eingliederungshilfe nach SGB IX	22 673	375	22 278	20	-	34 387
49	Sonstige soziale Angelegenheiten	2 113	239	1 732	141	0	543
5	Gesundheit, Sport, Erholung	30 857	2 235	26 119	2 503	7	8 345
50	Öffentlicher Gesundheitsdienst	-	-	-	-	-	-
51	Krankenhäuser	0	-	-	0	-	-
54	Sonstige Einrichtungen und Maßnahmen der Gesundheitspflege	25 537	55	25 267	215	-	-
55	Förderung des Sports	213	-	3	210	6	-
56	Eigene Sportstätten	4 184	2 077	578	1 529	1	8 345
57	Badeanstalten	-	-	-	-	-	-
58	Park- und Gartenanlagen	923	103	271	549	0	-
59	Sonstige Erholungseinrichtungen	-	-	-	-	-	-
6	Bau- und Wohnungswesen, Verkehr	86 101	2 884	75 615	7 602	808	504
60	Bauverwaltung	-	-	-	-	-	-
61	Städteplanung, Vermessung, Bauordnung	15 014	2 741	10 946	1 327	14	5
62	Wohnungsbauförderung	1 520	4	611	905	794	32
63	Gemeindestraßen	5 766	113	1 582	4 071	-	403
65	Kreisstraßen	56 270	14	55 841	416	-	-
66	Bundes- und Landesstraßen	4 259	-	4 206	53	-	-
660	Bundesstraßen	2 670	-	2 668	2	-	-
665	Landesstraßen	1 588	-	1 537	51	-	-
67	Straßenbeleuchtung und -reinigung	24	-	3	21	-	-
670	Straßenbeleuchtung	-	-	-	-	-	-
675	Straßenreinigung	24	-	3	21	-	-
68	Parkeinrichtungen	554	2	0	551	-	-
69	Wasserläufe, Wasserbau	2 693	10	2 425	257	-	64

Gliederungs-Nr.	Aufgabengebiet	Einnahmen des Verwaltungshaushalts					
		allgemeine Zuweisungen, Umlagen, Zuweisungen und Zuschüsse für laufende Zwecke				Zins-einnahmen	Gewinnanteile von wirtschaftl. Unternehmen / Beteiligungen, Ersatz von soz. Leistungen außerhalb von Einrichtungen
		zusammen	von Gemeinden/ GV	vom übrigen öffentlichen Bereich	von anderen Bereichen		
						1 000 EUR	
7	Öffentliche Einrichtungen, Wirtschaftsförderung	17 055	5 384	8 727	2 944	37	442
70	Abwasserbeseitigung	3	-	1	1	-	-
72	Abfallbeseitigung	2 604	11	2 535	58	-	69
73	Märkte	-	-	-	-	-	-
74	Schlacht- und Viehhöfe	-	-	-	-	-	-
75	Bestattungswesen	1 762	140	1 010	612	-	3
76	Sonstige öffentliche Einrichtungen	2 385	319	866	1 200	37	107
77	Hilfsbetriebe der Verwaltung	-	-	-	-	-	-
78	Förderung der Land- und Forstwirtschaft	-	-	-	-	-	-
79	Fremdenverkehr, sonstige Förderung von Wirtschaft und Verkehr	10 301	4 913	4 315	1 073	-	263
790	Fremdenverkehr	2 523	1 334	497	691	-	-
791	sonstige Förderung von Wirtschaft und Verkehr	7 778	3 579	3 818	381	-	263
792	Förderung des Nahverkehrs (ÖPNV/SPNV)	-	-	-	-	-	-
793	Förderung der Schifffahrt und des Luftverkehrs	-	-	-	-	-	-
8	Wirtschaftliche Unternehmen, allgemeines Grund- und Sondervermögen	40 520	3 277	28 931	8 312	1 100	32 343
80	Verwaltung der wirtschaftlichen Unternehmen	-	-	-	-	-	-
81	Versorgungsunternehmen	706	10	291	404	742	7 875
810	Elektrizitätsversorgung (auch Windkraftanlagen)	328	-	-	328	43	6 805
813	Gasversorgung	-	-	-	-	-	505
815	Wasserversorgung	164	-	163	1	-	0
816	Fernwärmeversorgung	-	-	-	-	630	-
817	verbundene Versorgungsunternehmen	153	-	78	75	70	564
818	Versorgung mit technischer Informations- und Telekommunikationsinfrastruktur	61	10	50	-	-	-
82	Verkehrsunternehmen	10 822	435	9 093	1 294	-	84
83	Verbundene Versorgungs- und Verkehrsunternehmen	-	-	-	-	-	-
84	Unternehmen der Wirtschaftsförderung	-	-	-	-	-	-
85	Land- und forstwirtschaftliche Unternehmen	27 310	2 829	19 529	4 951	15	93
850	landwirtschaftliche Unternehmen	-	-	-	-	-	-
855	forstwirtschaftliche Unternehmen	27 310	2 829	19 529	4 951	15	93
86	Kur- und Badebetriebe	6	-	-	6	-	-
87	Sonstige wirtschaftliche Unternehmen	-	-	-	-	-	-
88	Allgemeines Grundvermögen	-	-	-	-	-	-
89	Allgemeines Sondervermögen	1 677	3	18	1 656	344	24 291
9	Allgemeine Finanzwirtschaft	5 555 242	2 598 610	2 914 915	41 716	6 845	7 170
90	Steuern, allgemeine Zuweisungen und allgemeine Umlagen	5 481 715	2 598 610	2 869 149	13 956	-	-
91	Sonstige allgemeine Finanzwirtschaft	73 527	-	45 766	27 761	6 845	7 170
92	Abwicklung der Vorjahre	-	-	-	-	-	-
999	Insgesamt	7 498 861	3 227 951	4 120 635	150 275	11 061	153 987

Gliederungs-Nr.	Aufgabengebiet	Einnahmen des Verwaltungshaushalts				
		Konzessions-abgaben, Ersatz von sozialen Leistungen in Einrichtungen	sonstige Einnahmen des Verwaltungshaushalts	Brutto-einnahmen des Verwaltungshaushalts	abzüglich Zahlungen von Gemeinden/ GV	Gesamt-einnahmen des Verwaltungshaushalts
		1 000 EUR				
0	Allgemeine Verwaltung	306	55	619 737	24 066	595 671
00	Gemeindeorgane	-	-	-	-	-
01	Rechnungsprüfungsamt	-	-	3 981	1	3 980
02	Hauptverwaltung	306	55	557 836	23 114	534 722
03	Finanzverwaltung	-	-	57 176	650	56 526
05	Besondere Dienststellen der allgemeinen Verwaltung	-	-	744	302	442
06	Einrichtungen für die gesamte Verwaltung	-	-	-	-	-
08	Einrichtungen für Verwaltungsangehörige	-	-	-	-	-
1	Öffentliche Sicherheit und Ordnung	-	-	196 864	4 953	191 912
10	Polizeivollzugsdienst	-	-	-	-	-
11	Öffentliche Ordnung	-	-	167 619	2 012	165 608
12	Umweltschutz	-	-	3 992	15	3 978
13	Brandschutz	-	-	16 294	2 106	14 188
14	Katastrophenschutz und Zivilschutz	-	-	899	475	424
15	Verteidigungslasten - Verwaltung	-	-	-	-	-
16	Rettungsdienst	-	-	8 060	346	7 714
2	Schulen	-	-	278 957	38 438	240 519
20	Schulverwaltung	-	-	5 019	1 627	3 392
21	Grund- und Hauptschulen	-	-	48 933	18 299	30 634
211	Grundschulen	-	-	47 408	17 472	29 936
213	Hauptschulen	-	-	2	1	1
215	organisatorisch verbundene Grund- und Hauptschulen	-	-	1 523	826	697
22	Realschulen, regionale Schulen	-	-	13 394	4 256	9 138
221	Realschulen	-	-	13 394	4 256	9 138
225	regionale Schulen (kombinierte Haupt- und Realschulen)	-	-	1	-	1
23	Gymnasien, Kollegs (ohne berufliche Gymnasien)	-	-	4 453	225	4 228
24	Berufliche Schulen	-	-	8 630	4 060	4 570
27	Sonderschulen (Förderschulen)	-	-	11 141	3 073	8 068
28	Gesamtschulen und dergleichen	-	-	14 612	4 645	9 968
280	gemeinschaftliche, nicht aufteilbare Einrichtungen für örtlich vereinigte Schulen	-	-	-	-	-
281	Gesamtschulen (integrierte und kooperative)	-	-	6 715	1 997	4 717
285	freie Waldorfschulen	-	-	7 898	2 647	5 250
29	Übrige schulische Aufgaben	-	-	-	-	-
290	Schülerbeförderung und Beförderung von Kindern zu Kindergärten	-	-	172 775	2 254	170 521
293	Fördermaßnahmen für Schüler	-	-	140 284	1 489	138 796
293	Fördermaßnahmen für Schüler	-	-	18 915	23	18 892
295	sonstige schulische Aufgaben	-	-	13 576	743	12 833
3	Wissenschaft, Forschung, Kulturpflege	-	0	91 607	7 602	84 005
30	Verwaltung kultureller Angelegenheiten	-	-	-	-	-
31	Wissenschaft und Forschung	-	-	2 096	9	2 088
32	Museen, Sammlungen, Ausstellungen	-	-	4 230	506	3 725
321	nicht wissenschaftliche Museen, Sammlungen, Ausstellungen	-	-	-	-	-
323	zoologische und botanische Gärten	-	-	3 115	506	2 609
323	zoologische und botanische Gärten	-	-	1 115	-	1 115
33	Theater und Musikpflege	-	-	47 733	5 437	42 296
331	Theater	-	-	31 320	5 221	26 099
332	Musikpflege (ohne Musikschulen)	-	-	802	39	763
333	Musikschulen	-	-	15 611	177	15 434
34	Heimat- und sonstige Kulturpflege	-	-	5 818	249	5 569

Gliederungs-Nr.	Aufgabengebiet	Einnahmen des Verwaltungshaushalts				
		Konzessions-abgaben, Ersatz von sozialen Leistungen in Einrichtungen	sonstige Einnahmen des Verwaltungshaushalts	Brutto-einnahmen des Verwaltungshaushalts	abzüglich Zahlungen von Gemeinden/GV	Gesamt-einnahmen des Verwaltungshaushalts
		1 000 EUR				
35	Volksbildung	-	-	23 715	1 001	22 714
350	Volkshochschulen	-	-	19 443	499	18 944
352	öffentliche Büchereien	-	-	2 708	490	2 218
355	sonstige Volksbildung	-	-	1 563	12	1 551
36	Naturschutz, Denkmalschutz und -pflege	-	0	7 961	400	7 561
360	Naturschutz und Landschaftspflege	-	0	6 787	389	6 398
365	Denkmalschutz und -pflege	-	-	1 174	11	1 163
37	Kirchliche Angelegenheiten	-	-	53	0	52
4	Soziale Sicherung	51 988	53	3 641 195	846 760	2 794 435
40	Verwaltung der sozialen Angelegenheiten	-	-	-	-	-
400	allgemeine Sozialverwaltung (ohne Verwaltung der Jugendhilfe, Lastenausgleichsverwaltung und Versicherungsamt)	-	-	-	-	-
405	Verwaltung der Grundsicherung für Arbeitssuchende	-	-	-	-	-
407	Verwaltung der Jugendhilfe (ohne Verwaltung der Einrichtungen)	-	-	-	-	-
408	Versicherungsamt (soweit organisatorisch selbständig)	-	-	-	-	-
409	Lastenausgleichsverwaltung	-	-	-	-	-
41	Sozialhilfe nach dem SGB XII	31 913	-	821 217	83 626	737 591
410	Hilfe zum Lebensunterhalt	691	-	36 385	14 704	21 681
411	Hilfe zur Pflege	19 378	-	125 992	1 034	124 958
412	Eingliederungshilfe für behinderte Menschen	9 705	-	243 703	1 019	242 684
413	Hilfen zur Gesundheit	139	-	5 616	16	5 600
414	Hilfe zur Überwindung besonderer sozialer Schwierigkeiten, Hilfe in anderen Lebenslagen	542	-	5 679	627	5 053
415	Grundsicherung im Alter und bei Erwerbsminderung, Leistungen nach dem Vierten Kapitel SGB XII	1 458	-	403 841	66 226	337 615
42	Durchführung des Asylbewerberleistungsgesetzes	204	-	168 087	63 716	104 370
43	Soziale Einrichtungen (ohne Einrichtungen der Jugendhilfe)	-	-	6 168	352	5 816
431	soziale Einrichtungen für Ältere (ohne Pflegeeinrichtungen)	-	-	-	-	-
432	soziale Einrichtungen für pflegebedürftige Menschen	-	-	-	-	-
433	soziale Einrichtungen für Behinderte	-	-	-	-	-
435	soziale Einrichtungen für Personen mit besonderen sozialen	-	-	-	-	-
436	soziale Einrichtungen für Aussiedlerinnen und Aussiedler und Asylbewerberinnen und Asylbewerber	-	-	-	-	-
439	andere soziale Einrichtungen	-	-	6 168	352	5 816
44	Kriegsopferfürsorge (KOF) und ähnliche Maßnahmen	872	-	11 208	-	11 208
45	Jugendhilfe nach dem KJHG	18 928	-	265 277	83 228	182 049
451	Jugendarbeit	27	-	7 080	2 734	4 346
452	Jugendsozialarbeit, erzieherischer Kinder- und Jugendschutz	-	-	-	-	-
453	Förderung der Erziehung in der Familie	-	-	-	-	-
454	Förderung von Kindern in Tageseinrichtungen und in Tagespflege	142	-	10 268	1 905	8 362
455	Hilfe zur Erziehung	18 759	-	247 930	78 588	169 341
456	Hilfe für junge Volljährige / Inobhutnahme	-	-	-	-	-

Gliederungs-Nr.	Aufgabengebiet	Einnahmen des Verwaltungshaushalts				
		Konzessions-abgaben, Ersatz von sozialen Leistungen in Einrichtungen	sonstige Einnahmen des Verwaltungs-haushalts	Brutto-einnahmen des Verwaltungs-haushalts	abzüglich Zahlungen von Gemeinden/ GV	Gesamt-einnahmen des Verwaltungs-haushalts
1 000 EUR						
457	Adoptionsvermittlung, Beistandschaft, Amtspflegschaft und -vormundschaft, Gerichtshilfen	-	-	-	-	-
458	sonstige Aufgaben	-	-	-	-	-
46	Einrichtungen der Jugendhilfe	67	53	1 398 013	575 214	822 800
460	Einrichtungen der Jugendarbeit	-	-	3 148	1 660	1 488
461	Jugendwohnheime, Schülerheime, Wohnheime für Auszubildende	-	-	-	-	-
462	Einrichtungen der Familienförderung	-	-	-	-	-
463	Einrichtungen für werdende Mütter und Mütter oder Väter mit Kind(ern)	-	-	-	-	-
464	Tageseinrichtungen für Kinder	67	53	1 384 754	565 425	819 329
465	Erziehungs-, Jugend- und Familienberatungsstellen	-	-	-	-	-
466	Einrichtungen für Hilfe zur Erziehung und Hilfe für junge Volljährige sowie für die Inobhutnahme	-	-	-	-	-
467	Einrichtungen der Mitarbeiter-	-	-	-	-	-
468	sonstige Einrichtungen	-	-	10 111	8 129	1 982
47	Förderung von anderen Trägern der Wohlfahrtspflege	-	-	1 471	289	1 182
48	Weitere soziale Bereiche	-	-	934 388	39 759	894 629
481	Vollzug des Unterhaltsvorschuss-gesetzes	-	-	84 022	1 773	82 250
482	Grundsicherung nach dem Zweiten Buch Sozialgesetzbuch (SGB II)	-	-	503 398	36 755	466 643
486	Vollzug des Betreuungsgesetzes	-	-	1 181	497	684
487	Hilfe für Heimkehrer und politische Häftlinge	-	-	1	-	1
488	Eingliederungshilfe nach SGB IX	-	-	345 786	735	345 051
49	Sonstige soziale Angelegenheiten	4	-	35 366	576	34 790
5	Gesundheit, Sport, Erholung	-	1	79 601	6 779	72 821
50	Öffentlicher Gesundheitsdienst	-	-	-	-	-
51	Krankenhäuser	-	-	388	-	388
54	Sonstige Einrichtungen und Maßnahmen der Gesundheitspflege	-	-	39 510	560	38 951
55	Förderung des Sports	-	-	703	341	362
56	Eigene Sportstätten	-	-	30 502	5 539	24 963
57	Badeanstalten	-	-	-	-	-
58	Park- und Gartenanlagen	-	1	8 497	339	8 158
59	Sonstige Erholungseinrichtungen	-	-	-	-	-
6	Bau- und Wohnungswesen, Verkehr	156 192	-	358 981	5 158	353 823
60	Bauverwaltung	-	-	-	-	-
61	Städteplanung, Vermessung, Bauordnung	-	-	55 659	3 877	51 781
62	Wohnungsbauförderung	-	-	13 867	32	13 835
63	Gemeindestraßen	153 062	-	177 464	626	176 838
65	Kreisstraßen	1 386	-	61 049	101	60 948
66	Bundes- und Landesstraßen	1 744	-	9 403	-	9 403
660	Bundesstraßen	914	-	5 055	-	5 055
665	Landesstraßen	830	-	4 348	-	4 348
67	Straßenbeleuchtung und -reinigung	-	-	3 986	25	3 961
670	Straßenbeleuchtung	-	-	-	-	-
675	Straßenreinigung	-	-	3 986	25	3 961
68	Parkeinrichtungen	-	-	31 707	36	31 670
69	Wasserläufe, Wasserbau	-	-	5 847	461	5 386

Gliederungs-Nr.	Aufgabengebiet	Einnahmen des Verwaltungshaushalts				
		Konzessions-abgaben, Ersatz von sozialen Leistungen in Einrichtungen	sonstige Einnahmen des Verwaltungs-haushalts	Brutto-einnahmen des Verwaltungs-haushalts	abzüglich Zahlungen von Gemeinden/ GV	Gesamt-einnahmen des Verwaltungs-haushalts
		1 000 EUR				
7	Öffentliche Einrichtungen, Wirtschaftsförderung	-	-	106 399	9 808	96 591
70	Abwasserbeseitigung	-	-	6 960	-	6 960
72	Abfallbeseitigung	-	-	11 063	194	10 870
73	Märkte	-	-	-	-	-
74	Schlacht- und Viehhöfe	-	-	-	-	-
75	Bestattungswesen	-	-	26 671	466	26 205
76	Sonstige öffentliche Einrichtungen	-	-	29 377	2 122	27 255
77	Hilfsbetriebe der Verwaltung	-	-	-	-	-
78	Förderung der Land- und Forstwirtschaft	-	-	-	-	-
79	Fremdenverkehr, sonstige Förderung von Wirtschaft und Verkehr	-	-	32 328	7 026	25 302
790	Fremdenverkehr	-	-	19 623	2 372	17 251
791	sonstige Förderung von Wirtschaft und Verkehr	-	-	12 705	4 654	8 050
792	Förderung des Nahverkehrs (ÖPNV/SPNV)	-	-	-	-	-
793	Förderung der Schifffahrt und des Luftverkehrs	-	-	-	-	-
8	Wirtschaftliche Unternehmen, allgemeines Grund- und Sondervermögen	-	8	244 167	13 080	231 088
80	Verwaltung der wirtschaftlichen Unternehmen	-	-	-	-	-
81	Versorgungsunternehmen	-	-	17 472	160	17 312
810	Elektrizitätsversorgung (auch Windkraftanlagen)	-	-	9 539	27	9 512
813	Gasversorgung	-	-	506	-	506
815	Wasserversorgung	-	-	2 207	-	2 207
816	Fernwärmeversorgung	-	-	1 169	123	1 046
817	verbundene Versorgungsunternehmen	-	-	3 977	-	3 977
818	Versorgung mit technischer Informations- und Telekommunikationsinfrastruktur	-	-	74	10	64
82	Verkehrsunternehmen	-	-	18 231	564	17 667
83	Verbundene Versorgungs- und Verkehrsunternehmen	-	-	-	-	-
84	Unternehmen der Wirtschaftsförderung	-	-	-	-	-
85	Land- und forstwirtschaftliche Unternehmen	-	8	176 230	12 333	163 897
850	landwirtschaftliche Unternehmen	-	-	-	-	-
855	forstwirtschaftliche Unternehmen	-	8	176 230	12 333	163 897
86	Kur- und Badebetriebe	-	-	419	-	419
87	Sonstige wirtschaftliche Unternehmen	-	-	-	-	-
88	Allgemeines Grundvermögen	-	-	-	-	-
89	Allgemeines Sondervermögen	-	-	31 815	21	31 794
9	Allgemeine Finanzwirtschaft	-	25 072	10 232 118	2 602 735	7 629 383
90	Steuern, allgemeine Zuweisungen und allgemeine Umlagen	-	-	10 107 490	2 598 610	7 508 879
91	Sonstige allgemeine Finanzwirtschaft	-	25 072	124 628	4 125	120 504
92	Abwicklung der Vorjahre	-	-	-	-	-
999	Insgesamt	208 486	25 190	15 849 626	3 559 379	12 290 248

Gliederungs-Nr.	Aufgabengebiet	Einnahmen des Vermögenshaushalts					Brutto-einnahmen des Vermögenshaushalts
		Rückflüsse aus Darlehen	Einnahmen aus der Veräußerung von Beteiligungen und Sachvermögen	Zuweisungen für Investitionen und Investitionsförderungsmaßnahmen		Beiträge und ähnliche Entgelte, sonstige Einnahmen des Vermögenshaushalts	
				zusammen	darunter vom öffentlichen Bereich		
1 000 EUR							
0	Allgemeine Verwaltung	5 378	132 439	38 407	36 410	715	176 939
00	Gemeindeorgane	-	-	-	-	-	-
01	Rechnungsprüfungsamt	-	-	-	-	-	-
02	Hauptverwaltung	2 121	130 220	30 713	28 719	715	163 769
03	Finanzverwaltung	3 254	2 219	7 694	7 692	0	13 167
05	Besondere Dienststellen der allgemeinen Verwaltung	3	-	-	-	-	3
06	Einrichtungen für die gesamte Verwaltung	-	-	-	-	-	-
08	Einrichtungen für Verwaltungsangehörige	-	-	-	-	-	-
1	Öffentliche Sicherheit und Ordnung	7	1 909	15 269	14 255	2	17 187
10	Polizeivollzugsdienst	-	-	-	-	-	-
11	Öffentliche Ordnung	3	36	288	255	-	327
12	Umweltschutz	-	-	42	-	-	42
13	Brandschutz	4	1 603	14 363	13 489	2	15 972
14	Katastrophenschutz und Zivilschutz	-	97	575	511	-	673
15	Verteidigungslasten - Verwaltung	-	-	-	-	-	-
16	Rettungsdienst	-	173	-	-	-	173
2	Schulen	5	441	76 013	70 591	32	76 491
20	Schulverwaltung	-	1	535	415	-	535
21	Grund- und Hauptschulen	5	302	22 301	19 637	32	22 640
211	Grundschulen	5	300	21 545	18 980	32	21 881
213	Hauptschulen	-	-	98	-	-	98
215	organisatorisch verbundene Grund- und Hauptschulen	-	2	658	657	-	660
22	Realschulen, regionale Schulen	-	54	15 176	14 645	-	15 230
221	Realschulen	-	54	15 176	14 645	-	15 230
225	regionale Schulen (kombinierte Haupt- und Realschulen)	-	-	-	-	-	-
23	Gymnasien, Kollegs (ohne berufliche Gymnasien)	-	2	12 728	10 708	-	12 730
24	Berufliche Schulen	-	29	3 367	3 354	-	3 396
27	Sonderschulen (Förderschulen)	-	8	6 057	6 047	-	6 066
28	Gesamtschulen und dergleichen	-	3	12 975	12 963	0	12 978
280	gemeinschaftliche, nicht aufteilbare Einrichtungen für örtlich vereinigte Schulen	-	0	1 994	1 991	0	1 994
281	Gesamtschulen (integrierte und kooperative)	-	3	10 982	10 972	-	10 985
285	freie Waldorfschulen	-	-	-	-	-	-
29	Übrige schulische Aufgaben	-	42	2 874	2 822	-	2 916
290	Schülerbeförderung und Beförderung von Kindern zu Kindergärten	-	-	-	-	-	-
293	Fördermaßnahmen für Schüler	-	-	51	35	-	51
295	sonstige schulische Aufgaben	-	42	2 823	2 787	-	2 865
3	Wissenschaft, Forschung, Kulturpflege	7	302	6 793	6 002	1 252	8 354
30	Verwaltung kultureller Angelegenheiten	-	-	-	-	-	-
31	Wissenschaft und Forschung	-	1	75	36	0	77
32	Museen, Sammlungen, Ausstellungen	-	13	685	547	47	745
321	nicht wissenschaftliche Museen, Sammlungen, Ausstellungen	-	13	569	447	-	582
323	zoologische und botanische Gärten	-	-	116	100	47	163
33	Theater und Musikpflege	1	16	159	144	12	187
331	Theater	-	16	147	144	11	174
332	Musikpflege (ohne Musikschulen)	1	-	-	-	-	1
333	Musikschulen	-	-	13	-	0	13
34	Heimat- und sonstige Kulturpflege	6	60	1 903	1 522	31	2 000

Gliederungs-Nr.	Aufgabengebiet	Einnahmen des Vermögenshaushalts					Brutto-einnahmen des Vermögenshaushalts
		Rückflüsse aus Darlehen	Einnahmen aus der Veräußerung von Beteiligungen und Sachvermögen	Zuweisungen für Investitionen und Investitionsförderungsmaßnahmen		Beiträge und ähnliche Entgelte, sonstige Einnahmen des Vermögenshaushalts	
				zusammen	darunter vom öffentlichen Bereich		
1 000 EUR							
35	Volksbildung	0	0	93	68	1	94
350	Volkshochschulen	-	0	5	1	-	5
352	öffentliche Büchereien	0	0	88	68	1	89
355	sonstige Volksbildung	-	-	-	-	-	-
36	Naturschutz, Denkmalschutz und -pflege	-	211	3 878	3 685	1 163	5 252
360	Naturschutz und Landschaftspflege	-	211	1 771	1 635	1 163	3 145
365	Denkmalschutz und -pflege	-	-	2 107	2 050	-	2 107
37	Kirchliche Angelegenheiten	-	-	-	-	-	-
4	Soziale Sicherung	49	1 025	32 428	24 954	293	33 794
40	Verwaltung der sozialen Angelegenheiten	-	-	-	-	-	-
400	allgemeine Sozialverwaltung (ohne Verwaltung der Jugendhilfe, Lastenausgleichsverwaltung und Versicherungsamt)	-	-	-	-	-	-
405	Verwaltung der Grundsicherung für Arbeitssuchende	-	-	-	-	-	-
407	Verwaltung der Jugendhilfe (ohne Verwaltung der Einrichtungen)	-	-	-	-	-	-
408	Versicherungsamt (soweit organisatorisch selbständig)	-	-	-	-	-	-
409	Lastenausgleichsverwaltung	-	-	-	-	-	-
41	Sozialhilfe nach dem SGB XII	1	4	6	6	-	11
410	Hilfe zum Lebensunterhalt	1	-	6	6	-	7
411	Hilfe zur Pflege	-	-	-	-	-	-
412	Eingliederungshilfe für behinderte Menschen	-	-	-	-	-	-
413	Hilfen zur Gesundheit	-	0	-	-	-	0
414	Hilfe zur Überwindung besonderer sozialer Schwierigkeiten, Hilfe in anderen Lebenslagen	-	-	-	-	-	-
415	Grundsicherung im Alter und bei Erwerbsminderung, Leistungen nach dem Vierten Kapitel SGB XII	0	3	-	-	-	3
42	Durchführung des Asylbewerberleistungsgesetzes	0	0	-	-	-	1
43	Soziale Einrichtungen (ohne Einrichtungen der Jugendhilfe)	-	676	7	5	2	685
431	soziale Einrichtungen für Ältere (ohne Pflegeeinrichtungen)	-	-	-	-	-	-
432	soziale Einrichtungen für pflegebedürftige Menschen	-	-	-	-	-	-
433	soziale Einrichtungen für Behinderte	-	-	-	-	-	-
435	soziale Einrichtungen für Personen mit besonderen sozialen	-	-	-	-	-	-
436	soziale Einrichtungen für Aussiedlerinnen und Aussiedler und Asylbewerberinnen und Asylbewerber	-	-	-	-	-	-
439	andere soziale Einrichtungen	-	676	7	5	2	685
44	Kriegsopferfürsorge (KOF) und ähnliche Maßnahmen	-	-	-	-	-	-
45	Jugendhilfe nach dem KJHG	7	7	2 582	454	-	2 595
451	Jugendarbeit	7	4	32	21	-	43
452	Jugendsozialarbeit, erzieherischer Kinder- und Jugendschutz	-	-	-	-	-	-
453	Förderung der Erziehung in der Familie	-	-	-	-	-	-
454	Förderung von Kindern in Tageseinrichtungen und in Tagespflege	-	-	5	5	-	5
455	Hilfe zur Erziehung	-	3	2 545	428	-	2 548
456	Hilfe für junge Volljährige / Inobhutnahme	-	-	-	-	-	-

Gliederungs-Nr.	Aufgabengebiet	Einnahmen des Vermögenshaushalts					Brutto-einnahmen des Vermögenshaushalts
		Rückflüsse aus Darlehen	Einnahmen aus der Veräußerung von Beteiligungen und Sachvermögen	Zuweisungen für Investitionen und Investitionsförderungsmaßnahmen		Beiträge und ähnliche Entgelte, sonstige Einnahmen des Vermögenshaushalts	
				zusammen	darunter vom öffentlichen Bereich		
1 000 EUR							
457	Adoptionsvermittlung, Beistandschaft, Amtspflegschaft und -vormundschaft, Gerichtshilfen	-	-	-	-	-	-
458	sonstige Aufgaben	-	-	-	-	-	-
46	Einrichtungen der Jugendhilfe	39	338	29 787	24 453	291	30 455
460	Einrichtungen der Jugendarbeit	-	112	1 963	828	112	2 187
461	Jugendwohnheime, Schülerheime, Wohnheime für Auszubildende	-	-	-	-	-	-
462	Einrichtungen der Familienförderung	-	-	-	-	-	-
463	Einrichtungen für werdende Mütter und Mütter oder Väter mit Kind(em)	-	-	-	-	-	-
464	Tageseinrichtungen für Kinder	38	226	27 804	23 625	179	28 247
465	Erziehungs-, Jugend- und Familienberatungsstellen	-	-	-	-	-	-
466	Einrichtungen für Hilfe zur Erziehung und Hilfe für junge Volljährige sowie für die Inobhutnahme	-	-	-	-	-	-
467	Einrichtungen der Mitarbeiter-	-	-	-	-	-	-
468	sonstige Einrichtungen	1	-	20	-	-	21
47	Förderung von anderen Trägern der Wohlfahrtspflege	2	-	0	-	-	2
48	Weitere soziale Bereiche	-	-	-	-	-	-
481	Vollzug des Unterhaltsvorschussgesetzes	-	-	-	-	-	-
482	Grundsicherung nach dem Zweiten Buch Sozialgesetzbuch (SGB II)	-	-	-	-	-	-
486	Vollzug des Betreuungsgesetzes	-	-	-	-	-	-
487	Hilfe für Heimkehrer und politische Häftlinge	-	-	-	-	-	-
488	Eingliederungshilfe nach SGB IX	-	-	-	-	-	-
49	Sonstige soziale Angelegenheiten	0	-	46	36	-	46
5	Gesundheit, Sport, Erholung	52	993	14 342	13 051	114	15 501
50	Öffentlicher Gesundheitsdienst	-	-	-	-	-	-
51	Krankenhäuser	-	-	-	-	-	-
54	Sonstige Einrichtungen und Maßnahmen der Gesundheitspflege	-	1	24	11	-	25
55	Förderung des Sports	48	27	77	77	-	151
56	Eigene Sportstätten	4	198	12 346	11 489	3	12 551
57	Badeanstalten	-	-	-	-	-	-
58	Park- und Gartenanlagen	0	768	1 896	1 474	110	2 774
59	Sonstige Erholungseinrichtungen	-	-	-	-	-	-
6	Bau- und Wohnungswesen, Verkehr	1 357	61 695	162 575	144 788	113 450	339 078
60	Bauverwaltung	-	-	-	-	-	-
61	Städteplanung, Vermessung, Bauordnung	641	12 145	66 722	63 137	4 322	83 829
62	Wohnungsbauförderung	702	41 561	352	105	2 185	44 799
63	Gemeindestraßen	15	6 836	38 401	27 401	104 579	149 831
65	Kreisstraßen	-	249	40 589	38 813	713	41 551
66	Bundes- und Landesstraßen	-	390	2 583	2 318	737	3 710
660	Bundesstraßen	-	4	520	520	284	808
665	Landesstraßen	-	386	2 063	1 798	453	2 901
67	Straßenbeleuchtung und -reinigung	-	18	-	-	-	18
670	Straßenbeleuchtung	-	-	-	-	-	-
675	Straßenreinigung	-	18	-	-	-	18
68	Parkeinrichtungen	-	241	1 193	1 134	897	2 331
69	Wasserläufe, Wasserbau	-	255	12 735	11 881	19	13 010

Gliederungs-Nr.	Aufgabengebiet	Einnahmen des Vermögenshaushalts					Brutto-einnahmen des Vermögenshaushalts
		Rückflüsse aus Darlehen	Einnahmen aus der Veräußerung von Beteiligungen und Sachvermögen	Zuweisungen für Investitionen und Investitionsförderungsmaßnahmen		Beiträge und ähnliche Entgelte, sonstige Einnahmen des Vermögenshaushalts	
				zusammen	darunter vom öffentlichen Bereich		
1 000 EUR							
7	Öffentliche Einrichtungen, Wirtschaftsförderung	951	13 949	30 311	26 948	27 500	72 711
70	Abwasserbeseitigung	647	-	26	-	-	673
72	Abfallbeseitigung	-	-	-	-	-	-
73	Märkte	-	-	-	-	-	-
74	Schlacht- und Viehhöfe	-	-	-	-	-	-
75	Bestattungswesen	-	99	1 757	1 417	23 746	25 602
76	Sonstige öffentliche Einrichtungen	50	4 718	14 543	12 497	587	19 897
77	Hilfsbetriebe der Verwaltung	-	-	-	-	-	-
78	Förderung der Land- und Forstwirtschaft	-	-	-	-	-	-
79	Fremdenverkehr, sonstige Förderung von Wirtschaft und Verkehr	255	9 132	13 985	13 034	3 167	26 540
790	Fremdenverkehr	187	143	3 134	2 544	-	3 463
791	sonstige Förderung von Wirtschaft und Verkehr	68	8 989	10 852	10 490	3 167	23 076
792	Förderung des Nahverkehrs (ÖPNV/SPNV)	-	-	-	-	-	-
793	Förderung der Schifffahrt und des Luftverkehrs	-	-	-	-	-	-
8	Wirtschaftliche Unternehmen, allgemeines Grund- und Sondervermögen	3 500	4 199	18 336	16 625	3 228	29 263
80	Verwaltung der wirtschaftlichen Unternehmen	-	-	-	-	-	-
81	Versorgungsunternehmen	3 010	5	11 646	11 645	94	14 755
810	Elektrizitätsversorgung (auch Windkraftanlagen)	354	2	1	-	-	357
813	Gasversorgung	-	-	-	-	-	-
815	Wasserversorgung	-	-	-	-	-	-
816	Fernwärmeversorgung	-	3	-	-	94	97
817	verbundene Versorgungsunternehmen	608	-	-	-	-	608
818	Versorgung mit technischer Informations- und Telekommunikationsinfrastruktur	2 048	-	11 645	11 645	-	13 694
82	Verkehrsunternehmen	-	132	923	910	-	1 054
83	Verbundene Versorgungs- und Verkehrsunternehmen	-	-	-	-	-	-
84	Unternehmen der Wirtschaftsförderung	-	-	-	-	-	-
85	Land- und forstwirtschaftliche Unternehmen	75	3 034	5 638	3 943	2 128	10 874
850	landwirtschaftliche Unternehmen	-	-	-	-	-	-
855	forstwirtschaftliche Unternehmen	75	3 034	5 638	3 943	2 128	10 874
86	Kur- und Badebetriebe	-	3	-	-	-	3
87	Sonstige wirtschaftliche Unternehmen	-	-	-	-	-	-
88	Allgemeines Grundvermögen	-	-	-	-	-	-
89	Allgemeines Sondervermögen	414	1 027	129	127	1 006	2 577
9	Allgemeine Finanzwirtschaft	24 490	1	10 453	10 438	947 364	982 308
90	Steuern, allgemeine Zuweisungen und allgemeine Umlagen	-	-	9 501	9 501	-	9 501
91	Sonstige allgemeine Finanzwirtschaft	24 490	1	952	937	947 364	972 807
92	Abwicklung der Vorjahre	-	-	-	-	-	-
999	Insgesamt	35 796	216 953	404 928	364 062	1 093 950	1 751 627

Gliederungs-Nr.	Aufgabengebiet	Einnahmen des Vermögenshaushalts		Gesamteinnahmen des Verwaltungs- und Vermögenshaushalts	Abzüglich haushalts-technische Verrechnungen	Bereinigte Gesamteinnahmen
		abzüglich Zahlungen von Gemeinden/ GV	Gesamteinnahmen des Vermögenshaushalts			
1 000 EUR						
0	Allgemeine Verwaltung	642	176 298	771 968	349 118	422 850
00	Gemeindeorgane	-	-	-	-	-
01	Rechnungsprüfungsamt	-	-	3 980	2 787	1 193
02	Hauptverwaltung	642	163 128	697 850	323 962	373 888
03	Finanzverwaltung	-	13 167	69 693	22 177	47 516
05	Besondere Dienststellen der allgemeinen Verwaltung	-	3	445	192	254
06	Einrichtungen für die gesamte Verwaltung	-	-	-	-	-
08	Einrichtungen für Verwaltungsangehörige	-	-	-	-	-
1	Öffentliche Sicherheit und Ordnung	2 725	14 462	206 373	2 659	203 715
10	Polizeivollzugsdienst	-	-	-	-	-
11	Öffentliche Ordnung	64	263	165 870	2 496	163 374
12	Umweltschutz	-	42	4 020	2	4 018
13	Brandschutz	2 643	13 329	27 518	141	27 377
14	Katastrophenschutz und Zivilschutz	18	655	1 079	2	1 076
15	Verteidigungslasten - Verwaltung	-	-	-	-	-
16	Rettungsdienst	-	173	7 887	17	7 870
2	Schulen	6 144	70 346	310 865	2 952	307 914
20	Schulverwaltung	-	535	3 927	354	3 574
21	Grund- und Hauptschulen	1 907	20 733	51 367	417	50 950
211	Grundschulen	1 907	19 975	49 910	386	49 524
213	Hauptschulen	-	98	99	-	99
215	organisatorisch verbundene Grund- und Hauptschulen	-	660	1 357	31	1 327
22	Realschulen, regionale Schulen	553	14 677	23 815	436	23 379
221	Realschulen	553	14 677	23 815	436	23 378
225	regionale Schulen (kombinierte Haupt- und Realschulen)	-	-	1	-	1
23	Gymnasien, Kollegs (ohne berufliche Gymnasien)	-	12 730	16 958	234	16 724
24	Berufliche Schulen	-	3 396	7 965	375	7 590
27	Sonderschulen (Förderschulen)	2 713	3 353	11 421	310	11 111
28	Gesamtschulen und dergleichen	913	12 066	22 033	526	21 508
280	gemeinschaftliche, nicht aufteilbare Einrichtungen für örtlich vereinigte Schulen	-	-	-	-	-
		19	1 975	6 692	387	6 305
281	Gesamtschulen (integrierte und kooperative)	894	10 091	15 341	139	15 203
285	freie Waldorfschulen	-	-	-	-	-
29	Übrige schulische Aufgaben	59	2 857	173 378	300	173 078
290	Schülerbeförderung und Beförderung von Kindern zu Kindergärten	-	-	138 796	227	138 569
293	Fördermaßnahmen für Schüler	-	51	18 943	14	18 930
295	sonstige schulische Aufgaben	59	2 806	15 639	59	15 580
3	Wissenschaft, Forschung, Kulturpflege	103	8 251	92 256	1 480	90 776
30	Verwaltung kultureller Angelegenheiten	-	-	-	-	-
31	Wissenschaft und Forschung	-	77	2 164	29	2 135
32	Museen, Sammlungen, Ausstellungen	17	727	4 452	168	4 283
321	nicht wissenschaftliche Museen, Sammlungen, Ausstellungen	17	564	3 173	168	3 005
323	zoologische und botanische Gärten	-	163	1 278	-	1 278
33	Theater und Musikpflege	-	187	42 484	344	42 140
331	Theater	-	174	26 273	196	26 077
332	Musikpflege (ohne Musikschulen)	-	1	764	-	764
333	Musikschulen	-	13	15 447	148	15 299
34	Heimat- und sonstige Kulturpflege	25	1 974	7 544	338	7 206

Gliederungs-Nr.	Aufgabengebiet	Einnahmen des Vermögenshaushalts		Gesamteinnahmen des Verwaltungs- und Vermögenshaushalts	Abzüglich haushalts-technische Verrechnungen	Bereinigte Gesamteinnahmen
		abzüglich Zahlungen von Gemeinden/ GV	Gesamteinnahmen des Vermögenshaushalts			
1 000 EUR						
35	Volksbildung	3	90	22 804	191	22 613
350	Volkshochschulen	1	4	18 948	162	18 786
352	öffentliche Büchereien	3	86	2 304	27	2 277
355	sonstige Volksbildung	-	-	1 551	1	1 550
36	Naturschutz, Denkmalschutz und -pflege	57	5 195	12 756	409	12 347
360	Naturschutz und Landschaftspflege	57	3 089	9 486	395	9 091
365	Denkmalschutz und -pflege	1	2 106	3 270	14	3 255
37	Kirchliche Angelegenheiten	-	-	52	-	52
4	Soziale Sicherung	7 951	25 844	2 820 278	8 367	2 811 911
40	Verwaltung der sozialen Angelegenheiten	-	-	-	-	-
400	allgemeine Sozialverwaltung (ohne Verwaltung der Jugendhilfe, Lastenausgleichsverwaltung und Versicherungsamt)	-	-	-	-	-
405	Verwaltung der Grundsicherung für Arbeitssuchende	-	-	-	-	-
407	Verwaltung der Jugendhilfe (ohne Verwaltung der Einrichtungen)	-	-	-	-	-
408	Versicherungsamt (soweit organisatorisch selbständig)	-	-	-	-	-
409	Lastenausgleichsverwaltung	-	-	-	-	-
41	Sozialhilfe nach dem SGB XII	-	11	737 602	2 646	734 956
410	Hilfe zum Lebensunterhalt	-	7	21 688	1 798	19 890
411	Hilfe zur Pflege	-	-	124 958	99	124 859
412	Eingliederungshilfe für behinderte Menschen	-	-	242 684	8	242 676
413	Hilfen zur Gesundheit	-	0	5 600	131	5 469
414	Hilfe zur Überwindung besonderer sozialer Schwierigkeiten, Hilfe in anderen Lebenslagen	-	-	5 053	2	5 051
415	Grundsicherung im Alter und bei Erwerbsminderung, Leistungen nach dem Vierten Kapitel SGB XII	-	3	337 618	609	337 010
42	Durchführung des Asylbewerberleistungsgesetzes	-	1	104 371	230	104 141
43	Soziale Einrichtungen (ohne Einrichtungen der Jugendhilfe)	-	685	6 501	2	6 499
431	soziale Einrichtungen für Ältere (ohne Pflegeeinrichtungen)	-	-	-	-	-
432	soziale Einrichtungen für pflegebedürftige Menschen	-	-	-	-	-
433	soziale Einrichtungen für Behinderte	-	-	-	-	-
435	soziale Einrichtungen für Personen mit besonderen sozialen	-	-	-	-	-
436	soziale Einrichtungen für Aussiedlerinnen und Aussiedler und Asylbewerberinnen und Asylbewerber	-	-	-	-	-
439	andere soziale Einrichtungen	-	685	6 501	2	6 499
44	Kriegsopferfürsorge (KOF) und ähnliche Maßnahmen	-	-	11 208	-	11 208
45	Jugendhilfe nach dem KJHG	17	2 578	184 628	4 456	180 172
451	Jugendarbeit	17	26	4 371	52	4 319
452	Jugendsozialarbeit, erzieherischer Kinder- und Jugendschutz	-	-	-	-	-
453	Förderung der Erziehung in der Familie	-	-	-	-	-
454	Förderung von Kindern in Tageseinrichtungen und in Tagespflege	-	5	8 367	763	7 604
455	Hilfe zur Erziehung	-	2 548	171 889	3 641	168 248
456	Hilfe für junge Volljährige / Inobhutnahme	-	-	-	-	-

Gliederungs-Nr.	Aufgabengebiet	Einnahmen des Vermögenshaushalts		Gesamteinnahmen des Verwaltungs- und Vermögenshaushalts	Abzüglich haushalts-technische Verrechnungen	Bereinigte Gesamteinnahmen
		abzüglich Zahlungen von Gemeinden/ GV	Gesamteinnahmen des Vermögenshaushalts			
1 000 EUR						
457	Adoptionsvermittlung, Beistandschaft, Amtspflegschaft und -vormundschaft, Gerichtshilfen	-	-	-	-	-
458	sonstige Aufgaben	-	-	-	-	-
46	Einrichtungen der Jugendhilfe	7 934	22 521	845 321	161	845 160
460	Einrichtungen der Jugendarbeit	59	2 128	3 616	13	3 603
461	Jugendwohnheime, Schülerheime, Wohnheime für Auszubildende	-	-	-	-	-
462	Einrichtungen der Familienförderung	-	-	-	-	-
463	Einrichtungen für werdende Mütter und Mütter oder Väter mit Kind(ern)	-	-	-	-	-
464	Tageseinrichtungen für Kinder	7 874	20 372	839 701	120	839 582
465	Erziehungs-, Jugend- und Familienberatungsstellen	-	-	-	-	-
466	Einrichtungen für Hilfe zur Erziehung und Hilfe für junge Volljährige sowie für die Inobhutnahme	-	-	-	-	-
467	Einrichtungen der Mitarbeiter-	-	-	-	-	-
468	sonstige Einrichtungen	-	21	2 003	28	1 975
47	Förderung von anderen Trägern der Wohlfahrtspflege	-	2	1 184	-	1 184
48	Weitere soziale Bereiche	-	-	894 629	698	893 931
481	Vollzug des Unterhaltsvorschussgesetzes	-	-	82 250	55	82 195
482	Grundsicherung nach dem Zweiten Buch Sozialgesetzbuch (SGB II)	-	-	466 643	30	466 613
486	Vollzug des Betreuungsgesetzes	-	-	684	407	277
487	Hilfe für Heimkehrer und politische Häftlinge	-	-	1	1	0
488	Eingliederungshilfe nach SGB IX	-	-	345 051	205	344 846
49	Sonstige soziale Angelegenheiten	-	46	34 836	176	34 661
5	Gesundheit, Sport, Erholung	2 318	13 183	86 004	10 012	75 992
50	Öffentlicher Gesundheitsdienst	-	-	-	-	-
51	Krankenhäuser	-	-	388	-	388
54	Sonstige Einrichtungen und Maßnahmen der Gesundheitspflege	-	25	38 975	5 932	33 043
55	Förderung des Sports	-	151	513	1	512
56	Eigene Sportsstätten	2 286	10 265	35 228	922	34 306
57	Badeanstalten	-	-	-	-	-
58	Park- und Gartenanlagen	32	2 742	10 900	3 157	7 743
59	Sonstige Erholungseinrichtungen	-	-	-	-	-
6	Bau- und Wohnungswesen, Verkehr	2 777	336 301	690 124	7 116	683 008
60	Bauverwaltung	-	-	-	-	-
61	Städteplanung, Vermessung, Bauordnung	930	82 899	134 681	3 825	130 856
62	Wohnungsbauförderung	1	44 798	58 633	316	58 318
63	Gemeindestraßen	681	149 150	325 989	1 515	324 473
65	Kreisstraßen	404	41 147	102 096	51	102 045
66	Bundes- und Landesstraßen	8	3 702	13 105	368	12 737
660	Bundesstraßen	1	807	5 862	251	5 611
665	Landesstraßen	7	2 895	7 243	117	7 126
67	Straßenbeleuchtung und -reinigung	-	18	3 978	795	3 183
670	Straßenbeleuchtung	-	-	-	-	-
675	Straßenreinigung	-	18	3 978	795	3 183
68	Parkeinrichtungen	28	2 303	33 973	163	33 810
69	Wassertäufe, Wasserbau	726	12 284	17 670	84	17 586

Gliederungs-Nr.	Aufgabengebiet	Einnahmen des Vermögenshaushalts		Gesamteinnahmen des Verwaltungs- und Vermögenshaushalts	Abzüglich haushalts-technische Verrechnungen	Bereinigte Gesamteinnahmen
		abzüglich Zahlungen von Gemeinden/ GV	Gesamteinnahmen des Vermögenshaushalts			
1 000 EUR						
7	Öffentliche Einrichtungen, Wirtschaftsförderung	1 429	71 282	167 874	2 611	165 262
70	Abwasserbeseitigung	-	673	7 633	-	7 633
72	Abfallbeseitigung	-	-	10 870	52	10 817
73	Märkte	-	-	-	-	-
74	Schlacht- und Viehhöfe	-	-	-	-	-
75	Bestattungswesen	69	25 532	51 737	1 688	50 049
76	Sonstige öffentliche Einrichtungen	233	19 664	46 920	814	46 105
77	Hilfsbetriebe der Verwaltung	-	-	-	-	-
78	Förderung der Land- und Forstwirtschaft	-	-	-	-	-
79	Fremdenverkehr, sonstige Förderung von Wirtschaft und Verkehr	1 127	25 413	50 714	56	50 658
790	Fremdenverkehr	108	3 356	20 607	4	20 603
791	sonstige Förderung von Wirtschaft und Verkehr	1 019	22 057	30 107	53	30 054
792	Förderung des Nahverkehrs (ÖPNV/SPNV)	-	-	-	-	-
793	Förderung der Schifffahrt und des Luftverkehrs	-	-	-	-	-
8	Wirtschaftliche Unternehmen, allgemeines Grund- und Sondervermögen	2 600	26 663	257 751	837	256 914
80	Verwaltung der wirtschaftlichen Unternehmen	-	-	-	-	-
81	Versorgungsunternehmen	2 429	12 326	29 638	24	29 614
810	Elektrizitätsversorgung (auch Windkraftanlagen)	-	357	9 870	1	9 868
813	Gasversorgung	-	-	506	-	506
815	Wasserversorgung	-	-	2 207	-	2 207
816	Fernwärmeversorgung	-	97	1 143	23	1 120
817	verbundene Versorgungsunternehmen	-	608	4 584	-	4 584
818	Versorgung mit technischer Informations- und Telekommunikationsinfrastruktur	2 429	11 265	11 328	-	11 328
82	Verkehrsunternehmen	127	927	18 594	88	18 506
83	Verbundene Versorgungs- und Verkehrsunternehmen	-	-	-	-	-
84	Unternehmen der Wirtschaftsförderung	-	-	-	-	-
85	Land- und forstwirtschaftliche Unternehmen	44	10 831	174 727	724	174 003
850	landwirtschaftliche Unternehmen	-	-	-	-	-
855	forstwirtschaftliche Unternehmen	44	10 831	174 727	724	174 003
86	Kur- und Badebetriebe	-	3	422	-	422
87	Sonstige wirtschaftliche Unternehmen	-	-	-	-	-
88	Allgemeines Grundvermögen	-	-	-	-	-
89	Allgemeines Sondervermögen	-	2 577	34 370	-	34 370
9	Allgemeine Finanzwirtschaft	2 740	979 569	8 608 952	4 050	8 604 902
90	Steuern, allgemeine Zuweisungen und allgemeine Umlagen	278	9 223	7 518 103	288	7 517 815
91	Sonstige allgemeine Finanzwirtschaft	2 462	970 345	1 090 849	3 762	1 087 087
92	Abwicklung der Vorjahre	-	-	-	-	-
999	Insgesamt	29 429	1 722 198	14 012 446	389 202	13 623 244

Gliederungs-Nr.	Aufgabengebiet	Abzüglich Zahlungen von anderen Ebenen des öffentlichen Bereichs	Netto-einnahmen	Saldo aus Ausgaben (T12) und Einnahmen (T13), Mehrausgaben (-) bzw. Mehreinnahmen (+)		
				insgesamt	des Verwaltungshaushalts	des Vermögenshaushalts
1 000 EUR						
0	Allgemeine Verwaltung	75 370	347 480	-1 316 173	-1 201 941	- 114 232
00	Gemeindeorgane	-	-	-	-	-
01	Rechnungsprüfungsamt	19	1 174	- 19 662	- 19 659	- 3
02	Hauptverwaltung	66 714	307 174	-1 091 966	-1 018 680	- 73 286
03	Finanzverwaltung	8 418	39 098	- 196 664	- 155 727	- 40 937
05	Besondere Dienststellen der allgemeinen Verwaltung	219	35	- 7 881	- 7 876	- 5
06	Einrichtungen für die gesamte Verwaltung	-	-	-	-	-
08	Einrichtungen für Verwaltungsangehörige	-	-	-	-	-
1	Öffentliche Sicherheit und Ordnung	24 032	179 683	- 477 210	- 394 897	- 82 313
10	Polizeivollzugsdienst	-	-	-	-	-
11	Öffentliche Ordnung	7 249	156 125	- 199 583	- 197 982	- 1 601
12	Umweltschutz	625	3 393	- 4 388	- 4 164	- 224
13	Brandschutz	14 966	12 411	- 236 110	- 163 951	- 72 159
14	Katastrophenschutz und Zivilschutz	624	452	- 32 310	- 25 885	- 6 425
15	Verteidigungslasten - Verwaltung	-	-	-	-	-
16	Rettungsdienst	568	7 302	- 4 820	- 2 915	- 1 905
2	Schulen	253 025	54 889	- 860 120	- 673 968	- 186 153
20	Schulverwaltung	2 922	651	- 34 291	- 33 321	- 970
21	Grund- und Hauptschulen	28 260	22 690	- 281 873	- 197 874	- 84 000
211	Grundschulen	27 480	22 045	- 270 009	- 190 280	- 79 729
213	Hauptschulen	-	99	- 35	1	- 36
215	organisatorisch verbundene Grund- und Hauptschulen	780	546	- 11 830	- 7 595	- 4 235
22	Realschulen, regionale Schulen	20 248	3 131	- 106 375	- 81 694	- 24 681
221	Realschulen	20 248	3 131	- 106 339	- 81 658	- 24 681
225	regionale Schulen (kombinierte Haupt- und Realschulen)	-	1	- 36	- 36	-
23	Gymnasien, Kollegs (ohne berufliche Gymnasien)	12 523	4 201	- 102 676	- 81 001	- 21 675
24	Berufliche Schulen	6 098	1 492	- 71 501	- 62 270	- 9 231
27	Sonderschulen (Förderschulen)	4 307	6 804	- 57 158	- 46 987	- 10 170
28	Gesamtschulen und dergleichen	18 618	2 889	- 93 671	- 61 471	- 32 200
280	gemeinschaftliche, nicht aufteilbare Einrichtungen für örtlich vereinigte Schulen	-	-	-	-	-
		5 003	1 302	- 23 047	- 18 321	- 4 726
281	Gesamtschulen (integrierte und kooperative)	13 616	1 587	- 70 624	- 43 151	- 27 473
285	freie Waldorfschulen	-	-	-	-	-
29	Übrige schulische Aufgaben	160 049	13 030	- 112 575	- 109 349	- 3 226
290	Schülerbeförderung und Beförderung von Kindern zu Kindergärten	137 105	1 464	- 77 582	- 77 578	- 4
293	Fördermaßnahmen für Schüler	12 393	6 536	- 1 241	- 1 264	23
295	sonstige schulische Aufgaben	10 551	5 029	- 33 751	- 30 507	- 3 244
3	Wissenschaft, Forschung, Kulturpflege	47 606	43 171	- 226 028	- 210 803	- 15 224
30	Verwaltung kultureller Angelegenheiten	-	-	-	-	-
31	Wissenschaft und Forschung	621	1 514	- 26 939	- 25 416	- 1 523
32	Museen, Sammlungen, Ausstellungen	802	3 481	- 22 743	- 20 316	- 2 427
321	nicht wissenschaftliche Museen, Sammlungen, Ausstellungen	701	2 304	- 18 185	- 17 024	- 1 162
323	zoologische und botanische Gärten	101	1 177	- 4 558	- 3 293	- 1 265
33	Theater und Musikpflege	26 031	16 109	- 64 695	- 64 260	- 435
331	Theater	23 204	2 873	- 44 663	- 44 332	- 331
332	Musikpflege (ohne Musikschulen)	148	616	- 1 762	- 1 753	- 9
333	Musikschulen	2 679	12 620	- 18 270	- 18 175	- 96
34	Heimat- und sonstige Kulturpflege	2 556	4 650	- 42 558	- 37 624	- 4 934

Gliederungs-Nr.	Aufgabengebiet	Abzüglich Zahlungen von anderen Ebenen des öffentlichen Bereichs	Netto-einnahmen	Saldo aus Ausgaben (T12) und Einnahmen (T13), Mehrausgaben (-) bzw. Mehreinnahmen (+)		
				insgesamt	des Verwaltungshaushalts	des Vermögenshaushalts
1 000 EUR						
35	Volksbildung	10 241	12 372	- 43 593	- 41 617	- 1 976
350	Volkshochschulen	9 487	9 299	- 10 809	- 9 888	- 921
352	öffentliche Büchereien	414	1 863	- 27 985	- 27 464	- 521
355	sonstige Volksbildung	340	1 210	- 4 798	- 4 264	- 534
36	Naturschutz, Denkmalschutz und -pflege	7 354	4 992	- 24 616	- 20 827	- 3 789
360	Naturschutz und Landschaftspflege	5 260	3 831	- 17 100	- 15 001	- 2 099
365	Denkmalschutz und -pflege	2 094	1 162	- 7 516	- 5 826	- 1 690
37	Kirchliche Angelegenheiten	0	52	- 883	- 743	- 140
4	Soziale Sicherung	2 512 256	299 655	- 3 134 724	- 3 009 620	- 125 104
40	Verwaltung der sozialen Angelegenheiten	-	-	-	-	-
400	allgemeine Sozialverwaltung (ohne Verwaltung der Jugendhilfe, Lastenausgleichsverwaltung und Versicherungsamt)	-	-	-	-	-
405	Verwaltung der Grundsicherung für Arbeitssuchende	-	-	-	-	-
407	Verwaltung der Jugendhilfe (ohne Verwaltung der Einrichtungen)	-	-	-	-	-
408	Versicherungsamt (soweit organisatorisch selbständig)	-	-	-	-	-
409	Lastenausgleichsverwaltung	-	-	-	-	-
41	Sozialhilfe nach dem SGB XII	684 422	50 534	- 135 627	- 135 633	6
410	Hilfe zum Lebensunterhalt	14 856	5 034	- 50 378	- 50 384	6
411	Hilfe zur Pflege	103 623	21 236	- 139 947	- 139 946	- 1
412	Eingliederungshilfe für behinderte Menschen	229 597	13 079	110 767	110 768	- 1
413	Hilfen zur Gesundheit	4 889	580	- 23 063	- 23 063	- 0
414	Hilfe zur Überwindung besonderer sozialer Schwierigkeiten, Hilfe in anderen Lebenslagen	3 594	1 457	- 17 694	- 17 693	- 1
415	Grundsicherung im Alter und bei Erwerbsminderung, Leistungen nach dem Vierten Kapitel SGB XII	327 862	9 148	- 15 312	- 15 314	2
42	Durchführung des Asylbewerberleistungsgesetzes	82 707	21 435	- 58 468	- 56 670	- 1 798
43	Soziale Einrichtungen (ohne Einrichtungen der Jugendhilfe)	1 211	5 289	- 10 551	- 10 612	60
431	soziale Einrichtungen für Ältere (ohne Pflegeeinrichtungen)	-	-	-	-	-
432	soziale Einrichtungen für pflegebedürftige Menschen	-	-	-	-	-
433	soziale Einrichtungen für Behinderte	-	-	-	-	-
435	soziale Einrichtungen für Personen mit besonderen sozialen	-	-	-	-	-
436	soziale Einrichtungen für Aussiedlerinnen und Aussiedler und Asylbewerberinnen und Asylbewerber	-	-	-	-	-
439	andere soziale Einrichtungen	1 211	5 289	- 10 551	- 10 612	60
44	Kriegsopferfürsorge (KOF) und ähnliche Maßnahmen	10 292	916	651	651	-
45	Jugendhilfe nach dem KJHG	132 438	47 734	- 752 180	- 747 947	- 4 233
451	Jugendarbeit	2 395	1 924	- 27 892	- 26 989	- 903
452	Jugendsozialarbeit, erzieherischer Kinder- und Jugendschutz	-	-	-	-	-
453	Förderung der Erziehung in der Familie	-	-	-	-	-
454	Förderung von Kindern in Tageseinrichtungen und in Tagespflege	2 702	4 902	- 40 969	- 40 925	- 44
455	Hilfe zur Erziehung	127 341	40 908	- 683 318	- 680 033	- 3 285
456	Hilfe für junge Volljährige / Inobhutnahme	-	-	-	-	-

Gliederungs-Nr.	Aufgabengebiet	Abzüglich Zahlungen von anderen Ebenen des öffentlichen Bereichs	Netto-einnahmen	Saldo aus Ausgaben (T12) und Einnahmen (T13), Mehrausgaben (-) bzw. Mehreinnahmen (+)		
				insgesamt	des Verwaltungshaushalts	des Vermögenshaushalts
1 000 EUR						
457	Adoptionsvermittlung, Beistandschaft, Amtspflegschaft und -vormundschaft, Gerichtshilfen	-	-	-	-	-
458	sonstige Aufgaben	-	-	-	-	-
46	Einrichtungen der Jugendhilfe	789 359	55 801	-1 072 641	- 953 827	- 118 815
460	Einrichtungen der Jugendarbeit	1 098	2 506	- 52 882	- 45 144	- 7 738
461	Jugendwohnheime, Schülerheime, Wohnheime für Auszubildende	-	-	-	-	-
462	Einrichtungen der Familienförderung	-	-	-	-	-
463	Einrichtungen für werdende Mütter und Mütter oder Väter mit Kind(ern)	-	-	-	-	-
464	Tageseinrichtungen für Kinder	787 517	52 064	-1 014 260	- 903 170	- 111 090
465	Erziehungs-, Jugend- und Familienberatungsstellen	-	-	-	-	-
466	Einrichtungen für Hilfe zur Erziehung und Hilfe für junge Volljährige sowie für die Inobhutnahme	-	-	-	-	-
467	Einrichtungen der Mitarbeiter-	-	-	-	-	-
468	sonstige Einrichtungen	745	1 230	- 5 499	- 5 512	13
47	Förderung von anderen Trägern der Wohlfahrtspflege	786	398	- 12 043	- 11 890	- 153
48	Weitere soziale Bereiche	777 267	116 664	-1 056 573	-1 056 465	- 108
481	Vollzug des Unterhaltsvorschussgesetzes	57 808	24 387	- 36 911	- 36 911	-
482	Grundsicherung nach dem Zweiten Buch Sozialgesetzbuch (SGB II)	409 034	57 579	- 224 466	- 224 466	-
486	Vollzug des Betreuungsgesetzes	6	271	- 10 343	- 10 341	- 2
487	Hilfe für Heimkehrer und politische Häftlinge	0	-	- 47	- 47	-
488	Eingliederungshilfe nach SGB IX	310 420	34 426	- 784 805	- 784 700	- 106
49	Sonstige soziale Angelegenheiten	33 775	886	- 37 291	- 37 228	- 64
5	Gesundheit, Sport, Erholung	38 067	37 925	- 318 748	- 267 820	- 50 928
50	Öffentlicher Gesundheitsdienst	-	-	-	-	-
51	Krankenhäuser	-	388	- 4 771	- 3 533	- 1 238
54	Sonstige Einrichtungen und Maßnahmen der Gesundheitspflege	25 998	7 046	- 43 324	- 40 587	- 2 737
55	Förderung des Sports	83	429	- 16 934	- 14 052	- 2 882
56	Eigene Sportstätten	10 133	24 173	- 134 227	- 97 124	- 37 103
57	Badeanstalten	-	-	-	-	-
58	Park- und Gartenanlagen	1 854	5 889	- 119 492	- 112 525	- 6 968
59	Sonstige Erholungseinrichtungen	-	-	-	-	-
6	Bau- und Wohnungswesen, Verkehr	221 544	461 464	- 574 811	- 375 301	- 199 510
60	Bauverwaltung	-	-	-	-	-
61	Städteplanung, Vermessung, Bauordnung	74 356	56 500	- 180 711	- 149 060	- 31 651
62	Wohnungsbauförderung	724	57 594	- 2 747	- 14 735	11 988
63	Gemeindestraßen	28 832	295 641	- 266 784	- 156 703	- 110 081
65	Kreisstraßen	94 881	7 164	- 42 103	- 9 738	- 32 364
66	Bundes- und Landesstraßen	7 855	4 881	- 36 461	- 17 742	- 18 720
660	Bundessstraßen	3 481	2 130	- 24 887	- 9 249	- 15 638
665	Landesstraßen	4 374	2 752	- 11 574	- 8 493	- 3 081
67	Straßenbeleuchtung und -reinigung	4	3 179	- 13 709	- 13 186	- 523
670	Straßenbeleuchtung	-	-	-	-	-
675	Straßenreinigung	4	3 179	- 13 709	- 13 186	- 523
68	Parkanlagen	1 106	32 704	10 217	16 957	- 6 740
69	Wasserläufe, Wasserbau	13 785	3 800	- 42 512	- 31 094	- 11 419

Gliederungs-Nr.	Aufgabengebiet	Abzüglich Zahlungen von anderen Ebenen des öffentlichen Bereichs	Netto-einnahmen	Saldo aus Ausgaben (T12) und Einnahmen (T13), Mehrausgaben (-) bzw. Mehreinnahmen (+)		
				insgesamt	des Verwaltungshaushalts	des Vermögenshaushalts
1 000 EUR						
7	Öffentliche Einrichtungen, Wirtschaftsförderung	36 230	129 032	- 186 123	- 168 169	- 17 954
70	Abwasserbeseitigung	211	7 422	1 885	1 312	573
72	Abfallbeseitigung	2 899	7 919	- 241	- 229	- 12
73	Märkte	-	-	-	-	-
74	Schlacht- und Viehhöfe	-	-	-	-	-
75	Bestattungswesen	2 708	47 341	- 28 402	- 41 874	13 472
76	Sonstige öffentliche Einrichtungen	13 313	32 792	- 90 449	- 61 000	- 29 449
77	Hilfsbetriebe der Verwaltung	-	-	-	-	-
78	Förderung der Land- und Forstwirtschaft	-	-	-	-	-
79	Fremdenverkehr, sonstige Förderung von Wirtschaft und Verkehr	17 099	33 559	- 68 915	- 66 377	- 2 538
790	Fremdenverkehr	3 479	17 125	- 43 217	- 38 730	- 4 487
791	sonstige Förderung von Wirtschaft und Verkehr	13 620	16 434	- 25 698	- 27 647	1 949
792	Förderung des Nahverkehrs (ÖPNV/SPNV)	-	-	-	-	-
793	Förderung der Schifffahrt und des Luftverkehrs	-	-	-	-	-
8	Wirtschaftliche Unternehmen, allgemeines Grund- und Sondervermögen	54 379	202 535	- 89 893	- 57 664	- 32 229
80	Verwaltung der wirtschaftlichen Unternehmen	-	-	-	-	-
81	Versorgungsunternehmen	12 510	17 103	6 313	9 904	- 3 591
810	Elektrizitätsversorgung (auch Windkraftanlagen)	-	9 868	7 104	7 517	- 413
813	Gasversorgung	-	506	497	497	-
815	Wasserversorgung	1 064	1 143	631	635	- 3
816	Fernwärmeverversorgung	-	1 120	715	774	- 58
817	verbundene Versorgungsunternehmen	131	4 453	1 345	754	591
818	Versorgung mit technischer Informations- und Telekommunikationsinfrastruktur	11 315	13	- 3 978	- 271	- 3 708
82	Verkehrsunternehmen	15 417	3 089	- 44 510	- 33 167	- 11 343
83	Verbundene Versorgungs- und Verkehrsunternehmen	-	-	-	-	-
84	Unternehmen der Wirtschaftsförderung	-	-	-	-	-
85	Land- und forstwirtschaftliche Unternehmen	25 747	148 256	- 17 730	- 12 626	- 5 104
850	landwirtschaftliche Unternehmen	-	-	-	-	-
855	forstwirtschaftliche Unternehmen	25 747	148 256	- 17 730	- 12 626	- 5 104
86	Kur- und Badebetriebe	-	422	- 1 694	- 723	- 972
87	Sonstige wirtschaftliche Unternehmen	-	-	-	-	-
88	Allgemeines Grundvermögen	-	-	-	-	-
89	Allgemeines Sondervermögen	705	33 665	- 32 272	- 21 053	- 11 219
9	Allgemeine Finanzwirtschaft	2 970 447	5 634 455	7 380 688	7 337 301	43 387
90	Steuern, allgemeine Zuweisungen und allgemeine Umlagen	2 878 372	4 639 443	7 435 613	7 426 168	9 446
91	Sonstige allgemeine Finanzwirtschaft	92 075	995 012	- 54 925	- 88 866	33 941
92	Abwicklung der Vorjahre	-	-	-	-	-
999	Insgesamt	6 232 956	7 390 289	196 859	977 119	- 780 260

Gruppierungs-Nr.	Ausgabeart	Gemeinden und Gemeindeverbände insgesamt	Kreisfreie Städte	Kreisangehörige Gemeinden, Verbandsgemeinden, Landkreise				
				zusammen	verbandsfreie Gemeinden	Orts-gemeinden	Verbands-gemeinden	Landkreise

Verwaltungshaushalt								
4	Personalausgaben	3 576 263	1 029 369	2 494 508	428 550	634 132	784 576	647 250
40	Aufwendungen für ehrenamtliche Tätigkeit	68 915	5 802	62 847	5 600	40 459	11 412	5 376
41	Dienstbezüge u. dgl.	2 559 625	739 647	1 784 188	310 874	459 502	548 150	465 663
410	Beamtinnen und Beamte	431 461	158 705	263 194	37 655	370	95 590	129 579
411	Pensionsrückstellungen nach BBesG	11 536	5 470	6 035	498	5	2 999	2 533
414	Angestellte	2 089 136	568 758	1 495 307	269 950	451 008	445 025	329 324
415	Arbeiterinnen und Arbeiter	-	-	-	-	-	-	-
416	Beschäftigungsentgelte u. dgl.	27 493	6 715	19 652	2 771	8 119	4 535	4 226
42	Versorgungsbezüge u. dgl.	214 496	89 223	117 993	15 791	1 223	52 876	48 103
420	Beamtinnen und Beamte	214 121	89 141	117 699	15 714	1 197	52 704	48 085
421	Pensionsrückstellungen nach BBesG	235	-	235	31	22	172	10
424	Angestellte	126	82	44	44	-	-	0
425	Arbeiterinnen und Arbeiter	-	-	-	-	-	-	-
428	sonstige	15	-	15	3	4	-	8
43	Umlagen an Versorgungskassen	206 357	45 893	158 682	30 741	34 526	54 962	38 452
430	Beamtinnen und Beamte	45 450	2 032	43 417	10 092	151	20 463	12 712
434	Angestellte	160 346	43 850	114 714	20 645	34 137	34 260	25 672
435	Arbeiterinnen und Arbeiter	-	-	-	-	-	-	-
438	sonstige	448	11	437	4	191	173	68
439	Pensionsrückstellungen nach BBesG	114	-	114	-	47	66	-
44	Beiträge zur gesetzlichen Sozialversicherung	431 900	115 528	311 311	55 607	96 251	91 187	68 266
440	Beamtinnen und Beamte	1 046	706	340	44	199	4	94
444	Angestellte	425 734	114 471	306 280	55 182	92 783	90 512	67 802
445	Arbeiterinnen und Arbeiter	-	-	-	-	-	-	-
448	sonstige	5 119	351	4 691	381	3 269	671	370
45	Beihilfen, Unterstützungen u. dgl.	80 727	29 255	49 579	8 226	613	21 956	18 784
46	Personal-Nebenausgaben	14 244	4 019	9 909	1 710	1 558	4 034	2 607
5/6	Sächlicher Verwaltungs- und Betriebsaufwand	3 749 358	1 145 699	2 591 870	318 970	618 688	394 893	1 259 319
50	Unterhaltung der Grundstücke und baulichen Anlagen	371 692	126 235	243 513	39 906	82 939	55 583	65 086
51	Unterhaltung des sonstigen unbeweglichen Vermögens	188 405	72 485	115 919	29 601	62 304	4 544	19 470
52	Geräte, Ausstattungs- und Ausrüstungsgegenstände, sonstige Gebrauchsgegenstände	109 117	27 934	80 430	10 268	17 469	25 720	26 972
53	Mieten und Pachten	111 365	51 346	59 280	19 320	6 114	14 858	18 986
54	Bewirtschaftung der Grundstücke, baulichen Anlagen usw.	417 005	111 432	303 368	48 793	132 071	61 086	61 417
55	Halftung von Fahrzeugen	32 577	6 374	25 996	4 291	9 505	10 255	1 944
56	Besondere Aufwendungen für Bedienstete	29 468	7 270	22 052	3 543	2 348	12 463	3 697
63	Weitere Verwaltungs- und Betriebsausgaben	521 067	112 405	405 763	31 512	112 781	39 669	221 801
638	weitere Verwaltungs- und Betriebsausgaben (ohne Schülerbeförderung)	310 634	79 575	228 382	31 452	112 764	39 490	44 677
639	Schülerbeförderungskosten	210 433	32 829	177 381	61	17	179	177 124
64	Steuern, Versicherungen, Schadensfälle	111 206	27 072	82 665	12 609	25 569	24 836	19 650
65	Geschäftsausgaben	272 151	79 472	191 685	29 619	36 591	73 548	51 927

Gruppierungs-Nr.	Ausgabeart	Gemeinden und Gemeindeverbände insgesamt	Kreisfreie Städte	Kreisangehörige Gemeinden, Verbandsgemeinden, Landkreise				
				zusammen	verbandsfreie Gemeinden	Orts-gemeinden	Verbands-gemeinden	Landkreise
66	Weitere allgemeine sächliche Ausgaben	51 511	13 259	38 042	4 782	11 317	9 960	11 984
660	Verfügun gsmittel, Repräsentationsmittel	4 474	582	3 882	436	2 124	912	410
661	sonstige	26 400	5 477	20 728	2 898	6 578	6 426	4 827
669	vermischte Ausgaben	20 638	7 200	13 432	1 448	2 615	2 621	6 747
67	Erstattungen von Ausgaben des Verwaltungshaushalts	1 033 493	266 794	766 479	84 662	119 681	62 343	499 793
670	an Bund	1 235	383	852	41	3	162	646
671	an Land	167 405	19 963	147 415	1 194	9 186	1 135	135 900
672	an Gemeinden/GV	285 927	14 706	271 122	14 747	41 275	37 312	177 789
673	an Zweckverbände und dgl.	7 908	256	7 652	475	5 219	477	1 481
674	an sonstigen öffentlichen Bereich	1 580	1 481	98	3	7	3	85
675	an kommunale Sonderrechnungen	80 774	45 393	35 381	19 964	1 236	2 210	11 972
676	an sonstige öffentliche Sonderrechnungen	44 235	14 868	29 367	409	1 703	412	26 843
677	an private Unternehmen	15 519	3 736	11 783	842	3 693	2 518	4 731
678	an übrige Bereiche	39 709	9 240	30 469	2 327	9 036	2 646	16 460
679	innere Verrechnungen	389 202	156 768	232 339	44 661	48 324	15 469	123 886
69	Aufgabenbezogene Leistungsbeteiligungen	500 302	243 622	256 680	61	-	28	256 591
691	Leistungsbeteiligungen bei Leistungen für Unterkunft und Heizung an Arbeitssuchende	473 268	233 859	239 409	-	-	28	239 381
692	Leistungsbeteiligungen bei Leistungen zur Eingliederung von Arbeitssuchenden	-	-	-	-	-	-	-
693	Leistungsbeteiligungen bei einmaligen Leistungen an Arbeitssuchende	12 481	3 562	8 919	-	-	-	8 919
694	Leistungsbeteiligung beim Arbeitslosengeld II nach §§ 19ff. SGB II	-	-	-	-	-	-	-
695	Leistungsbeteiligung bei der Eingliederung von Arbeitssuchenden nach § 16 SGB II	-	-	-	-	-	-	-
696	Leistungsbeteiligung für Bildung und Teilhabe nach § 28 SGB II	14 553	6 201	8 352	61	-	-	8 291
7	Zuweisungen und Zuschüsse (nicht für Investitionen)	4 598 301	1 281 348	3 309 671	173 292	95 440	118 268	2 922 672
71	Zuweisungen und sonstige Zuschüsse für laufende Zwecke	1 744 330	401 967	1 335 081	79 990	95 056	31 055	1 128 981
710	an Bund	3	0	3	3	-	-	-
711	an Land	5 296	1 206	4 090	416	926	1 532	1 216
712	an Gemeinden/GV	654 753	9 664	645 068	1 303	34 872	3 573	605 321
713	an Zweckverbände und dgl.	61 649	7 477	53 077	4 010	15 729	6 323	27 015
714	an sonstigen öffentlichen Bereich	71	1	70	2	17	2	50
715	an kommunale Sonderrechnungen	127 367	99 546	22 081	7 279	1 760	8 639	4 404
716	an sonstige öffentliche Sonderrechnungen	8 207	2 509	5 698	526	530	289	4 353
717	an private Unternehmen	26 493	6 480	20 014	3 030	5 672	1 563	9 749
718	an übrige Bereiche	860 491	275 085	584 980	63 421	35 550	9 134	476 874
72	Schuldendiensthilfen	5 543	355	5 189	22	384	619	4 163
720	an Bund	-	-	-	-	-	-	-
721	an Land	3	3	-	-	-	-	-
722	an Gemeinden/GV	888	-	888	18	341	512	17
723	an Zweckverbände und dgl.	223	159	64	-	1	8	55
724	an sonstigen öffentlichen Bereich	0	-	0	-	0	-	-
725	an kommunale Sonderrechnungen	4 295	117	4 178	2	-	93	4 083
726	an sonstige öffentliche Sonderrechnungen	5	-	5	-	5	-	-
727	an private Unternehmen	35	14	21	2	17	2	-
728	an übrige Bereiche	94	62	32	-	20	3	8
73	Leistungen der Sozialhilfe an natürliche Personen außerhalb von Einrichtungen	394 044	176 140	217 904	30 978	-	44 959	141 967
74	Leistungen der Sozialhilfe an natürliche Personen in Einrichtungen	339 913	99 400	240 512	73	-	381	240 058

Gruppierungs-Nr.	Ausgabeart	Gemeinden und Gemeindeverbände insgesamt	Kreisfreie Städte	Kreisangehörige Gemeinden, Verbandsgemeinden, Landkreise				
				zusammen	verbandsfreie Gemeinden	Orts-gemeinden	Verbands-gemeinden	Landkreise
75	Leistungen an Kriegssopfer und ähnliche Anspruchsberechtigte	10 171	-	10 171	-	-	-	10 171
76	Leistungen der Jugendhilfe außerhalb von Einrichtungen	250 874	83 163	167 711	9 184	-	-	158 528
77	Leistungen der Jugendhilfe in Einrichtungen	425 975	140 077	285 898	29 742	-	-	256 157
78	Sonstige soziale Leistungen	1 308 798	349 077	959 721	8 054	-	233	951 434
781	Leistungen für Bildung und Teilhabe nach § 6b BKGG	5 382	1 442	3 940	183	-	-	3 757
782	originäre Leistungen für Bildung und Teilhabe nach § 28 SGB II	1 284	50	1 234	-	-	-	1 234
783	Leistungen für Unterkunft und Heizung an Arbeitssuchende (§22 Abs. 3 SGB II)	35 082	-	35 082	-	-	-	35 082
784	Leistungen für Eingliederung von Arbeitssuchenden (§ 16 Abs. 2 Nr. 1 SGB II)	2 003	1 021	982	30	-	12	940
785	Einmalige Leistungen an Arbeitssuchende (§23 Abs. 3 SGB II)	747	-	747	-	-	-	747
786	Arbeitslosengeld II nach § 19 ff. SGB II (ohne Leistungen für Unterkunft und Heizung)	51 152	3	51 149	-	-	-	51 149
787	Leistungen zur Eingliederung von Arbeitssuchenden nach § 16 Abs. 1 und 2 Nr. 5 und 6 SGB II)	7 367	5	7 362	-	-	0	7 362
788	Weitere soziale Leistungen	150 695	31 657	119 038	7 841	-	221	110 975
789	Eingliederungshilfe nach SGB IX	1 055 087	314 900	740 187	-	-	-	740 187
79	Leistungen nach dem Asylbewerberleistungsgesetz	118 652	31 169	87 483	15 249	-	41 020	31 214
8	Sonstige Finanzausgaben	2 948 586	156 689	2 791 129	508 562	2 085 373	135 982	61 213
80	Zinsausgaben	215 904	93 227	121 909	23 922	33 045	27 050	37 893
800	an Bund	2	1	1	1	0	-	-
801	an Land	1 340	744	595	7	536	35	17
802	an Gemeinden/GV	3 384	-	3 384	-	2 742	642	-
803	an Zweckverbände und dgl.	16	-	16	0	2	14	-
804	an sonstigen öffentlichen Bereich	-	-	-	-	-	-	-
805	an kommunale Sonderrechnungen	46 761	22 477	24 285	8 268	4 241	7 041	4 735
806	an sonstige öffentliche Sonderrechnungen	60	1	59	-	8	0	51
807	an private Unternehmen	158 422	64 542	93 113	15 576	25 420	19 267	32 848
808	an übrige Bereiche	5 920	5 463	457	70	94	51	242
82	Allgemeine Zuweisungen	7 983	-	7 983	-	178	916	6 889
820	an Bund	-	-	-	-	-	-	-
821	an Land	-	-	-	-	-	-	-
822	an Gemeinden/GV	7 983	-	7 983	-	178	916	6 889
823	an Zweckverbände und dgl.	-	-	-	-	-	-	-
824	an sonstigen öffentlichen Bereich	-	-	-	-	-	-	-
83	Allgemeine Umlagen	2 672 461	29 473	2 642 988	478 434	2 047 534	103 076	13 944
831	an Land	83 496	19 534	63 962	37 159	26 260	543	0
832	an Gemeinden/GV	2 588 686	9 939	2 578 747	441 275	2 021 029	102 499	13 944
833	an Zweckverbände und dgl.	279	-	279	-	245	35	-
84	Weitere Finanzausgaben	52 238	33 990	18 248	6 206	4 616	4 940	2 487
840	Inanspruchnahme aus Bürgschaften, Gewähr- und ähnlichen Verträgen	3	-	3	-	2	1	-
841	sonstige	35 489	25 745	9 744	1 323	996	4 938	2 486
845	Verzinsung von Steuermachforderungen und -erstattungen	16 746	8 245	8 501	4 883	3 618	1	0
899./810	Bruttoausgaben des Verwaltungshaushalts	14 872 507	3 613 105	11 187 179	1 429 374	3 433 633	1 433 718	4 890 454

Gruppierungs-Nr.	Ausgabeart	Gemeinden und Gemeindeverbände insgesamt	Kreisfreie Städte	Kreisangehörige Gemeinden, Verbandsgemeinden, Landkreise				
				zusammen	verbandsfreie Gemeinden	Orts-gemeinden	Verbands-gemeinden	Landkreise

Vermögenshaushalt

92	Gewährung von Darlehen	46 936	3 004	43 931	5 915	6 800	19 670	11 546
920	an Bund	-	-	-	-	-	-	-
921	an Land	-	-	-	-	-	-	-
922	an Gemeinden/GV	2 996	-	2 996	-	836	1 030	1 130
923	an Zweckverbände und dgl.	11 935	-	11 935	-	100	11 685	150
924	an sonstigen öffentlichen Bereich	-	-	-	-	-	-	-
925	an kommunale Sonderrechnungen	31 088	3 000	28 088	5 763	5 191	6 883	10 250
926	an sonstige öffentliche Sonderrechnungen	6	-	6	3	-	3	-
927	an private Unternehmen	3	-	3	3	-	-	-
928	an übrige Bereiche	908	4	903	146	673	69	16
93	Vermögenserwerb	330 726	50 238	279 272	73 734	109 485	64 773	31 280
930	Erwerb von Beteiligungen, Kapitaleinlagen	-	-	-	-	-	-	-
931	Wertpapiere ohne Anteilsrechte	410	21	389	196	75	118	-
932	Erwerb von Grundstücken	135 216	21 062	114 154	16 803	83 000	10 646	3 704
935	Erwerb von beweglichen Sachen des Anlagevermögens	152 426	23 948	127 262	21 094	25 151	53 999	27 018
936	Anteilsrechte	42 674	5 207	37 467	35 641	1 258	10	557
937	Investmentzertifikate	-	-	-	-	-	-	-
938	Kauf von Finanzderivaten	-	-	-	-	-	-	-
94./347	Baumaßnahmen	1 073 837	236 873	832 056	128 610	373 685	146 356	183 406
97	Tilgung von Krediten, Rückzahlung von inneren Darlehen	910 217	527 347	379 563	39 130	144 190	80 694	115 549
970	an Bund	1	-	1	1	-	-	-
971	an Land	1 173	834	339	55	80	204	-
972	an Gemeinden/GV	1 132	-	1 132	145	191	796	-
973	an Zweckverbände und dgl.	36	-	36	-	9	27	-
974	an sonstigen öffentlichen Bereich	267	-	267	-	0	-	267
975	an kommunale Sonderrechnungen	1 727	1 428	299	72	8	219	-
976	an sonstige öffentliche Sonderrechnungen	10	-	10	-	9	1	-
977	an private Unternehmen	899 412	519 896	376 209	37 996	143 734	79 447	115 032
978	an übrige Bereiche	6 459	5 189	1 270	860	159	-	250
979	Rückzahlung von inneren Darlehen	-	-	-	-	-	-	-
98	Zuweisungen und Zuschüsse für Investitionen	98 040	23 359	74 680	4 053	7 737	2 753	60 137
980	an Bund	67	-	67	-	55	12	-
981	an Land	466	-	466	229	228	9	0
982	an Gemeinden/GV	19 919	-	19 919	117	684	1 494	17 624
983	an Zweckverbände und dgl.	1 035	1	1 033	-	372	83	579
984	an sonstigen öffentlichen Bereich	6	-	6	-	6	-	-
985	an kommunale Sonderrechnungen	24 467	20 774	3 693	1 494	511	30	1 657
986	an sonstige öffentliche Sonderrechnungen	290	-	290	-	285	5	-
987	an private Unternehmen	41 125	76	41 049	692	1 906	207	38 245
988	an übrige Bereiche	10 664	2 507	8 157	1 521	3 691	913	2 032
99	Sonstiges	72 131	26 190	45 560	7 495	23 974	5 846	8 245
990	Kreditbeschaffungskosten	170	98	72	1	19	26	26
991	Ablösung von Dauertasten	71 961	26 092	45 488	7 494	23 955	5 819	8 219
998./347	Bruttoausgaben des Vermögenshaushalts	2 531 887	867 012	1 655 063	258 937	665 872	320 092	410 162
	Bruttoausgaben des Verwaltungs- und Vermögenshaushalts	17 404 394	4 480 117	12 842 241	1 688 311	4 099 505	1 753 810	5 300 616
	abzüglich haushaltstechnische Verrechnungen	389 202	156 768	232 339	44 661	48 324	15 469	123 886
	Bereinigte Bruttoausgaben	17 015 192	4 323 349	12 609 902	1 643 650	4 051 181	1 738 342	5 176 730
	abzüglich Zahlungen von Gemeinden und Gemeindeverbänden	3 588 807	31 455	3 525 239	203 138	391 722	1 120 050	1 810 328
	von anderen Ebenen des öffentlichen Bereichs	6 232 956	1 807 375	4 388 813	328 353	647 211	368 026	3 045 223
	Nettoausgaben	7 193 430	2 484 519	4 695 850	1 112 158	3 012 248	250 265	321 179

Gruppierungs-Nr.	Einnahmeart	Gemeinden und Gemeindeverbände insgesamt	Kreisfreie Städte	Kreisangehörige Gemeinden, Verbandsgemeinden, Landkreise				
				zusammen	verbandsfreie Gemeinden	Orts-gemeinden	Verbands-gemeinden	Landkreise

Verwaltungshaushalt

0./.810	Steuern, allgemeine Zuweisungen	10 092 414	2 356 121	7 686 811	1 122 731	2 807 285	1 170 604	2 586 191
00./.810	Realesteuern	2 320 968	793 521	1 527 447	512 815	1 014 631	-	-
000	Grundsteuer A	19 254	1 433	17 821	1 225	16 597	-	-
001	Grundsteuer B	590 591	200 648	389 942	93 442	296 501	-	-
003./.810	Gewerbesteuer nach Ertrag und Kapital	1 711 123	591 440	1 119 683	418 149	701 534	-	-
01	Gemeindeanteil an Gemeinschaftsteuern	2 223 339	628 471	1 594 868	358 816	1 236 052	-	-
010	Gemeindeanteil an der Einkommensteuer	1 850 604	472 213	1 378 391	281 845	1 096 546	-	-
012	Gemeindeanteil an der Umsatzsteuer	372 735	156 258	216 477	76 971	139 506	-	-
02	Andere Steuern	80 833	37 082	43 752	14 649	12 506	12 511	4 085
020	Vergnügungssteuer für die Vorführung von Bildstreifen	52 888	28 926	23 961	11 416	34	12 511	-
021	sonstige Vergnügungssteuer	115	115	-	-	-	-	-
022	Hundesteuer	20 092	5 509	14 584	3 078	11 506	-	-
024	Grundenwerbssteuer	83	74	8	-	-	-	8
025	Schankeerlaubnissteuer	132	91	41	-	-	-	41
026	Jagdsteuer	4 117	81	4 036	-	-	-	4 036
027	Zweitwohnungssteuer	2 471	1 455	1 015	155	861	-	-
029	sonstige Steuern	937	830	107	-	107	-	-
03	Steuerähnliche Einnahmen	80	-	80	12	68	-	-
04	Schlüsselzuweisungen	1 974 477	560 308	1 414 169	86 614	276 149	266 601	784 805
041	vom Land	1 974 477	560 308	1 414 169	86 614	276 149	266 601	784 805
05	Bedarfszuweisungen	-	-	-	-	-	-	-
051	vom Land	-	-	-	-	-	-	-
052	von Gemeinden/GV	-	-	-	-	-	-	-
06	Sonstige allgemeine Zuweisungen	704 837	286 544	392 693	119 976	151 350	8 748	112 620
060	von Bund	-	-	-	-	-	-	-
061	vom Land	698 099	286 544	385 956	118 576	149 685	5 075	112 620
062	von Gemeinden/GV	6 737	-	6 737	1 400	1 664	3 673	-
07	Allgemeine Umlagen	2 591 308	-	2 567 425	-	-	882 744	1 684 682
071	vom Land (Erstattung von Umlagen gemäß § 24 Abs. 4 LFAG; Finanzierung Fonds "Deutsche Einheit")	-	-	-	-	-	-	-
072	von Gemeinden/GV	2 591 308	-	2 567 425	-	-	882 744	1 684 682
09	Ausgleichsleistungen	196 572	50 195	146 378	29 849	116 529	-	-
091	nach dem Familienleistungsausgleich (§ 21 a FAG)	196 572	50 195	146 378	29 849	116 529	-	-
092	Leistungen des Landes aus der Umsetzung des Vierien Gesetzes für moderne Dienstleistungen am Arbeitsmarkt	-	-	-	-	-	-	-

Gruppierungs-Nr.	Einnahmeart	Gemeinden und Gemeindeverbände insgesamt	Kreisfreie Städte	Kreisangehörige Gemeinden, Verbandsgemeinden, Landkreise				
				zusammen	verbandsfreie Gemeinden	Orts-gemeinden	Verbands-gemeinden	Landkreise
1	Einnahmen aus Verwaltung und Betrieb	5 230 261	1 252 595	3 952 781	410 008	733 551	391 472	2 417 749
10	Verwaltungsgebühren	155 349	44 093	111 256	12 217	1 209	25 291	72 539
11	Benutzungsgebühren und ähnliche Entgelte	231 019	73 992	150 200	33 975	68 918	27 632	19 676
12	Sonstige zweckgebundene Abgaben	9 288	534	8 754	2 647	6 057	51	-
13	Einnahmen aus Verkauf	105 132	4 101	100 949	5 977	91 054	2 688	1 230
14	Mieten und Pachten	143 849	32 325	111 286	24 817	72 985	8 411	5 073
15	Sonstige Verwaltungs- und Betriebseinnahmen	21 207	4 921	15 784	3 288	5 856	4 022	2 619
150	sonstige Verwaltungs- und Betriebseinnahmen soweit nicht Ugr. 157 bis 159	12 462	3 293	8 821	956	3 684	2 491	1 690
157	Verrechnungseinnahmen des Verwaltungshaushalts	-	-	-	-	-	-	-
158	vermischte Einnahmen	-	-	-	-	-	-	-
159	Umsatzsteuer (Rückvergütungen)	8 744	1 628	6 963	2 332	2 172	1 531	929
16	Erstattungen von Ausgaben des Verwaltungshaushalts	2 245 920	642 256	1 602 548	128 739	90 032	208 071	1 175 706
160	von Bund	1 793	570	1 223	105	328	167	623
161	vom Land	1 290 219	395 465	894 751	9 352	1 770	2 837	880 792
162	von Gemeinden/GV	327 281	29 184	298 008	54 695	19 247	131 885	92 182
163	von Zweckverbänden und dgl.	17 191	4 760	12 400	383	322	3 672	8 024
164	vom sonstigen öffentlichen Bereich	11 618	3 270	8 230	1 398	4 137	1 355	1 340
165	von kommunalen Sonderrechnungen	86 685	21 348	64 612	8 840	807	36 569	18 396
166	von sonstigen öffentlichen Sonderrechnungen	58 857	17 628	41 229	297	982	4 313	35 637
167	von privaten Unternehmen	15 816	2 415	13 400	2 175	5 365	4 460	1 399
168	von übrigen Bereichen	47 257	10 846	36 355	6 832	8 752	7 344	13 426
169	innere Verrechnungen	389 202	156 768	232 339	44 661	48 324	15 469	123 886
17	Zuweisungen und Zuschüsse für laufende Zwecke	1 903 439	305 888	1 581 430	197 729	395 853	113 942	873 907
170	von Bund	27 656	8 996	17 650	1 726	5 957	2 909	7 058
171	vom Land	1 220 481	289 381	921 716	48 131	24 149	16 913	832 523
172	von Gemeinden/GV	629 905	1 618	622 751	144 300	359 167	91 326	27 958
173	von Zweckverbänden und dgl.	2 088	5	2 083	1 112	103	746	123
174	vom sonstigen öffentlichen Bereich	1 260	541	611	8	191	162	250
175	von kommunalen Sonderrechnungen	3 563	1 514	2 047	894	464	146	544
176	von sonstigen öffentlichen Sonderrechnungen	2 733	759	1 963	94	1 063	378	429
177	von privaten Unternehmen	3 627	589	3 026	354	1 609	841	223
178	von übrigen Bereichen	12 125	2 485	9 583	1 111	3 150	522	4 800
19	Aufgabenbezogene Leistungsbeteiligungen	415 059	144 485	270 573	621	1 587	1 365	267 001
191	Leistungsbeteiligung bei Leistungen für Unterkunft und Heizung für Arbeitssuchende	351 452	140 689	210 763	460	-	10	210 293
192	Leistungsbeteiligung beim Arbeitslosengeld II nach § 19 ff. SGB II (ohne Leistungen für Unterkunft und Heizung)	48 496	-	48 496	-	-	-	48 496
193	Leistungsbeteiligung bei Eingliederung von Arbeitssuchenden nach § 16 Abs. 1 und 2 Nr. 5 und 6 SGB II	15 110	3 796	11 314	161	1 587	1 355	8 212

Gruppierungs-Nr.	Einnahmeart	Gemeinden und Gemeindeverbände insgesamt	Kreisfreie Städte	Kreisangehörige Gemeinden, Verbandsgemeinden, Landkreise				
				zusammen	verbandsfreie Gemeinden	Orts-gemeinden	Verbands-gemeinden	Landkreise
2	Sonstige Finanzeinnahmen	526 951	185 778	334 511	60 624	101 013	41 110	131 764
20	Zinseinnahmen	11 061	2 426	8 631	2 875	1 860	3 448	449
200	von Bund	-	-	-	-	-	-	-
201	vom Land	10	-	10	-	0	10	0
202	von Gemeinden/GV	2 798	-	2 798	-	379	2 419	-
203	von Zweckverbänden und dgl.	40	-	40	-	0	36	4
204	vom sonstigen öffentlichen Bereich	-	-	-	-	-	-	-
205	von kommunalen Sonderrechnungen	2 709	688	2 018	477	1 226	269	46
206	von sonstigen öffentlichen Sonderrechnungen	112	12	100	-	73	27	-
207	von privaten Unternehmen	4 125	799	3 326	2 328	107	528	363
208	von übrigen Bereichen	1 266	927	339	69	75	160	35
21	Gewinnanteile von wirtschaftlichen Unternehmen und aus Beteiligungen	50 069	25 372	18 167	8 086	3 082	1 300	5 699
22	Konzessionsabgaben	156 498	59 734	96 764	24 659	71 678	427	-
23	Schuldendiensthilfen	25 190	9 868	15 322	982	607	11 420	2 313
230	von Bund	-	-	-	-	-	-	-
231	vom Land	23 718	9 842	13 875	755	-	10 808	2 313
232	von Gemeinden/GV	1 349	-	1 349	200	578	571	-
233	von Zweckverbänden und dgl.	-	-	-	-	-	-	-
234	vom sonstigen öffentlichen Bereich	-	-	-	-	-	-	-
235	von kommunalen Sonderrechnungen	26	26	-	-	-	-	-
236	von sonstigen öffentlichen Sonderrechnungen	27	-	27	27	-	-	-
237	von privaten Unternehmen	42	-	42	-	0	41	-
238	von übrigen Bereichen	29	-	29	-	29	-	-
24	Ersatz von sozialen Leistungen außerhalb von Einrichtungen	103 918	25 999	77 919	3 499	1	6 469	67 951
241	Kostenbeiträge und Aufwendungsersatz, Kostenersatz	17 886	4 306	13 580	622	-	2 017	10 941
243	übergeleitete Unterhaltsansprüche gegen bürgerlich-rechtlich Unterhaltsverpflichtete	20 905	5 584	15 321	959	-	93	14 269
245	Leistungen von Sozialleistungsträgern	38 309	9 378	28 930	574	-	1 362	26 994
247	sonstige Ersatzleistungen	4 408	853	3 555	334	0	840	2 381
249	Rückzahlung gewährter Hilfen (z.B. Tilgung und Zinsen von Darlehen)	22 410	5 877	16 533	1 010	1	2 158	13 365
25	Ersatz von sozialen Leistungen in Einrichtungen	51 988	13 462	38 526	1 263	-	202	37 061
251	Kostenbeiträge und Aufwendungsersatz, Kostenersatz	21 544	4 424	17 120	1 261	-	0	15 859
253	übergeleitete Unterhaltsansprüche gegen bürgerlich-rechtlich Unterhaltsverpflichtete	2 811	713	2 098	-	-	-	2 098
255	Leistungen von Sozialleistungsträgern	17 345	5 853	11 492	2	-	0	11 490
257	sonstige Ersatzleistungen	2 482	776	1 706	-	-	-	1 706
259	Rückzahlung gewährter Hilfen (z.B. Tilgung und Zinsen von Darlehen)	7 807	1 696	6 110	0	-	201	5 909
26	Weitere Finanzeinnahmen	128 227	48 917	79 182	19 260	23 786	17 844	18 292
299./810	Bruttoeinnahmen des Verwaltungshaushalts	15 849 626	3 794 494	11 974 103	1 593 364	3 641 849	1 603 186	5 135 705

Gruppie- rungs- Nr.	Einnahmeart	Gemeinden und Gemeinde- verbände insgesamt	Kreisfreie Städte	Kreisangehörige Gemeinden, Verbandsgemeinden, Landkreise				
				zusammen	verbands- freie Gemeinden	Orts- gemeinden	Verbands- gemeinden	Landkreise

Vermögenshaushalt

32	Rückflüsse von Darlehen	35 796	5 740	29 985	3 478	2 771	14 950	8 786
320	von Bund	-	-	-	-	-	-	-
321	vom Land	-	-	-	-	-	-	-
322	von Gemeinden/GV	3 011	-	3 011	35	809	109	2 058
323	von Zweckverbänden und dgl.	11 609	-	11 609	-	17	11 593	-
324	vom sonstigen öffentlichen Bereich	-	-	-	-	-	-	-
325	von kommunalen Sonderrechnungen	17 467	3 578	13 817	3 210	1 116	2 797	6 695
326	von sonstigen öffentlichen Sonderrechnungen	415	-	415	10	376	28	-
327	von privaten Untermehnen	111	3	108	-	0	108	-
328	von übrigen Bereichen	3 184	2 159	1 025	223	453	316	33
33	Einnahmen aus der Veräußerung von Beteiligungen und Rückflüsse von Kapitaleinlagen	1 575	399	1 176	275	696	181	25
34	Einnahmen aus der Veräußerung von Sachen des Anlagevermögens ¹	215 378	28 809	186 529	33 314	148 362	3 418	1 435
340	Grundstücke	155 427	23 185	132 241	30 707	99 226	2 198	111
345	bewegliche Sachen	59 951	5 624	54 288	2 607	49 136	1 220	1 324
35	Beiträge und ähnliche Entgelte ²	145 754	24 621	121 122	16 934	102 886	1 292	10
36	Zuweisungen und Zuschüsse für Investitionen und Investitionsförderungsmaßnahmen	404 928	65 154	336 653	37 403	92 267	53 442	153 541
360	von Bund	41 847	1 240	40 568	1 936	714	2 264	35 654
361	vom Land	295 905	50 606	244 823	27 763	64 781	40 210	112 070
362	von Gemeinden/GV	24 832	652	21 574	2 509	9 042	6 574	3 448
363	von Zweckverbänden und dgl.	1 445	1 166	279	20	254	0	5
364	vom sonstigen öffentlichen Bereich	34	-	34	5	6	4	19
365	von kommunalen Sonderrechnungen	9 831	4 513	5 318	1 211	1 361	2 503	243
366	von sonstigen öffentlichen Sonderrechnungen	5 415	182	5 234	2 324	1 312	286	1 311
367	von privaten Untermehnen	14 021	3 222	10 800	1 081	8 556	492	670
368	von übrigen Bereichen	11 599	3 575	8 024	555	6 241	1 108	120
37	Einnahmen aus Krediten und inneren Darlehen	948 196	490 684	456 040	52 931	179 983	80 915	142 212
370	von Bund	-	-	-	-	-	-	-
371	vom Land	3	-	3	-	3	-	-
372	von Gemeinden/GV	1 586	-	1 586	-	836	750	-
373	von Zweckverbänden und dgl.	1 830	-	1 830	-	530	1 300	-
374	vom sonstigen öffentlichen Bereich	-	-	-	-	-	-	-
375	von kommunalen Sonderrechnungen	9 081	-	9 081	-	1 225	3 656	4 200
376	von sonstigen öffentlichen Sonderrechnungen	-	-	-	-	-	-	-
377	von privaten Untermehnen	935 338	490 684	443 183	52 931	177 032	75 208	138 012
378	von übrigen Bereichen	357	-	357	-	357	-	-
398./347	Bruttoeinnahmen des Vermögenshaushalts	1 751 627	615 407	1 131 506	144 335	526 964	154 198	306 009
	Bruttoeinnahmen des Verwaltungs- und Vermögenshaushalts	17 601 253	4 409 901	13 105 609	1 737 699	4 168 813	1 757 384	5 441 714
	abzüglich haushaltstechnische Verrechnungen	389 202	156 768	232 339	44 661	48 324	15 469	123 886
	Bereinigte Bruttoeinnahmen	17 212 052	4 253 133	12 873 269	1 693 038	4 120 489	1 741 915	5 317 828
	abzüglich Zahlungen von Gemeinden und Gemeindeverbänden	3 588 807	31 455	3 525 239	203 138	391 722	1 120 050	1 810 328
	von anderen Ebenen des öffentlichen Bereichs	6 232 956	1 807 375	4 388 813	328 353	647 211	368 026	3 045 223
	Nettoeinnahmen	7 390 289	2 414 303	4 959 218	1 161 546	3 081 556	253 838	462 277

¹ Abzüglich der Gruppierungs-Nr. 346 Kreditbeschaffungskostenanteile und 347 Rückzahlung überzahlter Bauausgaben. – ² Einschließlich der unter der Gruppierungs-Nr. 346 nachgewiesenen Kreditbeschaffungskostenanteile.

Gebietskörperschaftsgruppe Gemeindegrößenklasse / Verbandsgemeindegrößenklasse nach der Zahl der Einwohner	Ausgaben des Verwaltungshaushalts			
	Personal- ausgaben	sächlicher Verwaltungs- und Betriebsaufwand		
		zusammen	Verwaltungs- und Betriebs- ausgaben	Erstattungen von Ausgaben des Verwaltungs- haushalts
1 000 EUR				
Kreisfreie Städte	1 029 369	902 077	635 283	266 794
100 000 und mehr	622 457	543 990	359 852	184 138
50 000 – 100 000	256 151	223 344	166 544	56 800
20 000 – 50 000	150 761	134 743	108 886	25 857
Kreisangehörige Gemeinden, Verbandsgemeinden, Landkreise	2 494 508	2 335 190	1 568 711	766 479
verbandsfreie Gemeinden	428 550	318 909	234 247	84 662
50 000 – 100 000	78 084	59 354	40 321	19 033
20 000 – 50 000	156 441	123 733	94 443	29 290
10 000 – 20 000	188 521	132 070	96 892	35 178
5 000 – 10 000	5 503	3 753	2 592	1 161
Verbandsgemeinden und deren Ortsgemeinden	1 418 709	1 013 553	831 529	182 024
20 000 – 50 000	684 113	494 444	399 980	94 463
10 000 – 20 000	698 621	490 488	408 744	81 744
5 000 – 10 000	35 975	28 621	22 805	5 817
Ortsgemeinden	634 132	618 688	499 007	119 681
10 000 – 20 000	20 420	28 506	19 073	9 433
5 000 – 10 000	171 863	143 065	111 654	31 411
3 000 – 5 000	101 379	75 608	62 053	13 555
1 000 – 3 000	206 514	185 105	152 541	32 564
unter 1 000	133 956	186 404	153 687	32 717
Verbandsgemeinden	784 576	394 865	332 522	62 343
20 000 – 50 000	375 658	194 055	161 460	32 594
10 000 – 20 000	388 113	190 486	162 226	28 260
5 000 – 10 000	20 805	10 325	8 835	1 489
Landkreise	647 250	1 002 729	502 936	499 793
200 000 und mehr	128 093	209 924	92 954	116 969
100 000 – 200 000	376 574	624 130	303 853	320 277
unter 100 000	142 583	168 675	106 129	62 546
Bezirksverband Pfalz Rheinland-Pfalz	52 386	11 789	11 569	220
	3 576 263	3 249 056	2 215 563	1 033 493
EUR je Einwohner/-in				
Kreisfreie Städte	961,82	842,88	593,59	249,29
100 000 und mehr	1 013,92	886,11	586,16	299,94
50 000 – 100 000	893,21	778,81	580,75	198,06
20 000 – 50 000	889,19	794,71	642,21	152,50
Kreisangehörige Gemeinden, Verbandsgemeinden, Landkreise	825,34	772,62	519,03	253,60
verbandsfreie Gemeinden	705,37	524,91	385,56	139,35
50 000 – 100 000	673,02	511,58	347,53	164,05
20 000 – 50 000	747,87	591,50	451,48	140,02
10 000 – 20 000	688,61	482,41	353,91	128,50
5 000 – 10 000	641,56	437,47	302,11	135,36
Verbandsgemeinden und deren Ortsgemeinden	587,49	419,71	344,34	75,38
20 000 – 50 000	581,40	420,21	339,93	80,28
10 000 – 20 000	592,37	415,89	346,58	69,31
5 000 – 10 000	611,49	486,50	387,62	98,87
Ortsgemeinden	262,60	256,20	206,64	49,56
10 000 – 20 000	239,03	333,68	223,26	110,42
5 000 – 10 000	316,49	263,46	205,61	57,84
3 000 – 5 000	306,38	228,50	187,53	40,97
1 000 – 3 000	262,94	235,68	194,22	41,46
unter 1 000	199,90	278,17	229,35	48,82
Verbandsgemeinden	324,89	163,51	137,70	25,82
20 000 – 50 000	319,26	164,92	137,22	27,70
10 000 – 20 000	329,08	161,52	137,55	23,96
5 000 – 10 000	353,64	175,49	150,18	25,31
Landkreise	214,15	331,76	166,40	165,36
200 000 und mehr	204,16	334,58	148,15	186,43
100 000 – 200 000	203,32	336,98	164,05	172,92
unter 100 000	262,66	310,73	195,51	115,22
Bezirksverband Pfalz Rheinland-Pfalz	36,92	8,31	8,15	0,16
	873,83	793,88	541,35	252,52

Gebietskörperschaftsgruppe Gemeindegrößenklasse / Verbandsgemeindegrößenklasse nach der Zahl der Einwohner	Ausgaben des Verwaltungshaushalts				
	Zuweisungen und Zuschüsse				
	zusammen	Zuweisungen und sonstige Zuschüsse für laufende Zwecke	Schulden- diensthilfen	Leistungen der Sozial- und Jugendhilfe	Leistungen an Kriegsopfer und sonstige soziale Leistungen
1 000 EUR					
Kreisfreie Städte	1 524 970	401 967	355	498 780	623 868
100 000 und mehr	909 789	265 320	342	287 735	356 391
50 000 – 100 000	393 812	88 276	12	141 944	163 580
20 000 – 50 000	221 369	48 371	-	69 101	103 897
Kreisangehörige Gemeinden,					
Verbandsgemeinden, Landkreise	3 566 351	1 335 081	5 189	912 026	1 314 055
verbandsfreie Gemeinden	173 353	79 990	22	69 977	23 364
50 000 – 100 000	67 980	27 622	-	30 790	9 567
20 000 – 50 000	60 841	30 707	2	23 356	6 776
10 000 – 20 000	43 563	21 437	20	15 427	6 679
5 000 – 10 000	969	223	-	404	343
Verbandsgemeinden und deren					
Ortsgemeinden	213 735	126 110	1 003	45 341	41 281
20 000 – 50 000	109 424	67 880	367	23 355	17 822
10 000 – 20 000	99 775	55 792	570	20 809	22 605
5 000 – 10 000	4 536	2 439	67	1 176	853
Ortsgemeinden	95 440	95 056	384	-	-
10 000 – 20 000	4 347	4 347	-	-	-
5 000 – 10 000	23 346	23 232	115	-	-
3 000 – 5 000	13 438	13 438	0	-	-
1 000 – 3 000	29 622	29 487	135	-	-
unter 1 000	24 686	24 551	135	-	-
Verbandsgemeinden	118 295	31 055	619	45 341	41 281
20 000 – 50 000	60 651	19 402	71	23 355	17 822
10 000 – 20 000	55 168	11 206	548	20 809	22 605
5 000 – 10 000	2 476	446	0	1 176	853
Landkreise	3 179 263	1 128 981	4 163	796 709	1 249 410
200 000 und mehr	691 885	238 281	63	145 186	308 354
100 000 – 200 000	1 902 084	699 125	4 100	498 087	700 772
unter 100 000	585 294	191 575	-	153 435	240 284
Bezirksverband Pfalz	7 282	7 282	-	-	-
Rheinland-Pfalz	5 098 603	1 744 330	5 543	1 410 806	1 937 923
EUR je Einwohner/-in					
Kreisfreie Städte	1 424,89	375,59	0,33	466,05	582,93
100 000 und mehr	1 481,96	432,18	0,56	468,69	580,53
50 000 – 100 000	1 373,24	307,82	0,04	494,97	570,41
20 000 – 50 000	1 305,63	285,29	-	407,56	612,78
Kreisangehörige Gemeinden,					
Verbandsgemeinden, Landkreise	1 179,97	441,73	1,72	301,75	434,77
verbandsfreie Gemeinden	285,33	131,66	0,04	115,18	38,46
50 000 – 100 000	585,92	238,08	-	265,38	82,46
20 000 – 50 000	290,85	146,80	0,01	111,65	32,39
10 000 – 20 000	159,12	78,30	0,07	56,35	24,40
5 000 – 10 000	113,00	26,00	-	47,06	39,94
Verbandsgemeinden und deren					
Ortsgemeinden	88,51	52,22	0,42	18,78	17,09
20 000 – 50 000	93,00	57,69	0,31	19,85	15,15
10 000 – 20 000	84,60	47,31	0,48	17,64	19,17
5 000 – 10 000	77,10	41,45	1,14	20,00	14,50
Ortsgemeinden	39,52	39,36	0,16	-	-
10 000 – 20 000	50,89	50,89	-	-	-
5 000 – 10 000	42,99	42,78	0,21	-	-
3 000 – 5 000	40,61	40,61	0,00	-	-
1 000 – 3 000	37,72	37,54	0,17	-	-
unter 1 000	36,84	36,64	0,20	-	-
Verbandsgemeinden	48,99	12,86	0,26	18,78	17,09
20 000 – 50 000	51,54	16,49	0,06	19,85	15,15
10 000 – 20 000	46,78	9,50	0,46	17,64	19,17
5 000 – 10 000	42,09	7,59	0,01	20,00	14,50
Landkreise	1 051,89	373,54	1,38	263,60	413,38
200 000 und mehr	1 102,74	379,78	0,10	231,40	491,46
100 000 – 200 000	1 026,96	377,47	2,21	268,92	378,36
unter 100 000	1 078,21	352,91	-	282,65	442,64
Bezirksverband Pfalz	5,13	5,13	-	-	-
Rheinland-Pfalz	1 245,80	426,21	1,35	344,72	473,51

Gebietskörperschaftsgruppe Gemeindegrößenklasse / Verbandsgemeindegrößenklasse nach der Zahl der Einwohner	Ausgaben des Verwaltungshaushalts			
	zusammen	sonstige Finanzausgaben		Brutto- ausgaben des Verwaltungs- haushalts
		darunter		
		Zins- ausgaben	allgemeine Zuweisungen und Umlagen	

1 000 EUR

Kreisfreie Städte	156 689	93 227	29 473	3 613 105
100 000 und mehr	102 274	63 174	17 659	2 178 510
50 000 – 100 000	37 441	18 591	6 727	910 748
20 000 – 50 000	16 974	11 462	5 087	523 847
Kreisangehörige Gemeinden, Verbandsgemeinden, Landkreise	2 791 129	121 909	2 650 971	11 187 179
verbandsfreie Gemeinden	508 562	23 922	478 434	1 429 374
50 000 – 100 000	67 191	4 123	62 317	272 609
20 000 – 50 000	253 209	8 442	240 954	594 224
10 000 – 20 000	184 278	11 267	171 396	548 432
5 000 – 10 000	3 884	89	3 767	14 109
Verbandsgemeinden und deren Ortsgemeinden	2 221 354	60 095	2 151 704	4 867 351
20 000 – 50 000	1 099 549	25 788	1 070 461	2 387 529
10 000 – 20 000	1 066 536	32 802	1 027 577	2 355 420
5 000 – 10 000	55 270	1 504	53 666	124 402
Ortsgemeinden	2 085 373	33 045	2 047 712	3 433 633
10 000 – 20 000	112 783	2 690	109 325	166 057
5 000 – 10 000	500 128	13 494	485 354	838 402
3 000 – 5 000	312 781	4 107	307 995	503 207
1 000 – 3 000	633 141	8 165	623 883	1 054 382
unter 1 000	526 540	4 589	521 155	871 586
Verbandsgemeinden	135 982	27 050	103 992	1 433 718
20 000 – 50 000	60 408	10 559	49 260	690 771
10 000 – 20 000	71 720	15 831	51 545	705 487
5 000 – 10 000	3 854	660	3 187	37 460
Landkreise	61 213	37 893	20 833	4 890 454
200 000 und mehr	5 964	2 825	2 761	1 035 865
100 000 – 200 000	43 799	28 159	13 854	2 946 587
unter 100 000	11 450	6 909	4 218	908 002
Bezirksverband Pfalz	767	767	-	72 223
Rheinland-Pfalz	2 948 586	215 904	2 680 444	14 872 507

EUR je Einwohner/-in

Kreisfreie Städte	146,41	87,11	27,54	3 375,99
100 000 und mehr	166,59	102,90	28,76	3 548,58
50 000 – 100 000	130,56	64,83	23,46	3 175,83
20 000 – 50 000	100,11	67,60	30,00	3 089,65
Kreisangehörige Gemeinden, Verbandsgemeinden, Landkreise	923,48	40,34	877,10	3 701,40
verbandsfreie Gemeinden	837,07	39,37	787,48	2 352,67
50 000 – 100 000	579,13	35,54	537,12	2 349,65
20 000 – 50 000	1 210,47	40,36	1 151,88	2 840,69
10 000 – 20 000	673,11	41,16	626,06	2 003,25
5 000 – 10 000	452,81	10,38	439,18	1 644,84
Verbandsgemeinden und deren Ortsgemeinden	919,87	24,89	891,03	2 015,58
20 000 – 50 000	934,47	21,92	909,74	2 029,07
10 000 – 20 000	904,33	27,81	871,29	1 997,19
5 000 – 10 000	939,45	25,57	912,20	2 114,52
Ortsgemeinden	863,56	13,68	847,96	1 421,88
10 000 – 20 000	1 320,16	31,49	1 279,69	1 943,75
5 000 – 10 000	920,99	24,85	893,79	1 543,93
3 000 – 5 000	945,28	12,41	930,81	1 520,77
1 000 – 3 000	806,13	10,40	794,34	1 342,46
unter 1 000	785,76	6,85	777,73	1 300,68
Verbandsgemeinden	56,31	11,20	43,06	593,71
20 000 – 50 000	51,34	8,97	41,86	587,06
10 000 – 20 000	60,81	13,42	43,71	598,19
5 000 – 10 000	65,50	11,21	54,17	636,73
Landkreise	20,25	12,54	6,89	1 618,06
200 000 und mehr	9,51	4,50	4,40	1 650,98
100 000 – 200 000	23,65	15,20	7,48	1 590,90
unter 100 000	21,09	12,73	7,77	1 672,68
Bezirksverband Pfalz	0,54	0,54	-	50,91
Rheinland-Pfalz	720,46	52,75	654,94	3 633,96

Gebietskörperschaftsgruppe Gemeindegrößenklasse / Verbandsgemeindegrößenklasse nach der Zahl der Einwohner	Ausgaben des Vermögenshaushalts			
	Gewährung von Darlehen	Vermögens- erwerb	Bau- maßnahmen	Tilgung von Krediten, Rückzahlung innerer Darlehen

1 000 EUR				
Kreisfreie Städte	3 004	50 238	236 873	527 347
100 000 und mehr	3 004	28 923	150 664	471 862
50 000 – 100 000	-	17 185	50 472	38 712
20 000 – 50 000	-	4 130	35 737	16 773
Kreisangehörige Gemeinden, Verbandsgemeinden, Landkreise	43 931	279 272	832 056	379 563
verbandsfreie Gemeinden	5 915	73 734	128 610	39 130
50 000 – 100 000	-	4 467	9 632	7 611
20 000 – 50 000	5 766	48 678	53 877	13 083
10 000 – 20 000	149	20 231	64 154	18 138
5 000 – 10 000	-	358	946	299
Verbandsgemeinden und deren Ortsgemeinden	26 471	174 258	520 041	224 885
20 000 – 50 000	10 600	89 014	268 904	114 058
10 000 – 20 000	15 870	80 026	232 394	106 125
5 000 – 10 000	-	5 218	18 743	4 702
Ortsgemeinden	6 800	109 485	373 685	144 190
10 000 – 20 000	1 278	3 528	17 321	5 852
5 000 – 10 000	2 000	20 741	85 475	56 036
3 000 – 5 000	59	21 036	54 095	13 802
1 000 – 3 000	2 556	38 389	120 088	40 757
unter 1 000	907	25 790	96 706	27 744
Verbandsgemeinden	19 670	64 773	146 356	80 694
20 000 – 50 000	6 421	32 916	78 859	39 081
10 000 – 20 000	13 249	30 381	63 207	39 566
5 000 – 10 000	-	1 476	4 290	2 048
Landkreise	11 546	31 280	183 406	115 549
200 000 und mehr	3 010	3 899	23 906	10 745
100 000 – 200 000	8 386	22 213	123 810	79 486
unter 100 000	150	5 168	35 690	25 318
Bezirksverband Pfalz Rheinland-Pfalz	- 46 936	1 216 330 726	4 907 1 073 837	3 308 910 217

EUR je Einwohner/-in				
Kreisfreie Städte	2,81	46,94	221,33	492,74
100 000 und mehr	4,89	47,11	245,42	768,62
50 000 – 100 000	-	59,92	176,00	134,99
20 000 – 50 000	-	24,36	210,78	98,93
Kreisangehörige Gemeinden, Verbandsgemeinden, Landkreise	14,54	92,40	275,30	125,58
verbandsfreie Gemeinden	9,74	121,36	211,68	64,41
50 000 – 100 000	-	38,50	83,02	65,60
20 000 – 50 000	27,57	232,71	257,56	62,54
10 000 – 20 000	0,54	73,90	234,34	66,25
5 000 – 10 000	-	41,79	110,27	34,80
Verbandsgemeinden und deren Ortsgemeinden	10,96	72,16	215,35	93,13
20 000 – 50 000	9,01	75,65	228,53	96,93
10 000 – 20 000	13,46	67,85	197,05	89,98
5 000 – 10 000	-	88,69	318,59	79,93
Ortsgemeinden	2,82	45,34	154,74	59,71
10 000 – 20 000	14,96	41,29	202,75	68,50
5 000 – 10 000	3,68	38,19	157,40	103,19
3 000 – 5 000	0,18	63,58	163,48	41,71
1 000 – 3 000	3,25	48,88	152,90	51,89
unter 1 000	1,35	38,49	144,32	41,40
Verbandsgemeinden	8,15	26,82	60,61	33,42
20 000 – 50 000	5,46	27,97	67,02	33,21
10 000 – 20 000	11,23	25,76	53,59	33,55
5 000 – 10 000	-	25,09	72,93	34,81
Landkreise	3,82	10,35	60,68	38,23
200 000 und mehr	4,80	6,21	38,10	17,13
100 000 – 200 000	4,53	11,99	66,85	42,92
unter 100 000	0,28	9,52	65,75	46,64
Bezirksverband Pfalz Rheinland-Pfalz	- 11,47	0,86 80,81	3,46 262,38	2,33 222,40

Gebietskörperschaftsgruppe Gemeindegrößenklasse / Verbandsgemeindegrößenklasse nach der Zahl der Einwohner	Ausgaben des Vermögenshaushalts			Bruttoausgaben des Verwaltungs- und Vermögens- haushalts	Abzüglich haushalts- technische Ver- rechnungen	Bereinigte Brutto- ausgaben
	Zuweisungen und Zuschüsse für Investitionen	sonstige Ausgaben des Vermögens- haushalts	Brutto- ausgaben des Vermögens- haushalts			
1 000 EUR						
Kreisfreie Städte	23 359	26 190	867 012	4 480 117	156 768	4 323 349
100 000 und mehr	22 165	19 181	695 800	2 874 310	118 312	2 755 998
50 000 – 100 000	179	4 275	110 822	1 021 571	37 831	983 739
20 000 – 50 000	1 015	2 734	60 390	584 236	625	583 611
Kreisangehörige Gemeinden,						
Verbandsgemeinden, Landkreise	74 680	45 560	1 655 063	12 842 241	232 339	12 609 902
verbandsfreie Gemeinden	4 053	7 495	258 937	1 688 311	44 661	1 643 650
50 000 – 100 000	322	5 069	27 101	299 710	6 790	292 919
20 000 – 50 000	1 585	826	123 815	718 039	16 897	701 142
10 000 – 20 000	1 830	1 601	106 102	654 534	20 973	633 561
5 000 – 10 000	316	-	1 918	16 028	-	16 028
Verbandsgemeinden und deren						
Ortsgemeinden	10 490	29 820	985 964	5 853 315	63 792	5 789 523
20 000 – 50 000	6 032	13 021	501 629	2 889 159	36 976	2 852 183
10 000 – 20 000	4 372	15 594	454 381	2 809 801	25 222	2 784 579
5 000 – 10 000	86	1 204	29 954	154 355	1 594	152 761
Ortsgemeinden	7 737	23 974	665 872	4 099 505	48 324	4 051 181
10 000 – 20 000	426	476	28 880	194 937	5 494	189 443
5 000 – 10 000	3 173	6 281	173 706	1 012 108	18 175	993 933
3 000 – 5 000	650	1 762	91 404	594 611	6 892	587 718
1 000 – 3 000	1 758	8 947	212 496	1 266 877	12 394	1 254 484
unter 1 000	1 731	6 507	159 386	1 030 971	5 368	1 025 604
Verbandsgemeinden	2 753	5 846	320 092	1 753 810	15 469	1 738 342
20 000 – 50 000	840	2 862	160 978	851 750	10 549	841 200
10 000 – 20 000	1 887	2 936	151 227	856 714	4 828	851 886
5 000 – 10 000	26	47	7 887	45 347	91	45 256
Landkreise	60 137	8 245	410 162	5 300 616	123 886	5 176 730
200 000 und mehr	6 496	457	48 512	1 084 378	25 964	1 058 414
100 000 – 200 000	31 580	4 701	270 176	3 216 763	86 363	3 130 400
unter 100 000	22 061	3 087	91 474	999 475	11 559	987 916
Bezirksverband Pfalz	-	381	9 812	82 035	94	81 941
Rheinland-Pfalz	98 040	72 131	2 531 887	17 404 394	389 202	17 015 192
EUR je Einwohner/-in						
Kreisfreie Städte	21,83	24,47	810,11	4 186,11	146,48	4 039,63
100 000 und mehr	36,10	31,24	1 133,39	4 681,97	192,72	4 489,25
50 000 – 100 000	0,62	14,91	386,44	3 562,27	131,92	3 430,35
20 000 – 50 000	5,99	16,12	356,18	3 445,83	3,69	3 442,14
Kreisangehörige Gemeinden,						
Verbandsgemeinden, Landkreise	24,71	15,07	547,60	4 249,00	76,87	4 172,13
verbandsfreie Gemeinden	6,67	12,34	426,20	2 778,87	73,51	2 705,36
50 000 – 100 000	2,78	43,69	233,59	2 583,24	58,53	2 524,71
20 000 – 50 000	7,58	3,95	591,90	3 432,59	80,78	3 351,81
10 000 – 20 000	6,69	5,85	387,56	2 390,81	76,61	2 314,20
5 000 – 10 000	36,78	-	223,64	1 868,48	-	1 868,48
Verbandsgemeinden und deren						
Ortsgemeinden	4,34	12,35	408,29	2 423,87	26,42	2 397,45
20 000 – 50 000	5,13	11,07	426,32	2 455,39	31,42	2 423,96
10 000 – 20 000	3,71	13,22	385,27	2 382,46	21,39	2 361,08
5 000 – 10 000	1,46	20,47	509,14	2 623,66	27,10	2 596,57
Ortsgemeinden	3,20	9,93	275,74	1 697,61	20,01	1 677,60
10 000 – 20 000	4,98	5,57	338,05	2 281,81	64,31	2 217,49
5 000 – 10 000	5,84	11,57	319,88	1 863,81	33,47	1 830,34
3 000 – 5 000	1,96	5,33	276,24	1 797,01	20,83	1 776,18
1 000 – 3 000	2,24	11,39	270,55	1 613,02	15,78	1 597,24
unter 1 000	2,58	9,71	237,85	1 538,53	8,01	1 530,52
Verbandsgemeinden	1,14	2,42	132,55	726,26	6,41	719,85
20 000 – 50 000	0,71	2,43	136,81	723,87	8,97	714,90
10 000 – 20 000	1,60	2,49	128,23	726,42	4,09	722,32
5 000 – 10 000	0,43	0,80	134,06	770,78	1,55	769,24
Landkreise	19,90	2,73	135,71	1 753,77	40,99	1 712,78
200 000 und mehr	10,35	0,73	77,32	1 728,30	41,38	1 686,92
100 000 – 200 000	17,05	2,54	145,87	1 736,77	46,63	1 690,14
unter 100 000	40,64	5,69	168,51	1 841,19	21,29	1 819,90
Bezirksverband Pfalz	-	0,27	6,92	57,82	0,07	57,76
Rheinland-Pfalz	23,96	17,62	618,64	4 252,60	95,10	4 157,50

Gebietskörperschaftsgruppe Gemeindegrößenklasse / Verbandsgemeindegrößenklasse nach der Zahl der Einwohner	Abzüglich Zahlungen				Netto- ausgaben
	von Gemeinden und Gemeindeverbände			von anderen Ebenen des öffentlichen Bereichs	
	insgesamt	Verwaltungs- haushalt	Vermögens- haushalt		

1 000 EUR					
Kreisfreie Städte	31 455	30 803	652	1 807 375	2 484 519
100 000 und mehr	22 733	22 106	627	1 117 229	1 616 036
50 000 – 100 000	3 895	3 870	26	438 328	541 516
20 000 – 50 000	4 827	4 827	-	251 818	326 967
Kreisangehörige Gemeinden,					
Verbandsgemeinden, Landkreise	3 525 239	3 499 068	26 171	4 388 813	4 695 850
verbandsfreie Gemeinden	203 138	200 595	2 543	328 353	1 112 158
50 000 – 100 000	49 598	49 418	181	87 934	155 388
20 000 – 50 000	67 638	66 589	1 048	114 870	518 634
10 000 – 20 000	82 931	81 620	1 311	121 700	428 930
5 000 – 10 000	2 971	2 968	4	3 851	9 206
Verbandsgemeinden und deren					
Ortsgemeinden	1 511 773	1 493 652	18 121	1 015 237	3 262 513
20 000 – 50 000	739 886	728 142	11 745	479 665	1 632 631
10 000 – 20 000	732 432	726 741	5 691	503 544	1 548 603
5 000 – 10 000	39 454	38 770	684	32 027	81 279
Ortsgemeinden	391 722	381 034	10 688	647 211	3 012 248
10 000 – 20 000	11 934	11 178	755	16 106	161 403
5 000 – 10 000	98 380	96 850	1 530	135 013	760 541
3 000 – 5 000	66 531	64 929	1 602	84 015	437 171
1 000 – 3 000	131 055	126 961	4 094	194 856	928 572
unter 1 000	83 822	81 116	2 706	217 221	724 561
Verbandsgemeinden	1 120 050	1 112 618	7 433	368 026	250 265
20 000 – 50 000	552 070	547 559	4 510	169 729	119 401
10 000 – 20 000	539 024	536 191	2 833	187 998	124 863
5 000 – 10 000	28 957	28 867	90	10 299	6 000
Landkreise	1 810 328	1 804 821	5 507	3 045 223	321 179
200 000 und mehr	441 858	441 622	236	595 128	21 427
100 000 – 200 000	1 066 231	1 062 876	3 354	1 845 391	218 778
unter 100 000	302 239	300 323	1 916	604 703	80 974
Bezirksverband Pfalz	32 113	29 508	2 606	36 708	13 060
Rheinland-Pfalz	3 588 807	3 559 379	29 429	6 232 956	7 193 430

EUR je Einwohner/-in					
Kreisfreie Städte	29,39	28,78	0,61	1 688,76	2 321,47
100 000 und mehr	37,03	36,01	1,02	1 819,85	2 632,36
50 000 – 100 000	13,58	13,49	0,09	1 528,47	1 888,30
20 000 – 50 000	28,47	28,47	-	1 485,22	1 928,45
Kreisangehörige Gemeinden,					
Verbandsgemeinden, Landkreise	1 166,36	1 157,71	8,66	1 452,09	1 553,67
verbandsfreie Gemeinden	334,35	330,17	4,19	540,45	1 830,55
50 000 – 100 000	427,49	425,94	1,56	757,91	1 339,31
20 000 – 50 000	323,34	318,33	5,01	549,14	2 479,33
10 000 – 20 000	302,92	298,13	4,79	444,53	1 566,75
5 000 – 10 000	346,40	345,97	0,43	448,88	1 073,20
Verbandsgemeinden und deren					
Ortsgemeinden	626,03	618,52	7,50	420,41	1 351,01
20 000 – 50 000	628,80	618,82	9,98	407,65	1 387,51
10 000 – 20 000	621,04	616,21	4,83	426,96	1 313,08
5 000 – 10 000	670,63	658,99	11,63	544,39	1 381,55
Ortsgemeinden	162,21	157,79	4,43	268,01	1 247,38
10 000 – 20 000	139,69	130,85	8,84	188,52	1 889,28
5 000 – 10 000	181,17	178,35	2,82	248,63	1 400,54
3 000 – 5 000	201,07	196,23	4,84	253,91	1 321,20
1 000 – 3 000	166,86	161,65	5,21	248,10	1 182,28
unter 1 000	125,09	121,05	4,04	324,16	1 081,27
Verbandsgemeinden	463,82	460,74	3,08	152,40	103,64
20 000 – 50 000	469,18	465,35	3,83	144,25	101,47
10 000 – 20 000	457,04	454,64	2,40	159,41	105,87
5 000 – 10 000	492,19	490,67	1,52	175,06	101,98
Landkreise	598,97	597,15	1,82	1 007,55	106,27
200 000 und mehr	704,24	703,86	0,38	948,52	34,15
100 000 – 200 000	575,67	573,86	1,81	996,35	118,12
unter 100 000	556,77	553,24	3,53	1 113,96	149,17
Bezirksverband Pfalz	22,63	20,80	1,84	25,92	9,21
Rheinland-Pfalz	876,89	869,70	7,19	1 522,96	1 757,65

Gebietskörperschaftsgruppe	Einnahmen des Verwaltungshaushalts						
	Steuern, allgemeine Zuweisungen						
	zusammen	Steuern und steuer-ähnliche Einnahmen	allgemeine Zulagen und Umlagen				
zusammen			Schlüssel-zuweisungen	Bedarfs-zuweisungen	sonstige allgemeine Zuweisungen	Ausgleichs-leistungen	allgemeine Umlagen

1 000 EUR								
Kreisfreie Städte	2 356 121	1 459 074	897 046	560 308	-	286 544	50 195	-
100 000 und mehr	1 433 519	861 096	572 424	322 723	-	220 479	29 222	-
50 000 – 100 000	588 374	383 838	204 536	155 085	-	35 927	13 524	-
20 000 – 50 000	334 227	214 140	120 087	82 500	-	30 138	7 448	-
Kreisangehörige Gemeinden,								
Verbandsgemeinden, Landkreise	7 686 811	3 166 146	4 520 665	1 414 169	-	392 693	146 378	2 567 425
verbandsfreie Gemeinden	1 122 731	886 292	236 439	86 614	-	119 976	29 849	-
50 000 – 100 000	161 937	117 003	44 933	20 656	-	19 587	4 690	-
20 000 – 50 000	514 701	423 052	91 648	29 023	-	51 744	10 881	-
10 000 – 20 000	433 495	337 272	96 223	35 986	-	46 492	13 744	-
5 000 – 10 000	12 599	8 964	3 634	949	-	2 152	533	-
Verbandsgemeinden und deren								
Ortsgemeinden	3 977 888	2 275 769	1 702 120	542 750	-	160 097	116 529	882 744
20 000 – 50 000	1 970 654	1 147 886	822 768	260 888	-	75 511	57 037	429 333
10 000 – 20 000	1 909 489	1 078 957	830 532	262 698	-	80 085	57 113	430 636
5 000 – 10 000	97 746	48 926	48 819	19 164	-	4 501	2 379	22 775
Ortsgemeinden	2 807 285	2 263 257	544 028	276 149	-	151 350	116 529	-
10 000 – 20 000	145 596	131 070	14 527	7 327	-	3 036	4 164	-
5 000 – 10 000	687 072	574 701	112 371	42 800	-	43 894	25 677	-
3 000 – 5 000	401 944	330 053	71 890	22 363	-	32 451	17 076	-
1 000 – 3 000	867 477	706 349	161 128	85 392	-	37 128	38 608	-
unter 1 000	705 196	521 084	184 112	118 269	-	34 841	31 002	-
Verbandsgemeinden	1 170 604	12 511	1 158 092	266 601	-	8 748	-	882 744
20 000 – 50 000	567 327	6 804	560 523	126 391	-	4 800	-	429 333
10 000 – 20 000	571 927	5 513	566 414	132 218	-	3 559	-	430 636
5 000 – 10 000	31 350	195	31 155	7 992	-	388	-	22 775
Landkreise	2 586 191	4 085	2 582 106	784 805	-	112 620	-	1 684 682
200 000 und mehr	544 666	419	544 247	99 348	-	21 150	-	423 749
100 000 – 200 000	1 574 641	2 242	1 572 399	514 420	-	69 620	-	988 359
unter 100 000	466 884	1 423	465 461	171 037	-	21 850	-	272 574
Bezirksverband Pfalz	49 483	-	49 483	-	-	25 600	-	23 883
Rheinland-Pfalz	10 092 414	4 625 220	5 467 195	1 974 477	-	704 837	196 572	2 591 308

EUR je Einwohner/-in								
Kreisfreie Städte	2 201,50	1 363,32	838,18	523,54	-	267,74	46,90	-
100 000 und mehr	2 335,06	1 402,64	932,42	525,68	-	359,14	47,60	-
50 000 – 100 000	2 051,69	1 338,46	713,23	540,79	-	125,28	47,16	-
20 000 – 50 000	1 971,27	1 263,00	708,27	486,59	-	177,76	43,93	-
Kreisangehörige Gemeinden,								
Verbandsgemeinden, Landkreise	2 543,27	1 047,55	1 495,71	467,89	-	129,93	48,43	849,46
verbandsfreie Gemeinden	1 847,96	1 458,79	389,17	142,56	-	197,47	49,13	-
50 000 – 100 000	1 395,75	1 008,47	387,29	178,03	-	168,82	40,43	-
20 000 – 50 000	2 460,53	2 022,40	438,13	138,74	-	247,36	52,02	-
10 000 – 20 000	1 583,42	1 231,95	351,47	131,45	-	169,82	50,20	-
5 000 – 10 000	1 468,71	1 045,05	423,67	110,64	-	250,85	62,18	-
Verbandsgemeinden und deren								
Ortsgemeinden	1 647,25	942,40	704,85	224,75	-	66,30	48,25	365,55
20 000 – 50 000	1 674,78	975,54	699,24	221,72	-	64,17	48,47	364,87
10 000 – 20 000	1 619,08	914,86	704,22	222,74	-	67,90	48,43	365,14
5 000 – 10 000	1 661,44	831,62	829,81	325,74	-	76,51	40,44	387,12
Ortsgemeinden	1 162,50	937,22	225,28	114,35	-	62,67	48,25	-
10 000 – 20 000	1 704,26	1 534,22	170,04	85,76	-	35,54	48,74	-
5 000 – 10 000	1 265,25	1 058,32	206,93	78,82	-	80,83	47,28	-
3 000 – 5 000	1 214,74	997,47	217,26	67,58	-	98,07	51,61	-
1 000 – 3 000	1 104,49	899,34	205,15	108,72	-	47,27	49,16	-
unter 1 000	1 052,37	777,62	274,75	176,49	-	51,99	46,27	-
Verbandsgemeinden	484,75	5,18	479,57	110,40	-	3,62	-	365,55
20 000 – 50 000	482,15	5,78	476,37	107,41	-	4,08	-	364,87
10 000 – 20 000	484,94	4,67	480,27	112,11	-	3,02	-	365,14
5 000 – 10 000	532,87	3,32	529,56	135,84	-	6,60	-	387,12
Landkreise	855,67	1,35	854,32	259,66	-	37,26	-	557,40
200 000 und mehr	868,10	0,67	867,43	158,34	-	33,71	-	675,38
100 000 – 200 000	850,17	1,21	848,96	277,74	-	37,59	-	533,63
unter 100 000	860,07	2,62	857,45	315,08	-	40,25	-	502,12
Bezirksverband Pfalz	34,88	-	34,88	-	-	18,04	-	16,83
Rheinland-Pfalz	2 465,99	1 130,13	1 335,86	482,44	-	172,22	48,03	633,16

noch: Einnahmen der Gemeinden und Gemeindeverbände 2020 nach Arten,
T 17 Gebietskörperschaftsgruppen und Gemeindegrößenklassen

Gebietskörperschaftsgruppe	Einnahmen des Verwaltungshaushalts					
	Einnahmen aus Verwaltung und Betrieb					
	zusammen	Gebühren, zweck- gebundene Abgaben	übrige Verwaltungs- und Betriebs- einnahmen	Erstattungen von Ausgaben des Verwaltungs- haushalts	aufgaben- bezogene Leistungs- beteiligungen	Zuweisungen und Zuschüsse für laufende Zwecke

1 000 EUR						
Kreisfreie Städte	1 252 595	118 619	41 347	642 256	144 485	305 888
100 000 und mehr	768 082	71 033	25 284	400 179	88 158	183 428
50 000 – 100 000	322 450	31 209	12 837	164 730	35 844	77 830
20 000 – 50 000	162 063	16 377	3 226	77 348	20 483	44 630
Kreisangehörige Gemeinden,						
Verbandsgemeinden, Landkreise	3 952 781	270 210	228 019	1 602 548	270 573	1 581 430
verbandsfreie Gemeinden	410 008	48 838	34 082	128 739	621	197 729
50 000 – 100 000	105 638	8 292	3 017	26 907	460	66 962
20 000 – 50 000	145 720	20 046	18 047	47 563	27	60 037
10 000 – 20 000	155 041	20 047	12 933	52 946	133	68 982
5 000 – 10 000	3 609	454	86	1 323	-	1 747
Verbandsgemeinden und deren						
Ortsgemeinden	1 125 023	129 158	185 016	298 104	2 951	509 794
20 000 – 50 000	543 857	58 649	86 748	150 854	1 152	246 454
10 000 – 20 000	549 052	67 378	90 917	139 377	1 713	249 667
5 000 – 10 000	32 114	3 131	7 351	7 873	86	13 673
Ortsgemeinden	733 551	76 184	169 895	90 032	1 587	395 853
10 000 – 20 000	24 661	2 646	4 115	6 671	-	11 229
5 000 – 10 000	168 653	20 050	21 018	28 586	481	98 518
3 000 – 5 000	98 621	8 626	12 262	11 541	239	65 954
1 000 – 3 000	229 575	24 802	48 823	24 257	566	131 127
unter 1 000	212 041	20 060	83 677	18 978	301	89 025
Verbandsgemeinden	391 472	52 974	15 121	208 071	1 365	113 942
20 000 – 50 000	198 012	25 764	7 492	103 639	404	60 713
10 000 – 20 000	184 021	25 838	7 216	99 570	903	50 494
5 000 – 10 000	9 439	1 372	412	4 862	59	2 735
Landkreise	2 417 749	92 214	8 921	1 175 706	267 001	873 907
200 000 und mehr	543 933	16 697	2 146	273 367	80 202	171 522
100 000 – 200 000	1 433 415	58 292	3 797	709 450	132 896	528 980
unter 100 000	440 401	17 225	2 979	192 889	53 903	173 405
Bezirksverband Pfalz	24 885	6 827	822	1 116	-	16 120
Rheinland-Pfalz	5 230 261	395 656	270 188	2 245 920	415 059	1 903 439

EUR je Einwohner/-in						
Kreisfreie Städte	1 170,39	110,83	38,63	600,11	135,00	285,81
100 000 und mehr	1 251,13	115,71	41,19	651,85	143,60	298,79
50 000 – 100 000	1 124,40	108,83	44,76	574,42	124,99	271,40
20 000 – 50 000	955,85	96,59	19,03	456,20	120,81	263,23
Kreisangehörige Gemeinden,						
Verbandsgemeinden, Landkreise	1 307,82	89,40	75,44	530,22	89,52	523,23
verbandsfreie Gemeinden	674,85	80,38	56,10	211,90	1,02	325,45
50 000 – 100 000	910,51	71,47	26,01	231,91	3,96	577,16
20 000 – 50 000	696,61	95,83	86,27	227,37	0,13	287,01
10 000 – 20 000	566,32	73,22	47,24	193,40	0,49	251,97
5 000 – 10 000	420,74	52,87	9,98	154,22	-	203,66
Verbandsgemeinden und deren						
Ortsgemeinden	465,87	53,48	76,62	123,45	1,22	211,11
20 000 – 50 000	462,20	49,84	73,72	128,21	0,98	209,45
10 000 – 20 000	465,55	57,13	77,09	118,18	1,45	211,70
5 000 – 10 000	545,86	53,21	124,96	133,82	1,46	232,41
Ortsgemeinden	303,77	31,55	70,35	37,28	0,66	163,92
10 000 – 20 000	288,67	30,98	48,17	78,09	-	131,43
5 000 – 10 000	310,58	36,92	38,71	52,64	0,89	181,42
3 000 – 5 000	298,05	26,07	37,06	34,88	0,72	199,32
1 000 – 3 000	292,30	31,58	62,16	30,88	0,72	166,95
unter 1 000	316,43	29,94	124,87	28,32	0,45	132,85
Verbandsgemeinden	162,11	21,94	6,26	86,16	0,57	47,18
20 000 – 50 000	168,28	21,90	6,37	88,08	0,34	51,60
10 000 – 20 000	156,03	21,91	6,12	84,43	0,77	42,81
5 000 – 10 000	160,45	23,31	7,01	82,64	1,00	46,49
Landkreise	799,94	30,51	2,95	389,00	88,34	289,14
200 000 und mehr	866,93	26,61	3,42	435,70	127,83	273,37
100 000 – 200 000	773,92	31,47	2,05	383,04	71,75	285,60
unter 100 000	811,29	31,73	5,49	355,33	99,30	319,44
Bezirksverband Pfalz	17,54	4,81	0,58	0,79	-	11,36
Rheinland-Pfalz	1 277,96	96,67	66,02	548,77	101,42	465,09

noch: Einnahmen der Gemeinden und Gemeindeverbände 2020 nach Arten,
T 17 Gebietskörperschaftsgruppen und Gemeindegrößenklassen

Gebietskörperschaftsgruppe Gemeindegrößenklasse / Verbandsgemeindegrößenklasse nach der Zahl der Einwohner	Einnahmen des Verwaltungshaushalts			Brutto- einnahmen des Verwaltungs- haushalts
	sonstige Finanzeinnahmen			
	zusammen	darunter		
Gewinnanteile, Konzessionsabgaben		Ersatz von sozialen Leistungen		

1 000 EUR				
Kreisfreie Städte	185 778	85 106	39 461	3 794 494
100 000 und mehr	108 830	48 869	22 559	2 310 431
50 000 – 100 000	50 892	25 990	10 038	961 716
20 000 – 50 000	26 056	10 247	6 864	522 346
Kreisangehörige Gemeinden, Verbandsgemeinden, Landkreise	334 511	114 931	116 445	11 974 103
verbandsfreie Gemeinden	60 624	32 746	4 762	1 593 364
50 000 – 100 000	11 734	6 822	2 077	279 309
20 000 – 50 000	28 643	13 378	1 523	689 063
10 000 – 20 000	19 660	12 223	1 046	608 197
5 000 – 10 000	588	323	116	16 796
Verbandsgemeinden und deren Ortsgemeinden	142 123	76 487	6 671	5 245 035
20 000 – 50 000	70 510	36 633	2 584	2 585 021
10 000 – 20 000	68 678	38 009	4 005	2 527 219
5 000 – 10 000	2 935	1 845	82	132 794
Ortsgemeinden	101 013	74 760	1	3 641 849
10 000 – 20 000	4 609	3 327	-	174 866
5 000 – 10 000	24 357	18 894	0	880 081
3 000 – 5 000	14 740	10 498	0	515 305
1 000 – 3 000	30 487	23 338	-	1 127 538
unter 1 000	26 821	18 703	0	944 058
Verbandsgemeinden	41 110	1 727	6 671	1 603 186
20 000 – 50 000	21 504	943	2 584	786 843
10 000 – 20 000	18 764	657	4 004	774 711
5 000 – 10 000	843	127	82	41 632
Landkreise	131 764	5 699	105 011	5 135 705
200 000 und mehr	26 993	348	23 661	1 115 593
100 000 – 200 000	76 709	4 463	58 811	3 084 765
unter 100 000	28 062	888	22 540	935 346
Bezirksverband Pfalz Rheinland-Pfalz	6 662 526 951	6 530 206 567	- 155 906	81 029 15 849 626

EUR je Einwohner/-in				
Kreisfreie Städte	173,59	79,52	36,87	3 545,48
100 000 und mehr	177,27	79,60	36,75	3 763,46
50 000 – 100 000	177,46	90,63	35,00	3 353,56
20 000 – 50 000	153,68	60,44	40,48	3 080,80
Kreisangehörige Gemeinden, Verbandsgemeinden, Landkreise	110,68	38,03	38,53	3 961,77
verbandsfreie Gemeinden	99,78	53,90	7,84	2 622,59
50 000 – 100 000	101,13	58,80	17,90	2 407,40
20 000 – 50 000	136,93	63,95	7,28	3 294,07
10 000 – 20 000	71,81	44,65	3,82	2 221,55
5 000 – 10 000	68,53	37,60	13,49	1 957,98
Verbandsgemeinden und deren Ortsgemeinden	58,85	31,67	2,76	2 171,98
20 000 – 50 000	59,92	31,13	2,20	2 196,91
10 000 – 20 000	58,23	32,23	3,40	2 142,86
5 000 – 10 000	49,89	31,36	1,40	2 257,18
Ortsgemeinden	41,83	30,96	0,00	1 508,10
10 000 – 20 000	53,95	38,94	-	2 046,87
5 000 – 10 000	44,85	34,79	0,00	1 620,68
3 000 – 5 000	44,55	31,73	0,00	1 557,34
1 000 – 3 000	38,82	29,71	-	1 435,61
unter 1 000	40,02	27,91	0,00	1 408,83
Verbandsgemeinden	17,02	0,72	2,76	663,88
20 000 – 50 000	18,28	0,80	2,20	668,71
10 000 – 20 000	15,91	0,56	3,40	656,89
5 000 – 10 000	14,32	2,16	1,40	707,64
Landkreise	43,60	1,89	34,74	1 699,21
200 000 und mehr	43,02	0,55	37,71	1 778,05
100 000 – 200 000	41,42	2,41	31,75	1 665,51
unter 100 000	51,69	1,64	41,52	1 723,06
Bezirksverband Pfalz Rheinland-Pfalz	4,70 128,76	4,60 50,47	- 38,09	57,11 3 872,71

noch: Einnahmen der Gemeinden und Gemeindeverbände 2020 nach Arten,
T 17 Gebietskörperschaftsgruppen und Gemeindegrößenklassen

Gebietskörperschaftsgruppe Gemeindegrößenklasse / Verbandsgemeindegrößenklasse nach der Zahl der Einwohner	Einnahmen des Vermögenshaushalts				
	Rückflüsse von Darlehen	Einnahmen aus der Veräußerung von Beteiligungen	Einnahmen aus der Veräußerung von Sachvermögen	Beiträge und ähnliche Entgelte	Zuweisungen und Zuschüsse für Investitionen
1 000 EUR					
Kreisfreie Städte	5 740	399	28 809	24 621	65 154
100 000 und mehr	3 298	386	16 032	9 454	43 559
50 000 – 100 000	204	-	6 409	7 200	13 321
20 000 – 50 000	2 238	12	6 368	7 968	8 274
Kreisangehörige Gemeinden,					
Verbandsgemeinden, Landkreise	29 985	1 176	186 529	121 122	336 653
verbandsfreie Gemeinden	3 478	275	33 314	16 934	37 403
50 000 – 100 000	359	197	4 078	1 314	8 559
20 000 – 50 000	2 759	71	15 538	7 949	11 481
10 000 – 20 000	297	8	13 690	7 591	17 176
5 000 – 10 000	63	-	7	80	186
Verbandsgemeinden und deren					
Ortsgemeinden	17 721	876	151 780	104 178	145 709
20 000 – 50 000	4 015	132	77 796	49 189	72 032
10 000 – 20 000	13 694	744	70 769	51 671	67 793
5 000 – 10 000	13	-	3 216	3 317	5 884
Ortsgemeinden	2 771	696	148 362	102 886	92 267
10 000 – 20 000	101	-	4 729	5 230	4 395
5 000 – 10 000	276	185	36 874	21 402	19 267
3 000 – 5 000	187	3	17 798	12 648	12 743
1 000 – 3 000	547	421	45 423	35 040	29 464
unter 1 000	1 659	88	43 538	28 566	26 398
Verbandsgemeinden	14 950	181	3 418	1 292	53 442
20 000 – 50 000	1 994	47	2 333	34	24 739
10 000 – 20 000	12 953	133	767	1 258	26 942
5 000 – 10 000	3	-	319	0	1 761
Landkreise	8 786	25	1 435	10	153 541
200 000 und mehr	14	-	70	-	11 334
100 000 – 200 000	8 760	25	1 115	10	95 020
unter 100 000	11	-	250	-	47 187
Bezirksverband Pfalz	72	-	40	11	3 121
Rheinland-Pfalz	35 796	1 575	215 378	145 754	404 928
EUR je Einwohner/-in					
Kreisfreie Städte	5,36	0,37	26,92	23,01	60,88
100 000 und mehr	5,37	0,63	26,11	15,40	70,95
50 000 – 100 000	0,71	-	22,35	25,11	46,45
20 000 – 50 000	13,20	0,07	37,56	46,99	48,80
Kreisangehörige Gemeinden,					
Verbandsgemeinden, Landkreise	9,92	0,39	61,72	40,07	111,39
verbandsfreie Gemeinden	5,72	0,45	54,83	27,87	61,56
50 000 – 100 000	3,09	1,69	35,15	11,33	73,77
20 000 – 50 000	13,19	0,34	74,28	38,00	54,89
10 000 – 20 000	1,08	0,03	50,01	27,73	62,74
5 000 – 10 000	7,40	-	0,82	9,31	21,73
Verbandsgemeinden und deren					
Ortsgemeinden	7,34	0,36	62,85	43,14	60,34
20 000 – 50 000	3,41	0,11	66,12	41,80	61,22
10 000 – 20 000	11,61	0,63	60,01	43,81	57,48
5 000 – 10 000	0,22	-	54,66	56,39	100,02
Ortsgemeinden	1,15	0,29	61,44	42,61	38,21
10 000 – 20 000	1,19	-	55,35	61,22	51,45
5 000 – 10 000	0,51	0,34	67,90	39,41	35,48
3 000 – 5 000	0,57	0,01	53,79	38,22	38,51
1 000 – 3 000	0,70	0,54	57,83	44,61	37,51
unter 1 000	2,48	0,13	64,97	42,63	39,39
Verbandsgemeinden	6,19	0,07	1,42	0,54	22,13
20 000 – 50 000	1,69	0,04	1,98	0,03	21,02
10 000 – 20 000	10,98	0,11	0,65	1,07	22,84
5 000 – 10 000	0,04	-	5,41	0,00	29,93
Landkreise	2,91	0,01	0,47	0,00	50,80
200 000 und mehr	0,02	-	0,11	-	18,06
100 000 – 200 000	4,73	0,01	0,60	0,01	51,30
unter 100 000	0,02	-	0,46	-	86,93
Bezirksverband Pfalz	0,05	-	0,03	0,01	2,20
Rheinland-Pfalz	8,75	0,38	52,63	35,61	98,94

noch: Einnahmen der Gemeinden und Gemeindeverbände 2020 nach Arten,
T 17 Gebietskörperschaftsgruppen und Gemeindegrößenklassen

Gebietskörperschaftsgruppe Gemeindegrößenklasse / Verbandsgemeindegrößenklasse nach der Zahl der Einwohner	Einnahmen des Vermögenshaushalts		Brutto- einnahmen des Verwaltungs- und Vermögens- haushalts	Abzüglich haushalts- technische Verrech- nungen
	Einnahmen aus Krediten und inneren Darlehen	Brutto- einnahmen des Vermögens- haushalts		

1 000 EUR

Kreisfreie Städte	490 684	615 407	4 409 901	156 768
100 000 und mehr	402 777	475 505	2 785 936	118 312
50 000 – 100 000	59 624	86 758	1 048 475	37 831
20 000 – 50 000	28 283	53 144	575 490	625
Kreisangehörige Gemeinden, Verbandsgemeinden, Landkreise	456 040	1 131 506	13 105 609	232 339
verbandsfreie Gemeinden	52 931	144 335	1 737 699	44 661
50 000 – 100 000	10 000	24 507	303 816	6 790
20 000 – 50 000	13 900	51 698	740 761	16 897
10 000 – 20 000	29 031	67 793	675 989	20 973
5 000 – 10 000	-	337	17 132	-
Verbandsgemeinden und deren Ortsgemeinden	260 897	681 162	5 926 196	63 792
20 000 – 50 000	126 616	329 780	2 914 801	36 976
10 000 – 20 000	122 160	326 830	2 854 050	25 222
5 000 – 10 000	12 121	24 551	157 346	1 594
Ortsgemeinden	179 983	526 964	4 168 813	48 324
10 000 – 20 000	3 023	17 478	192 344	5 494
5 000 – 10 000	67 071	145 075	1 025 156	18 175
3 000 – 5 000	22 748	66 126	581 431	6 892
1 000 – 3 000	54 247	165 142	1 292 680	12 394
unter 1 000	32 894	133 142	1 077 200	5 368
Verbandsgemeinden	80 915	154 198	1 757 384	15 469
20 000 – 50 000	38 408	67 555	854 398	10 549
10 000 – 20 000	37 558	79 612	854 322	4 828
5 000 – 10 000	4 949	7 031	48 663	91
Landkreise	142 212	306 009	5 441 714	123 886
200 000 und mehr	7 846	19 264	1 134 857	25 964
100 000 – 200 000	98 292	203 222	3 287 987	86 363
unter 100 000	36 074	83 523	1 018 869	11 559
Bezirksverband Pfalz Rheinland-Pfalz	1 471 948 196	4 714 1 751 627	85 743 17 601 253	94 389 202

EUR je Einwohner/-in

Kreisfreie Städte	458,48	575,02	4 120,50	146,48
100 000 und mehr	656,08	774,55	4 538,01	192,72
50 000 – 100 000	207,91	302,53	3 656,09	131,92
20 000 – 50 000	166,82	313,44	3 394,24	3,69
Kreisangehörige Gemeinden, Verbandsgemeinden, Landkreise	150,89	374,37	4 336,14	76,87
verbandsfreie Gemeinden	87,12	237,57	2 860,16	73,51
50 000 – 100 000	86,19	211,23	2 618,63	58,53
20 000 – 50 000	66,45	247,14	3 541,21	80,78
10 000 – 20 000	106,04	247,63	2 469,18	76,61
5 000 – 10 000	-	39,27	1 997,24	-
Verbandsgemeinden und deren Ortsgemeinden	108,04	282,07	2 454,05	26,42
20 000 – 50 000	107,61	280,27	2 477,18	31,42
10 000 – 20 000	103,58	277,12	2 419,98	21,39
5 000 – 10 000	206,03	417,31	2 674,49	27,10
Ortsgemeinden	74,53	218,22	1 726,32	20,01
10 000 – 20 000	35,38	204,59	2 251,46	64,31
5 000 – 10 000	123,51	267,16	1 887,84	33,47
3 000 – 5 000	68,75	199,84	1 757,18	20,83
1 000 – 3 000	69,07	210,26	1 645,87	15,78
unter 1 000	49,09	198,69	1 607,52	8,01
Verbandsgemeinden	33,51	63,85	727,74	6,41
20 000 – 50 000	32,64	57,41	726,12	8,97
10 000 – 20 000	31,85	67,50	724,39	4,09
5 000 – 10 000	84,13	119,51	827,16	1,55
Landkreise	47,05	101,25	1 800,45	40,99
200 000 und mehr	12,50	30,70	1 808,75	41,38
100 000 – 200 000	53,07	109,72	1 775,23	46,63
unter 100 000	66,45	153,86	1 876,92	21,29
Bezirksverband Pfalz Rheinland-Pfalz	1,04 231,68	3,32 427,99	60,43 4 300,70	0,07 95,10

noch: Einnahmen der Gemeinden und Gemeindeverbände 2020 nach Arten,
T 17 Gebietskörperschaftsgruppen und Gemeindegrößenklassen

Gebietskörperschaftsgruppe Gemeindegrößenklasse / Verbandsgemeindegrößenklasse nach der Zahl der Einwohner	Bereinigte Brutto- einnahmen	Netto- einnahmen	Saldo aus Ausgaben (T16) und Einnahmen (T17), Mehrausgaben (-) bzw. Mehreinnahmen (+)		
			insgesamt	des Verwaltungs- haushalts	des Vermögens- haushalts
1 000 EUR					
Kreisfreie Städte	4 253 133	2 414 303	-70 216	181 389	-251 605
100 000 und mehr	2 667 625	1 527 663	-88 374	131 921	-220 295
50 000 – 100 000	1 010 643	568 420	26 904	50 968	-24 064
20 000 – 50 000	574 865	318 220	-8 746	-1 501	-7 246
Kreisangehörige Gemeinden,					
Verbandsgemeinden, Landkreise	12 873 269	4 959 218	263 367	786 925	-523 557
verbandsfreie Gemeinden	1 693 038	1 161 546	49 388	163 990	-114 602
50 000 – 100 000	297 025	159 493	4 106	6 700	-2 594
20 000 – 50 000	723 864	541 356	22 722	94 839	-72 117
10 000 – 20 000	655 017	450 386	21 456	59 765	-38 309
5 000 – 10 000	17 132	10 310	1 105	2 686	-1 582
Verbandsgemeinden und deren					
Ortsgemeinden	5 862 404	3 335 394	72 882	377 684	-304 802
20 000 – 50 000	2 877 825	1 658 273	25 642	197 492	-171 849
10 000 – 20 000	2 828 828	1 592 851	44 249	171 800	-127 551
5 000 – 10 000	155 751	84 270	2 990	8 393	-5 402
Ortsgemeinden	4 120 489	3 081 556	69 308	208 216	-138 908
10 000 – 20 000	186 850	158 810	-2 593	8 809	-11 402
5 000 – 10 000	1 006 981	773 589	13 048	41 680	-28 631
3 000 – 5 000	574 539	423 992	-13 179	12 098	-25 278
1 000 – 3 000	1 280 287	954 375	25 803	73 157	-47 354
unter 1 000	1 071 833	770 790	46 229	72 472	-26 243
Verbandsgemeinden	1 741 915	253 838	3 574	169 468	-165 894
20 000 – 50 000	843 849	122 050	2 649	96 072	-93 423
10 000 – 20 000	849 494	122 472	-2 391	69 224	-71 615
5 000 – 10 000	48 572	9 316	3 316	4 172	- 856
Landkreise	5 317 828	462 277	141 098	245 250	-104 153
200 000 und mehr	1 108 893	71 907	50 480	79 728	-29 248
100 000 – 200 000	3 201 624	290 003	71 224	138 178	-66 954
unter 100 000	1 007 310	100 368	19 394	27 344	-7 950
Bezirksverband Pfalz	85 649	16 768	3 708	8 806	-5 098
Rheinland-Pfalz	17 212 052	7 390 289	196 859	977 119	-780 260
EUR je Einwohner/-in					
Kreisfreie Städte	3 974,02	2 255,86	-65,61	169,49	-235,09
100 000 und mehr	4 345,30	2 488,41	-143,95	214,89	-358,84
50 000 – 100 000	3 524,17	1 982,11	93,82	177,73	-83,91
20 000 – 50 000	3 390,55	1 876,86	-51,59	-8,85	-42,74
Kreisangehörige Gemeinden,					
Verbandsgemeinden, Landkreise	4 259,27	1 640,81	87,14	260,36	-173,22
verbandsfreie Gemeinden	2 786,65	1 911,84	81,29	269,92	-188,63
50 000 – 100 000	2 560,10	1 374,69	35,39	57,75	-22,36
20 000 – 50 000	3 460,43	2 587,96	108,62	453,38	-344,75
10 000 – 20 000	2 392,57	1 645,12	78,37	218,30	-139,93
5 000 – 10 000	1 997,24	1 201,96	128,76	313,14	-184,38
Verbandsgemeinden und deren					
Ortsgemeinden	2 427,64	1 381,19	30,18	156,40	-126,22
20 000 – 50 000	2 445,76	1 409,30	21,79	167,84	-146,05
10 000 – 20 000	2 398,59	1 350,60	37,52	145,67	-108,15
5 000 – 10 000	2 647,39	1 432,38	50,83	142,65	-91,83
Ortsgemeinden	1 706,30	1 276,08	28,70	86,22	-57,52
10 000 – 20 000	2 187,15	1 858,93	-30,35	103,12	-133,46
5 000 – 10 000	1 854,37	1 424,57	24,03	76,75	-52,73
3 000 – 5 000	1 736,35	1 281,37	-39,83	36,56	-76,39
1 000 – 3 000	1 630,09	1 215,13	32,85	93,14	-60,29
unter 1 000	1 599,51	1 150,26	68,99	108,15	-39,16
Verbandsgemeinden	721,33	105,11	1,48	70,18	-68,70
20 000 – 50 000	717,16	103,73	2,25	81,65	-79,40
10 000 – 20 000	720,30	103,85	-2,03	58,70	-60,72
5 000 – 10 000	825,61	158,35	56,37	70,91	-14,54
Landkreise	1 759,46	152,95	46,68	81,14	-34,46
200 000 und mehr	1 767,37	114,61	80,46	127,07	-46,62
100 000 – 200 000	1 728,60	156,58	38,45	74,60	-36,15
unter 100 000	1 855,63	184,89	35,73	50,37	-14,65
Bezirksverband Pfalz	60,37	11,82	2,61	6,21	-3,59
Rheinland-Pfalz	4 205,60	1 805,75	48,10	238,75	-190,65

Verwaltungsbezirk	Gem.-Schl.-Nr.	Ausgaben des Verwaltungshaushalts							
		Personal- ausgaben	sächl. Verwaltungs- und Betriebsaufwand			Zuweisungen und Zuschüsse			
			zu- sammen	Ver- wal- tungs- und Betriebs- ausgaben	Erstat- tungen von Ausgaben des Verwaltungs- haushalts	zu- sammen	Zuweisungen und sonstige Zuschüsse für laufende Zwecke	Leistungen der Sozial- und Jugendhilfe	Leistungen an Kriegsopfer und sonstige soziale Leistungen

1 000 EUR

Kreisfreie Städte

Frankenthal (Pfalz), St.	311	47 053	35 021	30 359	4 662	49 040	4 818	17 858	26 364
Kaiserslautern, St.	312	80 766	72 109	68 599	3 510	154 933	37 686	57 384	59 863
Koblenz, St.	111	109 468	150 825	84 679	66 146	164 150	40 443	56 118	67 584
Landau i. d. Pf., St.	313	31 496	44 298	40 220	4 078	60 625	21 849	14 448	24 327
Ludwigshafen a. Rh., St.	314	189 943	140 933	124 285	16 648	231 415	44 368	78 761	108 276
Mainz, St.	315	203 417	91 419	75 179	16 241	338 625	127 992	92 283	118 023
Neustadt a. d. Weinstr., St.	316	49 805	28 492	25 021	3 472	56 554	11 140	19 961	25 451
Pirmasens, St.	317	39 637	31 995	20 646	11 349	63 791	7 982	22 844	32 965
Speyer, St.	318	54 372	43 149	28 701	14 447	66 253	17 195	21 860	27 189
Trier, St. ²	211	119 629	160 813	75 710	85 104	175 599	52 517	60 573	62 509
Worms, St.	319	71 208	79 594	44 224	35 371	116 072	22 255	42 740	51 077
Zweibrücken, St.	320	32 574	23 429	17 661	5 768	47 914	13 722	13 951	20 240

Landkreise¹

Ahrweiler	131	95 397	119 991	69 514	50 476	146 801	56 538	39 542	46 620
Altenkirchen (Ww.)	132	103 448	91 667	61 693	29 974	139 322	50 352	38 842	50 128
Alzey-Worms	331	101 682	78 552	58 761	19 791	139 618	53 815	36 177	49 619
Bad Dürkheim	332	118 786	97 050	63 764	33 285	143 652	55 530	38 257	49 745
Bad Kreuznach	133	141 879	133 229	70 637	62 592	205 820	67 918	52 626	85 252
Bad Kreuznach, gkSt.		41 753	28 891	13 548	15 343	27 117	8 126	15 459	3 532
Berncastel-Wildlich	231	97 063	118 606	60 673	57 933	146 255	58 165	37 779	50 173
Birkenfeld	134	72 163	58 079	39 065	19 014	106 460	29 659	34 795	42 007
Idar-Oberstein, gkSt.		20 741	13 681	8 320	5 361	16 284	5 858	8 858	1 569
Cochem-Zell	135	53 110	54 490	36 298	18 193	67 224	27 561	16 279	23 384
Donnersbergkreis	333	69 160	57 401	39 694	17 708	80 074	27 252	23 435	29 286
Eifelkreis Bitburg-Prüm	232	80 314	76 708	59 008	17 699	117 678	45 011	33 790	38 847
Germersheim	334	115 489	100 746	69 716	31 030	145 660	60 020	40 742	44 897
Kaiserslautern	335	98 915	65 736	47 523	18 213	127 608	48 693	35 660	43 093
Kusel	336	67 467	48 371	36 804	11 567	82 631	25 622	23 786	33 131
Mainz-Bingen	339	221 042	202 941	132 455	70 486	323 176	102 260	74 464	146 440
Bingen am Rhein, gkSt.		21 001	15 400	9 183	6 217	4 620	2 059	1 948	613
Ingelheim am Rhein, gkSt.		33 312	35 404	33 844	1 560	10 710	7 284	2 250	1 173
Mayen-Koblenz	137	186 365	178 992	102 999	75 993	268 852	105 025	58 158	105 670
Andemach, gkSt.		26 003	21 262	12 612	8 650	15 171	8 076	5 255	1 840
Mayen, gkSt.		16 283	9 906	6 631	3 275	12 851	5 742	5 983	1 126
Neuwied	138	131 157	124 530	102 155	22 375	247 424	88 570	70 899	87 918
Neuwied, gkSt.		36 332	30 463	26 773	3 690	40 862	19 496	15 331	6 036
Rhein-Hunsrück-Kreis	140	77 431	86 855	69 870	16 984	112 365	41 221	32 625	38 516
Rhein-Lahn-Kreis	141	89 630	122 071	70 497	51 574	149 679	54 797	43 976	50 904
Lahnstein, gkSt.		10 721	9 181	6 028	3 153	2 908	184	2 031	694
Rhein-Pfalz-Kreis	338	119 071	108 519	65 240	43 279	160 126	70 471	31 597	58 058
Südliche Weinstraße	337	79 742	65 848	49 100	16 748	115 394	48 438	28 002	38 955
Südwestpfalz	340	80 241	55 794	41 353	14 440	109 609	39 709	23 298	46 600
Trier-Saarburg	235	103 627	93 324	69 425	23 899	163 017	77 932	38 373	46 711
Vulkaneifel	233	48 282	55 082	41 098	13 984	77 899	23 245	18 676	35 687
Westerwaldkreis	143	143 048	140 609	111 368	29 241	190 007	77 280	40 248	72 416
Bezirksverband Pfalz		52 386	11 789	11 569	220	7 282	7 282	-	-
Rheinland-Pfalz		3 576 263	3 249 056	2 215 563	1 033 493	5 098 603	1 744 330	1 410 806	1 937 923
kreisfreie Städte		1 029 369	902 077	635 283	266 794	1 524 970	401 967	498 780	623 868
Landkreise ¹		2 494 508	2 335 190	1 568 711	766 479	3 566 351	1 335 081	912 026	1 314 055
große kreisangehörige Städte		206 145	164 187	116 938	47 249	130 525	56 826	57 115	16 582

1 Einbezogen sind die Landkreise, die verbandsfreien Gemeinden und die Verbandsgemeinden mit ihren Ortsgemeinden. – 2 Vorjahresergebnis.

Verwaltungsbezirk	Gem.- Schl.- Nr.	Ausgaben des Verwaltungshaushalts			Bruttoausgaben des Verwaltungshaushalts
		sonstige Finanzausgaben			
		zusammen	darunter		
			Zinsausgaben	allgemeine Zuweisungen und Umlagen	
1 000 EUR				EUR je Einw.	

Kreisfreie Städte

Frankenthal (Pfalz), St.	311	3 323	2 398	787	134 437	2 757,22
Kaiserslautern, St.	312	21 811	8 153	2 628	329 619	3 307,77
Koblenz, St.	111	15 892	10 150	4 284	440 335	3 874,28
Landau i. d. Pf., St.	313	3 631	1 113	2 417	140 050	3 003,62
Ludwigshafen a. Rh., St.	314	50 722	37 107	9 580	613 012	3 557,51
Mainz, St.	315	29 847	10 580	3 795	663 308	3 051,49
Neustadt a. d. Weinstr., St.	316	2 573	1 548	871	137 424	2 575,90
Pirmasens, St.	317	4 774	3 916	676	140 197	3 492,01
Speyer, St.	318	6 477	3 240	2 886	170 251	3 375,06
Trier, St. ²	211	5 813	5 338	-	461 854	4 177,10
Worms, St.	319	6 580	5 650	341	273 454	3 281,54
Zweibrücken, St.	320	5 246	4 036	1 208	109 163	3 209,17

Landkreise¹

Ahrweiler	131	95 150	3 882	91 128	457 339	3 508,73
Altenkirchen (Ww.)	132	126 293	6 656	118 069	460 729	3 576,29
Alzey-Worms	331	111 575	5 865	105 393	431 426	3 315,71
Bad Dürkheim	332	106 667	5 556	100 672	466 154	3 507,64
Bad Kreuznach	133	129 291	5 801	122 727	610 219	3 850,55
Bad Kreuznach, gkSt.		34 423	2 478	31 316	132 184	2 583,54
Berncastel-Wildlich	231	100 708	4 378	95 983	462 632	4 103,42
Birkenfeld	134	66 967	5 298	61 401	303 669	3 756,14
Idar-Oberstein, gkSt.		17 352	2 795	14 493	68 058	2 407,61
Cochem-Zell	135	58 571	2 631	55 584	233 395	3 796,28
Donnersbergkreis	333	74 105	6 049	67 887	280 740	3 722,71
Eifelkreis Bitburg-Prüm	232	90 841	6 076	84 643	365 542	3 664,36
Germersheim	334	109 134	3 334	103 274	471 029	3 655,07
Kaiserslautern	335	111 363	7 795	100 606	403 622	3 804,20
Kusel	336	68 027	4 149	63 805	266 496	3 805,72
Mainz-Bingen	339	286 389	4 304	279 077	1 033 547	4 891,72
Bingen am Rhein, gkSt.		13 675	1 067	12 471	54 696	2 116,65
Ingelheim am Rhein, gkSt.		155 091	1 181	151 536	234 517	6 660,71
Mayen-Koblenz	137	178 292	12 349	165 036	812 501	3 792,21
Andernach, gkSt.		21 096	1 845	18 644	83 532	2 789,87
Mayen, gkSt.		14 628	2 189	12 388	53 667	2 797,80
Neuwied	138	170 416	5 297	164 569	673 527	3 681,60
Neuwied, gkSt.		32 768	1 645	31 001	140 424	2 165,13
Rhein-Hunsrück-Kreis	140	97 336	872	95 660	373 987	3 624,11
Rhein-Lahn-Kreis	141	102 281	4 760	97 285	463 660	3 783,25
Lahnstein, gkSt.		10 822	1 221	9 577	33 631	1 856,35
Rhein-Pfalz-Kreis	338	112 249	3 662	108 002	499 965	3 231,78
Südliche Weinstraße	337	102 681	2 582	99 845	363 666	3 285,98
Südwestpfalz	340	84 456	3 062	81 062	330 099	3 482,68
Trier-Saarburg	235	129 522	11 915	117 258	489 490	3 269,65
Vulkaneifel	233	57 890	2 242	55 520	239 153	3 950,46
Westenwaldkreis	143	220 926	3 395	216 486	694 590	3 440,52
Bezirksverband Pfalz		767	767	-	72 223	50,91
Rheinland-Pfalz		2 948 586	215 904	2 680 444	14 872 507	3 633,96
kreisfreie Städte		156 689	93 227	29 473	3 613 105	3 375,99
Landkreise ¹		2 791 129	121 909	2 650 971	11 187 179	3 701,40
große kreisangehörige Städte		299 854	14 420	281 426	800 711	2 937,54

1 Einbezogen sind die Landkreise, die verbandsfreien Gemeinden und die Verbandsgemeinden mit ihren Ortsgemeinden. – 2 Vorjahresergebnis.

Verwaltungsbezirk	Gem.- Schl.- Nr.	Ausgaben des Vermögenshaushalts					Bruttoausgaben des Vermögenshaushalts	Brutto- ausgaben des Verwaltungs- und Vermögens- haushalts	Abzüglich haushalts- technische Verrech- nungen
		Ver- mögens- erwerb	Bau- maß- nahmen	Tilgung von Kredit- en, Rück- zahlung innerer Darlehen	Zu- weisungen und Zuschüsse für Investi- tionen	Bruttoausgaben des Vermögenshaushalts			

Kreisfreie Städte

Frankenthal (Pfalz), St.	311	886	11 426	3 735	120	17 182	352,40	151 619	95
Kaiserslautern, St.	312	7 093	15 500	14 511	171	40 227	403,68	369 846	-
Koblenz, St.	111	3 546	25 325	21 107	-	55 591	489,11	495 926	42 530
Landau i. d. Pf., St.	313	876	9 885	717	-	12 398	265,89	152 448	147
Ludwigshafen a. Rh., St.	314	3 021	44 839	22 587	923	85 552	496,49	698 565	-
Mainz, St.	315	12 420	48 492	414 120	20 716	497 917	2 290,62	1 161 226	-
Neustadt a. d. Weinstr., St.	316	4 385	7 708	13 774	-	26 724	500,92	164 148	593
Pirmasens, St.	317	1 776	9 678	5 528	-	17 649	439,61	157 847	362
Speyer, St.	318	3 334	5 611	3 263	8	12 275	243,34	182 526	10 669
Trier, St. ²	211	9 936	32 008	14 048	525	56 740	513,17	518 594	75 782
Worms, St.	319	2 372	21 654	7 164	-	31 597	379,17	305 051	26 570
Zweibrücken, St.	320	592	4 748	6 793	895	13 160	386,89	122 323	21

Landkreise¹

Ahrweiler	131	12 511	32 040	13 365	1 722	70 209	538,65	527 548	4 943
Altenkirchen (Ww.)	132	9 575	31 940	19 799	1 651	67 498	523,93	528 227	8 235
Alzey-Worms	331	11 748	43 950	19 322	1 421	78 283	601,64	509 709	11 107
Bad Dürkheim	332	9 149	32 226	13 687	1 012	58 312	438,77	524 466	19 887
Bad Kreuznach	133	18 121	40 636	21 422	507	86 365	544,97	696 585	30 804
Bad Kreuznach, gkSt.		3 119	3 069	3 661	7	14 926	291,72	147 110	6 790
Berncastel-Wildlich	231	13 732	33 768	14 802	1 159	66 602	590,74	529 234	15 185
Birkenfeld	134	4 354	23 286	11 902	99	41 714	515,97	345 384	1 590
Idar-Oberstein, gkSt.		764	4 310	2 211	-	7 427	262,72	75 485	-
Cochem-Zell	135	6 094	15 745	8 592	4 407	35 509	577,57	268 904	7 325
Donnersbergkreis	333	6 409	18 098	10 846	403	38 313	508,05	319 054	3 145
Eifelkreis Bitburg-Prüm	232	6 078	39 058	14 076	10 704	72 858	730,36	438 400	5 099
Germersheim	334	9 044	41 596	32 206	420	85 313	662,01	556 342	3 400
Kaiserslautern	335	9 459	20 592	14 101	1 233	46 242	435,83	449 864	3 452
Kusel	336	8 702	15 224	29 974	2 885	62 214	888,46	328 710	336
Mainz-Bingen	339	50 049	66 674	12 932	4 664	141 893	671,57	1 175 440	12 788
Bingen am Rhein, gkSt.		1 675	6 239	2 245	500	10 698	413,99	65 394	4 259
Ingelheim am Rhein, gkSt.		33 774	14 335	2 549	2	55 137	1 566,00	289 654	278
Mayen-Koblenz	137	18 564	49 972	23 707	2 170	99 750	465,57	912 251	36 783
Andemach, gkSt.		6 379	5 695	1 022	960	14 089	470,56	97 621	7 272
Mayen, gkSt.		1 966	3 868	1 549	-	7 382	384,86	61 050	2 818
Neuwied	138	9 573	31 430	14 418	1 687	59 829	327,03	733 355	2 576
Neuwied, gkSt.		1 348	6 563	3 950	315	12 176	187,73	152 600	-
Rhein-Hunsrück-Kreis	140	9 089	36 088	5 235	6 576	58 050	562,53	432 037	5 134
Rhein-Lahn-Kreis	141	7 873	26 158	14 642	1 877	52 465	428,09	516 126	22 526
Lahnstein, gkSt.		890	2 954	1 311	10	5 224	288,33	38 855	-
Rhein-Pfalz-Kreis	338	10 738	33 103	15 777	1 619	64 673	418,05	564 639	13 106
Südliche Weinstraße	337	10 252	27 742	8 166	1 312	48 982	442,58	412 647	1 871
Südwestpfalz	340	4 165	28 420	9 282	556	43 555	459,52	373 654	2 272
Trier-Saarburg	235	8 992	65 461	34 314	17 417	141 226	943,35	630 717	9 679
Vulkaneifel	233	3 433	19 364	7 672	5 868	36 855	608,79	276 008	5 667
Westenwaldkreis	143	21 567	59 485	9 323	3 310	98 353	487,17	792 942	5 431
Bezirksverband Pfalz		1 216	4 907	3 308	-	9 812	6,92	82 035	94
Rheinland-Pfalz		330 726	1 073 837	910 217	98 040	2 531 887	618,64	17 404 394	389 202
kreisfreie Städte		50 238	236 873	527 347	23 359	867 012	810,11	4 480 117	156 768
Landkreise ¹		279 272	832 056	379 563	74 680	1 655 063	547,60	12 842 241	232 339
große kreisangehörige Städte		49 916	47 033	18 497	1 794	127 058	466,13	927 769	21 417

¹ Einbezogen sind die Landkreise, die verbandsfreien Gemeinden und die Verbandsgemeinden mit ihren Ortsgemeinden. – ² Vorjahresergebnis.

Verwaltungsbezirk	Gem.- Schl.- Nr.	Bereinigte Bruttoausgaben		Abzüglich Zahlungen			Nettoausgaben	
				von Gemeinden und Gemeindeverbänden		von anderen Ebenen des öffentlichen Bereichs		
				insgesamt	Verwaltungs- haushalt			
1 000 EUR	EUR je Einw.	insgesamt	Verwaltungs- haushalt	1 000 EUR	EUR je Einw.			

Kreisfreie Städte

Frankenthal (Pfalz), St.	311	151 523	3 107,66	1 290	1 290	71 675	78 558	1 611,19
Kaiserslautern, St.	312	369 846	3 711,45	2 281	2 281	169 135	198 430	1 991,27
Koblenz, St.	111	453 396	3 989,20	3 501	3 501	213 253	236 642	2 082,09
Landau i. d. Pf., St.	313	152 300	3 266,35	2 269	2 269	51 626	98 405	2 110,47
Ludwigshafen a. Rh., St.	314	698 565	4 054,00	12 494	11 892	340 476	345 594	2 005,59
Mainz, St.	315	1 161 226	5 342,11	2 758	2 734	335 290	823 178	3 786,95
Neustadt a. d. Weinstr., St.	316	163 555	3 065,69	579	579	74 061	88 915	1 666,63
Pirmasens, St.	317	157 485	3 922,61	780	780	80 583	76 122	1 896,03
Speyer, St.	318	171 857	3 406,90	944	918	60 208	110 706	2 194,62
Trier, St. ²	211	442 812	4 004,88	3 980	3 980	228 209	210 623	1 904,92
Worms, St.	319	278 481	3 341,87	91	91	134 924	143 466	1 721,64
Zweibrücken, St.	320	122 303	3 595,45	487	487	47 934	73 881	2 171,96

Landkreise¹

Ahrweiler	131	522 605	4 009,46	126 543	125 110	195 122	200 940	1 541,63
Allenkirchen (Ww.)	132	519 993	4 036,30	169 091	165 814	184 476	166 426	1 291,83
Alzey-Worms	331	498 602	3 831,98	138 423	136 726	172 441	187 738	1 442,85
Bad Dürkheim	332	504 579	3 796,77	135 531	135 296	166 949	202 099	1 520,72
Bad Kreuznach	133	665 781	4 201,15	186 327	185 958	262 731	216 722	1 367,54
Bad Kreuznach, gkSt.		140 320	2 742,54	23 339	23 274	48 118	68 863	1 345,92
Berncastel-Wittlich	231	514 049	4 559,48	139 959	138 739	187 529	186 561	1 654,75
Birkenfeld	134	343 794	4 252,45	89 391	88 330	141 034	113 369	1 402,29
Idar-Oberstein, gkSt.		75 485	2 670,34	13 438	13 402	21 097	40 950	1 448,63
Cochem-Zell	135	261 579	4 254,70	74 555	73 058	94 010	93 014	1 512,92
Donnersbergkreis	333	315 908	4 189,04	92 459	92 215	120 997	102 453	1 358,56
Eifelkreis Bitburg-Prüm	232	433 301	4 343,61	114 606	114 026	172 525	146 170	1 465,27
Germersheim	334	552 943	4 290,70	145 914	145 553	196 131	210 897	1 636,51
Kaiserslautern	335	446 412	4 207,50	132 416	132 279	150 518	163 478	1 540,80
Kusel	336	328 374	4 689,39	85 471	84 622	119 306	123 598	1 765,05
Mainz-Bingen	339	1 162 652	5 502,77	331 795	329 008	338 733	492 124	2 329,19
Bingen am Rhein, gkSt.		61 136	2 365,84	7 258	6 953	16 465	37 412	1 447,79
Ingelheim am Rhein, gkSt.		289 376	8 218,82	12 274	12 272	21 381	255 722	7 262,96
Mayen-Koblenz	137	875 468	4 086,10	251 399	250 289	286 770	337 300	1 574,29
Andernach, gkSt.		90 348	3 017,54	14 643	14 340	17 716	57 989	1 936,79
Mayen, gkSt.		58 232	3 035,77	9 541	9 531	9 765	38 926	2 029,30
Neuwied	138	730 779	3 994,55	221 179	220 077	257 766	251 835	1 376,57
Neuwied, gkSt.		152 600	2 352,87	26 259	26 144	39 816	86 525	1 334,09
Rhein-Hunsrück-Kreis	140	426 903	4 136,89	113 207	111 435	140 780	172 916	1 675,64
Rhein-Lahn-Kreis	141	493 599	4 027,54	131 052	130 758	187 744	174 803	1 426,31
Lahnstein, gkSt.		38 855	2 144,67	4 967	4 896	9 915	23 973	1 323,25
Rhein-Pfalz-Kreis	338	551 532	3 565,10	147 907	147 507	190 468	213 158	1 377,85
Südliche Weinstraße	337	410 776	3 711,66	118 064	117 784	136 589	156 123	1 410,68
Südwestpfalz	340	371 381	3 918,23	107 372	106 971	145 979	118 030	1 245,27
Trier-Saarburg	235	621 038	4 148,35	151 009	149 871	232 145	237 883	1 588,99
Vulkaneifel	233	270 341	4 465,64	69 201	67 728	101 028	100 112	1 653,71
Westerwaldkreis	143	787 511	3 900,79	252 367	249 913	207 042	328 102	1 625,19
Bezirksverband Pfalz		81 941	57,76	32 113	29 508	36 768	13 060	9,21
Rheinland-Pfalz		17 015 192	4 157,50	3 588 807	3 559 379	6 232 956	7 193 430	1 757,65
kreisfreie Städte		4 323 349	4 039,63	31 455	30 803	1 807 375	2 484 519	2 321,47
Landkreise ¹		12 609 902	4 172,13	3 525 239	3 499 068	4 388 813	4 695 850	1 553,67
große kreisangehörige Städte		906 352	3 325,10	111 720	110 812	184 272	610 360	2 239,20

¹ Einbezogen sind die Landkreise, die verbandsfreien Gemeinden und die Verbandsgemeinden mit ihren Ortsgemeinden. – ² Vorjahresergebnis.

Verwaltungsbezirk	Gem.-Schl.-Nr.	Einnahmen des Verwaltungshaushalts								
		Steuern, allgemeine Zuweisungen							Einnahmen aus Verwaltung und Betrieb	
		zusammen	Steuern und steuer-ähnliche Einnahmen	allgemeine Zuweisungen und Umlagen					zusammen	Gebühren, zweckgebundene Abgaben
				zu-sammen	Schlüssel-zu-weisungen	Bedarfszu-weisungen, sonstige allgemeine Zu-weisungen	Ausgleichs-leistungen	allgemeine Umlagen		
1 000 EUR										

Kreisfreie Städte

Frankenthal (Pfalz), St.	311	92 020	51 845	40 175	28 096	9 766	2 313	-	32 905	3 927
Kaiserslautern, St.	312	208 815	130 032	78 783	68 544	6 127	4 112	-	97 485	11 515
Koblenz, St.	111	280 675	183 066	97 608	58 160	33 807	5 641	-	164 230	14 014
Landau i. d. Pf., St.	313	86 031	66 502	19 529	13 505	3 714	2 311	-	39 727	5 677
Ludwigshafen a. Rh., St.	314	416 987	208 651	208 335	76 019	124 863	7 453	-	141 389	17 893
Mainz, St.	315	503 641	346 298	157 343	113 862	31 480	12 001	-	167 977	17 753
Neustadt a. d. Weinstr., St.	316	95 321	58 725	36 596	26 014	7 698	2 884	-	40 777	5 607
Pirmasens, St.	317	85 173	45 052	40 121	27 059	11 703	1 359	-	40 718	4 226
Speyer, St.	318	109 616	85 603	24 014	15 724	5 519	2 771	-	57 491	6 904
Trier, St. ²	211	232 217	123 080	109 137	74 681	30 329	4 128	-	206 328	21 373
Worms, St.	319	174 621	109 478	65 143	44 802	16 583	3 758	-	90 853	7 184
Zweibrücken, St.	320	71 003	50 742	20 262	13 841	4 956	1 466	-	28 229	2 546

Landkreise¹

Ahrweiler	131	292 541	126 376	166 166	57 370	13 285	6 131	89 379	164 991	11 630
Altenkirchen (Ww.)	132	330 177	129 668	200 510	69 219	8 428	5 555	117 308	154 748	7 641
Alzey-Worms	331	308 710	127 697	181 013	57 790	11 443	6 879	104 901	138 278	11 136
Bad Dürkheim	332	310 774	134 876	175 898	54 794	15 440	7 784	97 880	154 166	15 795
Bad Kreuznach	133	385 374	139 647	245 726	81 005	36 389	7 212	121 121	220 166	11 610
Bad Kreuznach, gkSt.		77 727	51 322	26 405	8 451	15 905	2 049	-	53 165	3 787
Berncastel-Wittlich	231	300 787	133 710	167 077	54 910	12 016	4 699	95 452	190 417	16 541
Birkenfeld	134	198 236	68 951	129 285	51 262	13 771	3 132	61 120	100 961	5 159
Idar-Oberstein, gkSt.		42 469	29 842	12 627	6 026	5 518	1 083	-	23 995	2 285
Cochern-Zell	135	154 306	53 966	100 340	35 237	7 654	2 547	54 901	83 255	8 575
Donnersbergkreis	333	194 913	64 954	129 959	45 130	14 675	3 587	66 568	89 330	6 240
Eifelkreis Bitburg-Prüm	232	251 391	92 409	158 983	64 345	7 783	3 413	83 442	121 012	9 817
Germersheim	334	323 562	118 215	205 347	58 957	38 848	6 925	100 617	142 761	11 002
Kaiserslautern	335	273 911	94 279	179 632	63 261	14 089	4 877	97 405	116 442	8 889
Kusel	336	175 225	52 117	123 108	50 700	6 720	3 060	62 628	81 218	6 278
Mainz-Bingen	339	772 860	425 334	347 526	48 254	41 870	13 619	243 783	319 366	21 064
Bingen am Rhein, gkSt.		50 068	36 164	13 904	2 941	9 657	1 306	-	16 348	2 494
Ingelheim am Rhein, gkSt.		260 653	239 843	20 809	358	17 555	2 897	-	26 507	3 713
Mayen-Koblenz	137	522 111	234 373	287 738	91 961	22 402	10 493	162 882	301 742	17 750
Andemach, gkSt.		49 127	38 920	10 207	3 879	4 968	1 360	-	37 731	3 487
Mayen, gkSt.		35 501	31 127	4 373	3 242	302	829	-	20 459	1 685
Neuwied	138	468 611	194 724	273 887	73 365	34 054	8 438	158 029	209 893	14 345
Neuwied, gkSt.		84 210	65 681	18 528	12 204	3 682	2 641	-	52 014	4 505
Rhein-Hunsrück-Kreis	140	263 531	114 432	149 099	43 497	9 304	4 698	91 599	117 220	10 006
Rhein-Lahn-Kreis	141	295 360	107 827	187 533	67 983	17 075	5 683	96 792	174 997	11 538
Lahnstein, gkSt.		26 432	18 365	8 066	2 436	4 748	882	-	9 056	1 136
Rhein-Pfalz-Kreis	338	340 045	150 192	189 853	60 774	14 763	9 509	104 806	166 312	12 184
Südliche Weinstraße	337	270 082	107 599	162 483	46 875	12 419	5 922	97 268	103 056	10 949
Südwestpfalz	340	220 058	74 321	145 737	54 383	8 217	4 406	78 731	100 760	6 402
Trier-Saarburg	235	343 360	112 650	230 710	99 168	8 812	5 835	116 895	152 162	11 744
Vulkaneifel	233	157 979	59 980	97 999	34 409	6 012	2 487	55 091	75 278	4 706
Westerwaldkreis	143	532 906	247 849	285 057	49 520	17 225	9 487	208 825	203 675	19 211
Bezirksverband Pfalz		49 483	-	49 483	-	25 600	-	23 883	24 885	6 827
Rheinland-Pfalz		10 092 414	4 625 220	5 467 195	1 974 477	704 837	196 572	2 591 308	4 815 202	395 656
kreisfreie Städte		2 356 121	1 459 074	897 046	560 308	286 544	50 195	-	1 108 110	118 619
Landkreise ¹		7 686 811	3 166 146	4 520 665	1 414 169	392 693	146 378	2 567 425	3 682 208	270 210
große kreisangehörige Städte		626 185	511 265	114 921	39 538	62 335	13 048	-	239 274	23 093

¹ Einbezogen sind die Landkreise, die verbandsfreien Gemeinden und die Verbandsgemeinden mit ihren Ortsgemeinden. – ² Vorjahresergebnis.

Verwaltungsbezirk	Gem.- Schl.- Nr.	Einnahmen des Verwaltungshaushalts							Bruttoeinnahmen des Verwaltungs- haushalts
		Einnahmen aus Verwaltung und Betrieb			sonstige Finanzeinnahmen				
		übrige Verwaltungs- und Betriebs- einnahmen	Erstattungen von Ausgaben des Verwaltungs- haushalts	Zuweisungen und Zuschüsse für laufende Zwecke	zusammen	darunter			
						Gewinn- anteile, Konzessions- abgaben	Ersatz von sozialen Leistungen		
1 000 EUR								EUR je Einw.	

Kreisfreie Städte

Frankenthal (Pfalz), St.	311	774	17 734	10 470	13 160	2 923	7 132	138 085	2 832,05
Kaiserslautern, St.	312	7 547	50 617	27 805	40 406	14 320	17 574	346 705	3 479,23
Koblenz, St.	111	3 558	102 314	44 344	36 765	13 574	18 931	481 670	4 237,96
Landau i. d. Pf., St.	313	1 231	17 990	14 828	9 114	2 034	5 955	134 872	2 892,58
Ludwigshafen a. Rh., St.	314	5 668	75 855	41 972	61 868	11 499	35 347	620 243	3 599,47
Mainz, St.	315	6 683	91 695	51 846	63 329	14 916	36 265	734 947	3 381,06
Neustadt a. d. Weinstr., St.	316	941	19 979	14 250	12 171	3 182	8 015	148 269	2 779,18
Pirmasens, St.	317	568	26 339	9 584	14 544	2 348	8 951	140 436	3 497,95
Speyer, St.	318	1 725	33 978	14 884	11 419	4 702	5 304	178 527	3 539,11
Trier, St. ²	211	9 374	130 315	45 266	35 026	8 879	20 175	473 572	4 283,08
Worms, St.	319	2 623	60 155	20 890	22 741	3 786	14 991	288 215	3 458,68
Zweibrücken, St.	320	652	15 284	9 747	9 721	2 942	5 309	108 953	3 202,99

Landkreise¹

Ahrweiler	131	8 582	81 798	62 981	20 686	4 430	13 908	478 219	3 668,93
Altenkirchen (Ww.)	132	2 605	66 761	77 742	26 907	5 724	13 251	511 832	3 972,96
Alzey-Worms	331	2 747	57 507	66 887	26 289	6 040	15 726	473 278	3 637,35
Bad Dürkheim	332	6 636	70 702	61 033	22 026	5 632	12 763	486 966	3 664,23
Bad Kreuznach	133	8 136	105 459	94 961	33 478	6 008	22 363	639 017	4 032,26
Bad Kreuznach, gkSt.		1 142	18 675	29 560	5 395	2 905	1 080	136 286	2 663,72
Berncastel-Wildlich	231	15 018	92 319	66 540	17 442	4 327	10 798	508 647	4 511,56
Birkenfeld	134	6 666	44 823	44 314	19 623	2 773	13 364	318 820	3 943,55
Idar-Oberstein, gkSt.		1 115	6 420	14 175	3 040	1 145	754	69 504	2 458,73
Cochem-Zell	135	8 577	36 707	29 396	8 823	2 098	5 158	246 385	4 007,56
Donnersbergkreis	333	4 395	37 924	40 771	14 455	2 636	8 670	298 698	3 960,83
Eifelkreis Bitburg-Prüm	232	5 797	47 577	57 821	16 291	3 795	9 857	388 694	3 896,45
Germersheim	334	6 392	59 615	65 752	26 351	5 559	14 775	492 674	3 823,03
Kaiserslautern	335	4 143	46 840	56 570	22 054	5 368	11 036	412 407	3 887,01
Kusel	336	5 237	30 882	38 821	16 658	2 024	8 272	273 101	3 900,05
Mainz-Bingen	339	16 754	154 820	126 728	92 620	10 699	67 528	1 184 847	5 607,81
Bingen am Rhein, gkSt.		1 795	7 334	4 724	4 553	3 930	119	70 969	2 746,37
Ingelheim am Rhein, gkSt.		8 802	4 267	9 724	11 998	2 039	352	299 158	8 496,64
Mayen-Koblenz	137	10 229	150 930	122 832	39 507	7 402	25 257	863 361	4 029,59
Andemach, gkSt.		2 499	14 855	16 891	2 358	1 212	205	89 215	2 979,70
Mayen, gkSt.		693	8 108	9 973	1 770	905	311	57 729	3 009,56
Neuwied	138	12 350	85 835	97 364	36 865	8 625	23 241	715 370	3 910,32
Neuwied, gkSt.		1 875	8 232	37 402	6 799	3 917	1 457	143 022	2 205,20
Rhein-Hunsrück-Kreis	140	20 464	39 427	47 323	17 242	2 843	11 210	397 993	3 856,74
Rhein-Lahn-Kreis	141	17 671	89 057	56 732	20 446	4 138	12 768	490 803	4 004,72
Lahnstein, gkSt.		1 585	3 709	2 627	1 356	746	181	36 844	2 033,68
Rhein-Pfalz-Kreis	338	4 913	77 489	71 726	23 012	6 018	13 694	529 369	3 421,84
Südliche Weinstraße	337	7 909	38 457	45 741	16 949	3 467	11 768	390 087	3 524,71
Südwestpfalz	340	4 204	36 241	53 913	22 200	2 562	18 214	343 018	3 618,98
Trier-Saarburg	235	13 721	47 322	79 375	20 503	4 423	13 132	516 025	3 446,90
Vulkaneifel	233	10 866	32 305	27 401	19 481	1 947	15 807	252 738	4 174,86
Westenwaldkreis	143	24 006	71 752	88 705	25 177	6 392	14 461	761 758	3 773,23
Bezirksverband Pfalz		822	1 116	16 120	6 662	6 530	-	81 029	57,11
Rheinland-Pfalz		270 188	2 245 920	1 903 439	942 010	206 567	570 965	15 849 626	3 872,71
kreisfreie Städte		41 347	642 256	305 888	330 264	85 106	183 947	3 794 494	3 545,48
Landkreise ¹		228 019	1 602 548	1 581 430	605 084	114 931	387 018	11 974 103	3 961,77
große kreisangehörige Städte		19 507	71 599	125 076	37 269	16 800	4 460	902 728	3 311,80

1 Einbezogen sind die Landkreise, die verbandsfreien Gemeinden und die Verbandsgemeinden mit ihren Ortsgemeinden. – 2 Vorjahresergebnis.

Verwaltungsbezirk	Gem.- Schl.- Nr.	Einnahmen des Vermögenshaushalts					Brutto- einnahmen des Verwaltungs- und Vermögens- haushalts
		Einnahmen aus der Veräußerung von Sach- vermögen	Beiträge und ähnliche Entgelte	Zuweisungen und Zuschüsse für Investitionen	Einnahmen aus Kredit- und inneren Darlehen	Bruttoeinnahmen des Vermögens- haushalts	

Kreisfreie Städte

Frankenthal (Pfalz), St.	311	59	296	3 238	9 350	12 943	265,46	151 028
Kaiserslautern, St.	312	2 175	4 335	4 913	24 635	36 058	361,85	382 763
Koblenz, St.	111	2 357	436	9 424	17 428	30 464	268,04	512 134
Landau i. d. Pf., St.	313	4 156	3 841	2 102	6 000	16 114	345,60	150 987
Ludwigshafen a. Rh., St.	314	7 228	6 354	4 013	35 834	55 429	321,67	675 672
Mainz, St.	315	4 917	1 167	20 470	320 940	348 097	1 601,39	1 083 044
Neustadt a. d. Weinstr., St.	316	1 460	1 833	98	11 989	15 389	288,45	163 658
Pirmasens, St.	317	1 840	2 318	1 615	6 500	12 275	305,74	152 710
Speyer, St.	318	1 398	498	1 293	-	3 219	63,82	181 746
Trier, St. ²	211	1 530	1 497	9 652	28 574	41 515	375,47	515 087
Worms, St.	319	1 376	533	7 017	23 000	32 092	385,11	320 307
Zweibrücken, St.	320	313	1 512	1 319	6 433	11 811	347,23	120 764

Landkreise¹

Ahrweiler	131	5 056	3 677	15 651	16 511	47 926	367,69	526 144
Altenkirchen (Ww.)	132	4 932	6 527	11 682	16 126	42 154	327,21	553 986
Alzey-Worms	331	4 962	4 226	13 809	29 066	52 104	400,45	525 382
Bad Dürkheim	332	4 243	3 922	13 946	14 311	37 946	285,53	524 912
Bad Kreuznach	133	13 927	2 792	24 834	21 250	64 739	408,51	703 757
Bad Kreuznach, gkSt.		470	95	5 172	5 000	11 247	219,81	147 533
Berncastel-Wittlich	231	12 032	7 781	16 882	18 892	55 806	494,99	564 453
Birkenfeld	134	3 785	2 683	10 786	13 099	30 444	376,57	349 265
Idar-Oberstein, gkSt.		1 144	970	1 704	2 700	6 592	233,18	76 095
Cochem-Zell	135	3 305	1 954	11 823	8 382	25 530	415,26	271 915
Donnersbergkreis	333	4 116	3 008	7 531	17 740	32 414	429,82	331 113
Eifelkreis Bitburg-Prüm	232	5 007	5 802	27 349	32 604	71 161	713,35	459 856
Germersheim	334	22 515	4 424	12 333	40 448	79 755	618,88	572 429
Kaiserslautern	335	6 397	4 370	4 358	27 616	42 904	404,38	455 311
Kusel	336	3 242	3 125	10 022	32 684	49 123	701,50	322 224
Mainz-Bingen	339	12 316	10 866	14 432	12 991	52 566	248,79	1 237 412
Bingen am Rhein, gkSt.		1 791	498	2 562	-	4 887	189,12	75 856
Ingelheim am Rhein, gkSt.		2 257	3 154	262	-	7 013	199,20	306 172
Mayen-Koblenz	137	12 611	5 093	11 901	37 528	67 258	313,92	930 619
Andernach, gkSt.		3 410	574	758	4 200	8 962	299,32	98 177
Mayen, gkSt.		278	704	659	3 251	4 939	257,49	62 669
Neuwied	138	9 890	6 043	16 124	21 018	53 544	292,68	768 914
Neuwied, gkSt.		3 608	1 219	3 387	5 000	13 260	204,45	156 283
Rhein-Hunsrück-Kreis	140	11 998	4 328	17 626	3 217	38 393	372,04	436 385
Rhein-Lahn-Kreis	141	6 614	6 406	10 774	15 851	39 982	326,23	530 784
Lahnstein, gkSt.		23	33	1 212	2 300	3 570	197,07	40 414
Rhein-Pfalz-Kreis	338	4 238	5 418	8 205	5 151	23 199	149,96	552 568
Südliche Weinstraße	337	6 564	2 910	8 032	2 254	20 072	181,37	410 159
Südwestpfalz	340	3 329	6 746	12 034	10 868	33 133	349,56	376 150
Trier-Saarburg	235	11 859	10 987	25 752	51 295	111 368	743,90	627 393
Vulkaneifel	233	2 979	1 702	11 673	4 695	21 161	349,55	273 898
Westerwaldkreis	143	10 613	6 333	19 094	2 442	38 823	192,30	800 581
Bezirksverband Pfalz		40	11	3 121	1 471	4 714	3,32	85 743
Rheinland-Pfalz		215 378	145 754	404 928	948 196	1 751 627	427,99	17 601 253
kreisfreie Städte		28 809	24 621	65 154	490 684	615 407	575,02	4 409 901
Landkreise ¹		186 529	121 122	336 653	456 040	1 131 506	374,37	13 105 609
große kreisangehörige Städte		12 980	7 248	15 715	22 451	60 470	221,85	963 198

1 Einbezogen sind die Landkreise, die verbandsfreien Gemeinden und die Verbandsgemeinden mit ihren Ortsgemeinden. – 2 Vorjahresergebnis.

Verwaltungsbezirk	Gem.- Schl.- Nr.	Abzüglich haushalts- technische Ver- rechnungen	Bereinigte Bruttoeinnahmen		Nettoeinnahmen		Saldo aus Ausgaben (T18) und Einnahmen (T19), Mehrausgaben (-) bzw. Mehreinnahmen (+)		
							insgesamt	des Verwaltungs- haushalts	des Vermögens- haushalts
			1 000 EUR	EUR je Einw.	1 000 EUR	EUR je Einw.	1 000 EUR		
Kreisfreie Städte									
Frankenthal (Pfalz), St.	311	95	150 933	3 095,55	77 968	1 599,08	- 591	3 648	-4 239
Kaiserslautern, St.	312	-	382 763	3 841,08	211 347	2 120,90	12 918	17 086	-4 169
Koblenz, St.	111	42 530	469 604	4 131,80	252 850	2 224,69	16 208	41 334	-25 127
Landau i. d. Pf., St.	313	147	150 840	3 235,03	96 944	2 079,14	-1 461	-5 177	3 717
Ludwigshafen a. Rh., St.	314	-	675 672	3 921,14	322 701	1 872,74	-22 893	7 231	-30 123
Mainz, St.	315	-	1 083 044	4 982,44	744 996	3 427,29	-78 182	71 638	-149 820
Neustadt a. d. Weinstr., St.	316	593	163 065	3 056,51	88 425	1 657,45	-490	10 845	-11 335
Pirmasens, St.	317	362	152 349	3 794,68	70 986	1 768,10	-5 136	238	-5 375
Speyer, St.	318	10 669	171 078	3 391,44	109 926	2 179,17	-780	8 276	-9 055
Trier, St. ²	211	75 782	439 305	3 973,17	207 116	1 873,20	-3 507	11 718	-15 225
Worms, St.	319	26 570	293 738	3 524,95	158 722	1 904,72	15 256	14 761	495
Zweibrücken, St.	320	21	120 744	3 549,62	72 322	2 126,13	-1 559	-210	-1 349
Landkreise ¹									
Ahrweiler	131	4 943	521 202	3 998,69	199 537	1 530,86	-1 403	20 880	-22 283
Altenkirchen (Ww.)	132	8 235	545 752	4 236,25	192 185	1 491,78	25 759	51 102	-25 343
Alzey-Worms	331	11 107	514 275	3 952,44	203 412	1 563,31	15 673	41 851	-26 178
Bad Dürkheim	332	19 887	505 025	3 800,12	202 545	1 524,07	446	20 811	-20 366
Bad Kreuznach	133	30 804	672 953	4 246,40	223 894	1 412,80	7 172	28 798	-21 626
Bad Kreuznach, gkSt.		6 790	140 742	2 750,81	69 286	1 354,19	423	4 102	-3 679
Berncastel-Wildlich	231	15 185	549 268	4 871,86	221 780	1 967,13	35 219	46 015	-10 796
Birkenfeld	134	1 590	347 675	4 300,46	117 250	1 450,29	3 881	15 151	-11 270
Idar-Oberstein, gkSt.		-	76 095	2 691,92	41 560	1 470,21	610	1 445	-835
Cochem-Zell	135	7 325	264 590	4 303,68	96 025	1 561,89	3 011	12 990	-9 979
Donnersbergkreis	333	3 145	327 967	4 348,95	114 512	1 518,46	12 059	17 958	-5 899
Eifelkreis Bitburg-Prüm	232	5 099	454 757	4 558,69	167 625	1 680,35	21 455	23 152	-1 697
Germersheim	334	3 400	569 029	4 415,53	226 983	1 761,33	16 086	21 644	-5 558
Kaiserslautern	335	3 452	451 859	4 258,85	168 925	1 592,15	5 448	8 785	-3 338
Kusel	336	336	321 888	4 596,76	117 111	1 672,42	-6 486	6 605	-13 092
Mainz-Bingen	339	12 788	1 224 624	5 796,08	554 096	2 622,50	61 972	151 299	-89 327
Bingen am Rhein, gkSt.		4 259	71 598	2 770,69	47 874	1 852,64	10 462	16 273	-5 811
Ingelheim am Rhein, gkSt.		278	305 894	8 687,95	272 239	7 732,09	16 517	64 641	-48 124
Mayen-Koblenz	137	36 783	893 836	4 171,83	355 667	1 660,02	18 368	50 860	-32 492
Andemach, gkSt.		7 272	90 905	3 036,12	58 546	1 955,37	556	5 683	-5 127
Mayen, gkSt.		2 818	59 851	3 120,16	40 545	2 113,69	1 619	4 062	-2 443
Neuwied	138	2 576	766 338	4 188,92	287 393	1 570,94	35 558	41 843	-6 285
Neuwied, gkSt.		-	156 283	2 409,65	90 208	1 390,87	3 683	2 598	1 085
Rhein-Hunsrück-Kreis	140	5 134	431 251	4 179,04	177 265	1 717,78	4 349	24 006	-19 657
Rhein-Lahn-Kreis	141	22 526	508 258	4 147,15	189 461	1 545,92	14 659	27 142	-12 484
Lahnstein, gkSt.		-	40 414	2 230,75	25 533	1 409,32	1 559	3 213	-1 653
Rhein-Pfalz-Kreis	338	13 106	539 462	3 487,08	201 087	1 299,83	-12 071	29 403	-41 474
Südliche Weinstraße	337	1 871	408 288	3 689,17	153 634	1 388,20	-2 489	26 421	-28 909
Südwestpfalz	340	2 272	373 878	3 944,57	120 527	1 271,61	2 497	12 919	-10 422
Trier-Saarburg	235	9 679	617 714	4 126,15	234 560	1 566,79	-3 324	26 535	-29 859
Vulkaneifel	233	5 667	268 232	4 430,80	98 003	1 618,87	-2 109	13 585	-15 694
Westenwaldkreis	143	5 431	795 150	3 938,63	335 740	1 663,03	7 638	67 168	-59 530
Bezirksverband Pfalz		94	85 649	60,37	16 768	11,82	3 708	8 806	-5 098
Rheinland-Pfalz		389 202	17 212 052	4 205,60	7 390 289	1 805,75	196 859	977 119	-780 260
kreisfreie Städte		156 768	4 253 133	3 974,02	2 414 303	2 255,86	-70 216	181 389	-251 605
Landkreise ¹		232 339	12 873 269	4 259,27	4 959 218	1 640,81	263 367	786 925	-523 557
große kreisangehörige Städte		21 417	941 781	3 455,08	645 790	2 369,18	35 429	102 017	-66 588

¹ Einbezogen sind die Landkreise, die verbandsfreien Gemeinden und die Verbandsgemeinden mit ihren Ortsgemeinden. – ² Vorjahresergebnis.

Verwaltungsbezirk	Gem.-Schl.-Nr.	Ausgaben des Verwaltungshaushalts							
		Personal- ausgaben	sächl. Verwaltungs- und Betriebsaufwand			Zuweisungen und Zuschüsse			
			zu- sammen	Ver- waltungs- und Betriebs- ausgaben	Erstattungen von Ausgaben des Verwaltungs- haushalts	zu- sammen	Zuweisungen und sonstige Zuschüsse für laufende Zwecke	Leistungen der Sozial- und Jugendhilfe	Leistungen an Kriegsopfer und sonstige soziale Leistungen
Ahnweiler	131	73 963	49 262	41 626	7 636	18 531	8 779	7 348	2 386
Altenkirchen (Ww.)	132	78 712	41 765	31 739	10 026	13 549	5 546	5 126	2 878
Alzey-Worms	331	74 304	46 846	39 243	7 603	6 598	5 461	-	1 130
Bad Dürkheim	332	88 619	59 880	48 123	11 757	12 418	9 669	-	2 629
Bad Kreuznach	133	111 711	64 100	46 276	17 824	38 638	13 872	18 912	5 829
Bemkasel-Wittlich	231	70 957	51 568	41 576	9 991	17 483	9 250	5 934	2 176
Birkenfeld	134	54 044	36 250	25 651	10 598	17 437	6 769	9 096	1 572
Cochem-Zell	135	35 991	26 045	22 277	3 769	8 731	5 600	2 097	1 034
Donnersbergkreis	333	49 637	33 497	26 238	7 259	7 632	1 950	3 827	1 755
Eifelkreis Bitburg-Prüm	232	56 180	45 078	34 131	10 946	10 206	5 108	3 260	1 807
Germersheim	334	88 085	56 250	48 484	7 765	18 396	9 958	5 330	3 108
Kaiserslautern	335	73 293	41 392	33 977	7 415	8 634	5 465	-	3 007
Kusel	336	45 531	27 094	22 519	4 576	1 543	1 449	-	3
Mainz-Bingen	339	162 728	116 386	96 124	20 261	26 662	12 938	9 354	4 368
Mayen-Koblenz	137	152 982	96 736	73 184	23 552	46 961	20 938	18 329	7 694
Neuwied	138	101 060	82 955	71 676	11 279	52 682	28 536	15 510	8 598
Rhein-Hunsrück-Kreis	140	55 655	51 453	42 186	9 267	6 947	6 944	-	-
Rhein-Lahn-Kreis	141	61 432	66 064	47 259	18 805	17 641	5 579	8 827	3 233
Rhein-Pfalz-Kreis	338	88 988	60 417	48 245	12 172	10 667	7 807	-	2 861
Südliche Weinstraße	337	55 890	43 168	34 239	8 929	8 875	6 894	-	1 982
Südwestpfalz	340	54 061	35 302	27 911	7 391	3 473	1 490	-	1 982
Trier-Saarburg	235	74 074	67 471	50 066	17 405	9 597	9 573	23	1
Vulkaneifel	233	32 709	33 984	28 464	5 520	7 259	4 118	2 345	505
Westerwaldkreis	143	106 653	99 497	84 560	14 936	16 526	12 408	-	4 109
Rheinland-Pfalz		1 847 258	1 332 462	1 065 775	266 686	387 088	206 100	115 318	64 645

noch:
T 20

Ausgaben der kreisangehörigen Gemeinden und der Verbandsgemeinden 2020 nach Arten und Verwaltungsbezirken

Verwaltungsbezirk	Gem.- Schl.- Nr.	Ausgaben des Verwaltungshaushalts			Bruttoausgaben des Verwaltungshaushalts		
		sonstige Finanzausgaben					
		zusammen	darunter		1 000 EUR		EUR je Einw.
			Zinsausgaben	allgemeine Zuweisungen und Umlagen			
Ahnweiler	131	94 522	3 364	91 019	236 278	1 812,74	
Altenkirchen (Ww.)	132	123 874	4 342	117 967	257 900	2 001,88	
Alzey-Worms	331	108 057	2 348	105 393	235 806	1 812,28	
Bad Dürkheim	332	102 437	3 506	98 523	263 354	1 981,64	
Bad Kreuznach	133	126 063	3 387	121 913	340 512	2 148,67	
Bemkastel-Wittlich	231	98 682	2 941	95 420	238 689	2 117,11	
Birkenfeld	134	65 007	3 506	61 282	172 738	2 136,63	
Cochem-Zell	135	57 846	2 229	55 415	128 614	2 091,96	
Donnersbergkreis	333	72 235	5 371	66 696	163 002	2 161,46	
Eifelkreis Bitburg-Prüm	232	89 435	4 675	84 643	200 898	2 013,90	
Germersheim	334	103 901	2 067	100 958	266 631	2 068,99	
Kaiserslautern	335	105 245	4 572	97 713	228 564	2 154,25	
Kusel	336	65 751	3 021	62 700	139 918	1 998,12	
Mainz-Bingen	339	283 808	4 304	276 615	589 584	2 790,47	
Mayen-Koblenz	137	175 483	9 964	164 736	472 162	2 203,74	
Neuwied	138	168 842	3 787	164 569	405 539	2 216,74	
Rhein-Hunsrück-Kreis	140	96 962	498	95 660	211 017	2 044,86	
Rhein-Lahn-Kreis	141	100 914	3 573	97 106	246 052	2 007,67	
Rhein-Pfalz-Kreis	338	107 588	1 952	105 051	267 661	1 730,16	
Südliche Weinstraße	337	100 196	1 876	98 068	208 129	1 880,59	
Südwestpfalz	340	82 029	2 269	79 428	174 866	1 844,91	
Trier-Saarburg	235	123 586	5 982	117 258	274 728	1 835,10	
Vulkaneifel	233	57 104	1 525	55 520	131 056	2 164,85	
Westerwaldkreis	143	220 351	2 955	216 486	443 027	2 194,45	
Rheinland-Pfalz		2 729 916	84 016	2 630 138	6 296 724	2 083,34	

Verwaltungsbezirk	Gem.- Schl.- Nr.	Ausgaben des Vermögenshaushalts						Brutto- ausgaben des Verwaltungs- und Vermögens- haushalts	Abzüglich haushalts- technische Verrech- nungen
		Ver- mögens- erwerb	Bau- maß- nahmen	Tilgung von Kredit- rück- zahlung innerer Darlehen	Zu- weisungen und Zuschüsse für Investi- tionen	Bruttoausgaben des Vermögenshaushalts			
						1 000 EUR	EUR je Einw.		
Ahrweiler	131	12 245	29 795	8 397	965	55 899	428,86	292 178	4 943
Altenkirchen (Ww.)	132	8 439	24 292	15 582	378	51 365	398,71	309 264	1 669
Alzey-Worms	331	10 645	39 640	14 987	59	66 152	508,41	301 958	2 495
Bad Dürkheim	332	7 571	18 261	10 096	1 012	38 504	289,73	301 858	7 821
Bad Kreuznach	133	13 951	20 776	8 548	507	49 332	311,29	389 844	6 817
Berncastel-Wittlich	231	10 230	23 085	10 144	587	46 284	410,53	284 973	2 161
Birkenfeld	134	3 128	17 197	6 094	54	27 843	344,39	200 581	1 590
Cochem-Zell	135	5 627	11 660	4 516	1 203	23 677	385,12	152 291	-
Donnersbergkreis	333	5 539	14 441	8 548	403	30 160	399,93	193 161	3 145
Eifelkreis Bitburg-Prüm	232	4 948	27 961	9 326	25	45 036	451,46	245 934	5 099
Germersheim	334	7 109	25 608	25 292	184	58 896	457,02	325 527	3 399
Kaiserslautern	335	7 931	17 264	11 488	262	37 802	356,29	266 366	3 452
Kusel	336	8 106	12 547	26 496	863	53 299	761,14	193 217	129
Mainz-Bingen	339	48 824	58 517	12 932	1 035	128 863	609,90	718 447	9 754
Mayen-Koblenz	137	17 408	42 392	14 357	1 504	77 548	361,94	549 710	13 853
Neuwied	138	8 641	25 468	9 728	439	46 996	256,89	452 535	2 576
Rhein-Hunsrück-Kreis	140	7 744	29 332	3 586	618	42 341	410,30	253 358	2 838
Rhein-Lahn-Kreis	141	6 809	21 022	9 412	881	39 986	326,27	286 038	8 935
Rhein-Pfalz-Kreis	338	9 690	26 079	7 057	703	46 465	300,35	314 126	6 886
Südliche Weinstraße	337	9 610	24 222	5 206	1 312	41 336	373,50	249 465	1 871
Südwestpfalz	340	3 924	22 778	6 756	216	33 925	357,92	208 791	2 272
Trier-Saarburg	235	7 029	48 076	22 248	126	92 515	617,97	367 243	9 679
Vulkaneifel	233	2 796	16 920	5 289	96	25 606	422,97	156 661	1 639
Westerwaldkreis	143	20 050	51 316	7 928	1 111	85 072	421,39	528 099	5 431
Rheinland-Pfalz		247 992	648 651	264 015	14 543	1 244 901	411,89	7 541 626	108 453

noch:
T 20

Ausgaben der kreisangehörigen Gemeinden und der Verbandsgemeinden 2020 nach Arten und Verwaltungsbezirken

Verwaltungsbezirk	Gem.- Schl.- Nr.	Bereinigte Bruttoausgaben		Abzüglich Zahlungen			Nettoausgaben	
				von Gemeinden und Gemeindeverbänden		von anderen Ebenen des öffentlichen Bereichs		
				insgesamt	Verwaltungs- haushalt			
				1 000 EUR	EUR je Einw.	1 000 EUR		
Ahrweiler	131	287 235	2 203,69	51 079	49 646	50 447	185 708	1 424,77
Altenkirchen (Ww.)	132	307 596	2 387,63	96 554	95 441	52 425	158 617	1 231,22
Alzey-Worms	331	299 464	2 301,51	68 795	67 159	44 375	186 293	1 431,75
Bad Dürkheim	332	294 036	2 212,51	61 590	61 354	43 273	189 173	1 423,46
Bad Kreuznach	133	383 027	2 416,94	94 040	93 703	96 520	192 468	1 214,49
Berncastel-Wittlich	231	282 812	2 508,47	63 733	62 831	45 979	173 100	1 535,35
Birkenfeld	134	198 991	2 461,36	45 823	45 541	53 392	99 775	1 234,14
Cochem-Zell	135	152 291	2 477,09	37 534	36 572	30 148	84 609	1 376,20
Donnersbergkreis	333	190 016	2 519,67	53 341	53 160	40 130	96 546	1 280,23
Eifelkreis Bitburg-Prüm	232	240 835	2 414,24	57 807	57 234	55 184	127 844	1 281,56
Germersheim	334	322 128	2 499,64	73 768	73 435	72 688	175 673	1 363,18
Kaiserslautern	335	262 913	2 478,00	75 500	75 445	49 759	137 655	1 297,42
Kusel	336	193 088	2 757,42	47 262	46 444	40 904	104 923	1 498,36
Mainz-Bingen	339	708 693	3 354,21	137 928	135 140	83 626	487 140	2 305,61
Mayen-Koblenz	137	535 857	2 501,03	127 332	126 223	85 818	322 707	1 506,18
Neuwied	138	449 959	2 459,54	98 099	97 003	93 928	257 931	1 409,89
Rhein-Hunsrück-Kreis	140	250 520	2 427,66	50 944	49 173	39 748	159 828	1 548,81
Rhein-Lahn-Kreis	141	277 103	2 261,03	65 159	64 865	57 071	154 873	1 263,69
Rhein-Pfalz-Kreis	338	307 240	1 986,00	64 621	64 221	43 986	198 633	1 283,97
Südliche Weinstraße	337	247 594	2 237,19	55 792	55 574	38 739	153 064	1 383,04
Südwestpfalz	340	206 519	2 178,86	55 464	55 063	41 616	109 439	1 154,63
Trier-Saarburg	235	357 564	2 388,42	70 718	70 181	87 061	199 785	1 334,51
Vulkaneifel	233	155 022	2 560,74	33 585	32 615	28 800	92 637	1 530,23
Westerwaldkreis	143	522 667	2 588,94	128 444	126 225	67 973	326 251	1 616,02
Rheinland-Pfalz		7 433 172	2 459,35	1 714 911	1 694 247	1 343 591	4 374 671	1 447,41

Verwaltungsbezirk	Gem.-Schl.-Nr.	Einnahmen des Verwaltungshaushalts								
		Steuern, allgemeine Zuweisungen							Einnahmen aus Verwaltung und Betrieb	
		zusammen	Steuern und steuer-ähnliche Einnahmen	allgemeine Zuweisungen und Umlagen					zusammen	Gebühren, zweck-gebundene Abgaben
				zu-sammen	Schlüssel-zu-weisungen	Bedarfszu-weisungen, sonstige allgemeine Zu-weisungen	Ausgleichs-leistungen	allgemeine Umlagen		
1 000 EUR										
Ahrweiler	131	186 207	125 967	60 240	25 063	9 254	6 131	19 793	57 899	8 577
Allenkirchen (Ww.)	132	222 603	129 538	93 066	29 060	7 760	5 555	50 691	59 034	4 401
Alzey-Worms	331	199 579	127 659	71 920	21 579	5 245	6 879	38 216	46 470	6 744
Bad Dürkheim	332	199 154	134 874	64 279	19 530	8 678	7 784	28 287	66 220	11 841
Bad Kreuznach	133	242 646	139 488	103 158	33 355	28 688	7 212	33 903	104 751	8 071
Berncastel-Wittlich	231	196 767	133 275	63 492	25 154	7 858	4 699	25 782	71 322	9 419
Birkenfeld	134	127 556	68 843	58 713	25 444	9 302	3 132	20 836	49 238	3 838
Cochern-Zell	135	101 086	53 731	47 355	16 641	5 018	2 547	23 149	33 204	6 479
Donnersbergkreis	333	129 423	64 847	64 576	19 450	10 691	3 587	30 848	38 639	3 638
Eifelkreis Bitburg-Prüm	232	168 644	91 949	76 695	35 870	5 091	3 413	32 321	46 496	5 306
Germersheim	334	214 286	118 175	96 111	20 802	36 765	6 925	31 618	65 985	7 044
Kaiserslautern	335	180 907	94 182	86 725	30 707	6 465	4 877	44 676	50 780	5 705
Kusel	336	113 263	52 037	61 226	25 419	3 413	3 060	29 335	28 145	3 859
Mainz-Bingen	339	553 495	425 334	128 161	24 497	35 368	13 619	54 677	126 460	15 612
Mayen-Koblenz	137	341 803	234 114	107 688	36 662	13 199	10 493	47 334	142 165	12 063
Neuwied	138	302 072	194 539	107 532	29 789	24 047	8 438	45 258	102 577	10 821
Rhein-Hunsrück-Kreis	140	176 737	114 184	62 553	19 366	6 181	4 698	32 308	51 138	5 982
Rhein-Lahn-Kreis	141	191 930	107 727	84 203	29 955	11 875	5 683	36 689	68 437	6 042
Rhein-Pfalz-Kreis	338	219 999	150 192	69 807	20 438	10 286	9 509	29 574	58 309	7 565
Südliche Weinstraße	337	177 229	107 470	69 759	17 061	9 125	5 922	37 652	39 784	6 888
Südwestpfalz	340	140 406	74 234	66 172	24 638	5 428	4 406	31 699	39 026	4 096
Trier-Saarburg	235	222 068	112 378	109 690	52 689	4 518	5 835	46 649	62 386	7 616
Vulkaneifel	233	104 847	59 633	45 214	16 967	4 039	2 487	21 720	30 569	2 734
Westerwaldkreis	143	387 914	247 689	140 225	29 229	11 779	9 487	89 730	92 426	13 654
Rheinland-Pfalz		5 100 620	3 162 061	1 938 559	629 364	280 073	146 378	882 744	1 531 460	177 996

Verwaltungsbezirk	Gem.- Schl.- Nr.	Einnahmen des Verwaltungshaushalts							Bruttoeinnahmen des Verwaltungs- haushalts	
		Einnahmen aus Verwaltung und Betrieb			sonstige Finanzeinnahmen					
		übrige Verwaltungs- und Betriebs- einnahmen	Erstattungen von Ausgaben des Verwaltungs- haushalts	Zuweisungen und Zuschüsse für laufende Zwecke	zusammen	darunter				
						Gewinn- anteile, Konzessions- abgaben	Ersatz von sozialen Leistungen			
1 000 EUR									EUR je Einw.	
Ahnweiler	131	8 563	18 807	21 952	7 053	4 365	500	251 159	1 926,91	
Altenkirchen (Ww.)	132	2 455	20 185	31 992	9 026	4 128	931	290 663	2 256,19	
Alzey-Worms	331	2 638	9 779	27 310	10 378	6 040	55	256 428	1 970,76	
Bad Dürkheim	332	6 284	17 755	30 340	8 639	5 552	124	274 013	2 061,85	
Bad Kreuznach	133	8 015	27 400	61 265	11 821	5 861	1 913	359 217	2 266,70	
Bemkastel-Wittlich	231	14 747	17 653	29 502	6 396	3 972	507	274 485	2 434,61	
Birkenfeld	134	6 621	12 179	26 599	6 650	2 694	952	183 444	2 269,06	
Cochem-Zell	135	8 153	8 835	9 737	3 396	1 829	220	137 687	2 239,54	
Donnersbergkreis	333	3 819	13 988	17 193	6 079	2 636	675	174 141	2 309,16	
Eifelkreis Bitburg-Prüm	232	4 996	17 102	19 093	6 243	3 348	452	221 384	2 219,25	
Germersheim	334	6 246	18 697	33 998	8 734	5 559	728	289 005	2 242,61	
Kaiserslautern	335	4 100	17 181	23 794	9 479	4 354	590	241 166	2 273,03	
Kusel	336	4 486	3 977	15 823	5 474	1 935	119	146 881	2 097,55	
Mainz-Bingen	339	14 964	32 552	63 332	24 892	10 651	1 043	704 847	3 336,00	
Mayen-Koblenz	137	9 978	50 992	69 133	14 945	7 401	1 695	498 913	2 328,59	
Neuwied	138	11 943	21 279	58 534	14 084	7 658	2 156	418 733	2 288,86	
Rhein-Hunsrück-Kreis	140	20 259	7 713	17 184	5 952	2 843	124	233 826	2 265,89	
Rhein-Lahn-Kreis	141	17 481	27 436	17 477	8 000	4 138	743	268 367	2 189,75	
Rhein-Pfalz-Kreis	338	4 047	17 634	29 063	9 109	6 018	47	287 416	1 857,86	
Südliche Weinstraße	337	7 745	9 183	15 967	5 129	3 467	140	222 142	2 007,21	
Südwestpfalz	340	4 027	8 778	22 126	4 080	2 558	328	183 512	1 936,13	
Trier-Saarburg	235	12 967	18 436	23 368	6 845	4 186	167	291 299	1 945,80	
Vulkaneifel	233	10 661	8 711	8 462	3 644	1 947	154	139 059	2 297,06	
Westerwaldkreis	143	23 903	20 592	34 278	10 273	6 092	644	490 613	2 430,16	
Rheinland-Pfalz		219 098	426 842	707 523	206 319	109 232	15 006	6 838 399	2 262,56	

Verwaltungsbezirk	Gem.- Schl.- Nr.	Einnahmen des Vermögenshaushalts					Bruttoeinnahmen des Verwaltungs- und Vermögens- haushalts	1 000 EUR
		Einnahmen aus der Veräußerung von Sach- vermögen	Beiträge und ähnliche Entgelte	Zuweisungen und Zuschüsse für Investitionen	Einnahmen aus Krediten und inneren Darlehen	Bruttoeinnahmen des Vermögens- haushalts		
		1 000 EUR					EUR je Einw.	1 000 EUR
Ahnweiler	131	5 051	3 677	12 777	13 832	36 367	279,01	287 525
Altenkirchen (Ww.)	132	4 920	6 527	7 296	12 236	31 264	242,68	321 927
Alzey-Worms	331	4 923	4 226	11 691	24 066	44 941	345,39	301 369
Bad Dürkheim	332	4 229	3 922	4 853	6 311	20 839	156,81	294 852
Bad Kreuznach	133	13 927	2 792	8 176	7 250	34 081	215,05	393 297
Berncastel-Wittlich	231	12 025	7 781	6 224	13 892	40 141	356,04	314 626
Birkenfeld	134	3 785	2 683	6 558	6 699	19 816	245,10	203 260
Cochern-Zell	135	3 299	1 954	5 044	5 128	15 492	251,98	153 179
Donnersbergkreis	333	4 030	3 008	4 071	15 630	26 758	354,82	200 899
Eifelkreis Bitburg-Prüm	232	4 957	5 802	9 826	20 504	41 477	415,78	262 861
Germersheim	334	22 515	4 414	6 236	24 588	57 775	448,32	346 780
Kaiserslautern	335	6 392	4 370	3 996	20 895	35 816	337,57	276 982
Kusel	336	3 154	3 125	7 875	28 834	43 038	614,61	189 920
Mainz-Bingen	339	12 277	10 866	12 549	12 991	50 629	239,63	755 476
Mayen-Koblenz	137	12 585	5 093	8 800	29 682	56 285	262,70	555 197
Neuwied	138	9 846	6 043	10 581	11 098	38 037	207,91	456 769
Rhein-Hunsrück-Kreis	140	11 986	4 328	6 440	3 217	27 195	263,54	261 021
Rhein-Lahn-Kreis	141	6 447	6 406	6 689	8 851	28 730	234,42	297 097
Rhein-Pfalz-Kreis	338	4 211	5 418	3 544	5 151	18 512	119,66	305 928
Südliche Weinstraße	337	6 443	2 910	5 245	2 254	17 002	153,63	239 144
Südwestpfalz	340	3 318	6 746	6 293	3 868	20 381	215,03	203 893
Trier-Saarburg	235	11 195	10 987	11 242	31 074	75 972	507,47	367 271
Vulkaneifel	233	2 969	1 702	4 363	3 335	12 481	206,16	151 540
Westerwaldkreis	143	10 609	6 333	12 744	2 442	32 469	160,83	523 081
Rheinland-Pfalz		185 094	121 112	183 111	313 828	825 496	273,12	7 663 895

Verwaltungsbezirk	Gem.- Schl.- Nr.	Abzüglich haushalts- technische Ver- rechnungen	Bereinigte Bruttoeinnahmen		Nettoeinnahmen		Saldo aus Ausgaben (T20) und Einnahmen (T21), Mehrausgaben (-) bzw. Mehreinnahmen (+)		
			1 000 EUR	EUR je Einw.	1 000 EUR	EUR je Einw.	insgesamt	des Verwaltungs- haushalts	des Vermögens- haushalts
Ahrweiler	131	4 943	282 583	2 167,99	181 056	1 389,07	- 4 652	14 880	- 19 533
Allenkirchen (Ww.)	132	1 669	320 259	2 485,92	171 280	1 329,51	12 663	32 764	- 20 101
Alzey-Worms	331	2 495	298 874	2 296,98	185 703	1 427,21	- 590	20 621	- 21 211
Bad Dürkheim	332	7 821	287 031	2 159,80	182 168	1 370,75	- 7 005	10 660	- 17 665
Bad Kreuznach	133	6 817	386 481	2 438,73	195 921	1 236,28	3 453	18 704	- 15 251
Berncastel-Wittlich	231	2 161	312 465	2 771,48	202 753	1 798,37	29 653	35 796	- 6 143
Birkenfeld	134	1 590	201 670	2 494,49	102 454	1 267,27	2 679	10 706	- 8 027
Cochern-Zell	135	-	153 179	2 491,52	85 496	1 390,63	887	9 073	- 8 186
Donnersbergkreis	333	3 145	197 754	2 622,28	104 283	1 382,83	7 738	11 139	- 3 401
Eifelkreis Bitburg-Prüm	232	5 099	257 762	2 583,92	144 770	1 451,24	16 927	20 485	- 3 559
Germersheim	334	3 399	343 381	2 664,55	196 925	1 528,09	21 253	22 374	- 1 121
Kaiserslautern	335	3 452	273 530	2 578,06	148 271	1 397,48	10 616	12 602	- 1 986
Kusel	336	129	189 791	2 710,33	101 625	1 451,27	- 3 298	6 963	- 10 261
Mainz-Bingen	339	9 754	745 722	3 529,46	524 169	2 480,86	37 029	115 263	- 78 234
Mayen-Koblenz	137	13 853	541 344	2 526,63	328 194	1 531,79	5 487	26 750	- 21 264
Neuwied	138	2 576	454 193	2 482,69	262 166	1 433,04	4 234	13 194	- 8 959
Rhein-Hunsrück-Kreis	140	2 838	258 183	2 501,92	167 491	1 623,07	7 664	22 809	- 15 145
Rhein-Lahn-Kreis	141	8 935	288 162	2 351,26	165 932	1 353,93	11 059	22 315	- 11 256
Rhein-Pfalz-Kreis	338	6 886	299 042	1 933,01	190 435	1 230,97	- 8 198	19 756	- 27 954
Südliche Weinstraße	337	1 871	237 273	2 143,93	142 743	1 289,78	- 10 321	14 013	- 24 334
Südwestpfalz	340	2 272	201 621	2 127,18	104 541	1 102,95	- 4 898	8 645	- 13 544
Trier-Saarburg	235	9 679	357 593	2 388,62	199 814	1 334,70	29	16 571	- 16 543
Vulkaneifel	233	1 639	149 901	2 476,14	87 516	1 445,63	- 5 121	8 004	- 13 125
Westerwaldkreis	143	5 431	517 650	2 564,09	321 234	1 591,17	- 5 017	47 586	- 52 603
Rheinland-Pfalz		108 453	7 555 442	2 499,80	4 496 940	1 487,86	122 270	541 674	- 419 405

Verwaltungsbezirk	Gem.-Schl.-Nr.	Ausgaben des Verwaltungshaushalts							
		Personal- ausgaben	sächl. Verwaltungs- und Betriebsaufwand			Zuweisungen und Zuschüsse			
			zu- sammen	Ver- waltungs- und Betriebs- ausgaben	Er- stattungen von Ausgaben des Verwaltungs- haushalts	zu- sammen	Zuweisungen und sonstige Zuschüsse für laufende zwecke	Leistungen der Sozial- und Jugendhilfe	Leistungen an Kriegsopfer und sonstige soziale Leistungen
Ahnweiler	131	21 433	70 728	27 889	42 840	128 271	47 759	32 194	44 234
Altenkirchen (Ww.)	132	24 736	49 902	29 954	19 948	125 773	44 806	33 716	47 250
Alzey-Worms	331	27 377	31 706	19 517	12 188	133 020	48 354	36 177	48 488
Bad Dürkheim	332	30 168	37 169	15 641	21 528	131 234	45 861	38 257	47 116
Bad Kreuznach	133	30 168	69 128	24 361	44 767	167 182	54 045	33 714	79 423
Bemkastei-Wittlich	231	26 106	67 038	19 097	47 941	128 773	48 915	31 844	47 997
Birkenfeld	134	18 119	21 830	13 414	8 416	89 023	22 889	25 699	40 434
Cochem-Zell	135	17 119	28 445	14 021	14 424	58 493	21 961	14 182	22 349
Donnersbergkreis	333	19 522	23 905	13 456	10 449	72 442	25 302	19 609	27 531
Eifelkreis Bitburg-Prüm	232	24 134	31 630	24 877	6 753	107 473	39 903	30 529	37 041
Germersheim	334	27 404	44 497	21 232	23 265	127 264	50 062	35 412	41 789
Kaiserslautern	335	25 622	24 343	13 546	10 798	118 974	43 228	35 660	40 086
Kusel	336	21 936	21 277	14 286	6 991	81 088	24 173	23 786	33 129
Mainz-Bingen	339	58 314	86 555	36 331	50 225	296 513	89 322	65 110	142 072
Mayen-Koblenz	137	33 383	82 256	29 816	52 441	221 891	84 087	39 829	97 975
Neuwied	138	30 097	41 574	30 479	11 095	194 742	60 034	55 388	79 320
Rhein-Hunsrück-Kreis	140	21 776	35 401	27 684	7 717	105 418	34 277	32 625	38 516
Rhein-Lahn-Kreis	141	28 197	56 007	23 238	32 769	132 038	49 218	35 149	47 671
Rhein-Pfalz-Kreis	338	30 083	48 102	16 995	31 107	149 459	62 664	31 597	55 197
Südliche Weinstraße	337	23 852	22 680	14 861	7 819	106 519	41 544	28 002	36 973
Südwestpfalz	340	26 180	20 491	13 442	7 049	106 136	38 219	23 298	44 618
Trier-Saarburg	235	29 554	25 853	19 359	6 494	153 420	68 358	38 350	46 711
Vulkaneifel	233	15 573	21 098	12 634	8 464	70 640	19 127	16 331	35 183
Westerwaldkreis	143	36 396	41 112	26 808	14 304	173 481	64 872	40 248	68 307
Rheinland-Pfalz		647 250	1 002 729	502 936	499 793	3 179 263	1 128 981	796 709	1 249 410

Verwaltungsbezirk	Gem.- Schl.- Nr.	Ausgaben des Verwaltungshaushalts			Bruttoausgaben des Verwaltungshaushalts	
		sonstige Finanzausgaben				
		zusammen	darunter			
			Zinsausgaben	allgemeine Zuweisungen und Umlagen		
1 000 EUR					EUR je Einw.	
Ahnweiler	131	628	518	109	221 061	1 695,99
Allenkirchen (Ww.)	132	2 419	2 314	103	202 830	1 574,41
Alzey-Worms	331	3 518	3 517	-	195 620	1 503,43
Bad Dürkheim	332	4 230	2 049	2 149	202 801	1 526,00
Bad Kreuznach	133	3 228	2 414	814	269 707	1 701,88
Bemkassel-Widlich	231	2 026	1 437	562	223 943	1 986,32
Birkenfeld	134	1 960	1 791	119	130 931	1 619,52
Cochem-Zell	135	725	403	169	104 781	1 704,32
Donnersbergkreis	333	1 870	678	1 191	117 739	1 561,25
Eifelkreis Bitburg-Prüm	232	1 407	1 401	-	164 644	1 650,46
Germersheim	334	5 233	1 267	2 316	204 398	1 586,08
Kaiserslautern	335	6 118	3 223	2 893	175 058	1 649,95
Kusel	336	2 276	1 128	1 105	126 577	1 807,60
Mainz-Bingen	339	2 580	-	2 462	443 964	2 101,25
Mayen-Koblenz	137	2 809	2 385	299	340 339	1 588,48
Neuwied	138	1 575	1 510	-	267 988	1 464,86
Rhein-Hunsrück-Kreis	140	375	375	-	162 970	1 579,26
Rhein-Lahn-Kreis	141	1 367	1 187	179	217 609	1 775,59
Rhein-Pfalz-Kreis	338	4 661	1 710	2 951	232 305	1 501,62
Südliche Weinstraße	337	2 485	706	1 778	155 537	1 405,38
Südwestpfalz	340	2 426	792	1 633	155 232	1 637,77
Trier-Saarburg	235	5 936	5 933	-	214 762	1 434,55
Vulkaneifel	233	786	717	-	108 097	1 785,61
Westerwaldkreis	143	575	440	-	251 563	1 246,07
Rheinland-Pfalz		61 213	37 893	20 833	4 890 454	1 618,06

Verwaltungsbezirk	Gem.- Schl.- Nr.	Ausgaben des Vermögenshaushalts						Brutto- ausgaben des Verwaltungs- und Vermögens- haushalts	Abzüglich haushalts- technische Verrechnungen
		Ver- mögens- erwerb	Bau- maß- nahmen	Tilgung von Kredit- Rück- zahlung innerer Darlehen	Zu- weisungen und Zuschüsse für Investi- tionen	Bruttoausgaben des Vermögenshaushalts			
						1 000 EUR	EUR je Einw.		
Ahrweiler	131	266	2 245	4 969	757	14 310	109,78	235 370	-
Altenkirchen (Ww.)	132	1 136	7 648	4 217	1 273	16 133	125,23	218 963	6 566
Alzey-Worms	331	1 102	4 309	4 335	1 362	12 130	93,23	207 751	8 612
Bad Dürkheim	332	1 578	13 965	3 591	-	19 808	149,05	222 609	12 066
Bad Kreuznach	133	4 170	19 860	12 875	-	37 033	233,68	306 740	23 987
Berncastel-Wittlich	231	3 502	10 683	4 658	571	20 318	180,22	244 261	13 024
Birkenfeld	134	1 226	6 089	5 808	44	13 872	171,58	144 803	-
Cochem-Zell	135	467	4 084	4 076	3 204	11 831	192,44	116 613	7 325
Donnersbergkreis	333	870	3 657	2 298	-	8 154	108,12	125 892	-
Eifelkreis Bitburg-Prüm	232	1 130	11 097	4 750	10 678	27 823	278,91	192 466	-
Germersheim	334	1 936	15 988	6 913	236	26 417	204,99	230 815	1
Kaiserslautern	335	1 528	3 328	2 614	971	8 440	79,55	183 498	-
Kusel	336	597	2 677	3 478	2 023	8 915	127,32	135 493	207
Mainz-Bingen	339	1 225	8 156	-	3 630	13 029	61,67	456 993	3 034
Mayen-Koblenz	137	1 156	7 580	9 350	667	22 202	103,62	362 541	22 930
Neuwied	138	933	5 963	4 690	1 247	12 833	70,15	280 821	-
Rhein-Hunsrück-Kreis	140	1 345	6 756	1 649	5 959	15 709	152,23	178 679	2 296
Rhein-Lahn-Kreis	141	1 064	5 136	5 229	996	12 479	101,83	230 088	13 591
Rhein-Pfalz-Kreis	338	1 048	7 024	8 720	916	18 208	117,70	250 513	6 221
Südliche Weinstraße	337	641	3 520	2 961	-	7 646	69,08	163 182	-
Südwestpfalz	340	241	5 642	2 526	340	9 630	101,60	164 862	-
Trier-Saarburg	235	1 963	17 385	12 066	17 291	48 712	325,38	263 474	-
Vulkaneifel	233	637	2 443	2 382	5 772	11 249	185,82	119 346	4 028
Westerwaldkreis	143	1 518	8 169	1 395	2 199	13 281	65,78	264 844	-
Rheinland-Pfalz		31 280	183 406	115 549	60 137	410 162	135,71	5 300 616	123 886

Verwaltungsbezirk	Gem.- Schl.- Nr.	Bereinigte Bruttoausgaben		Abzüglich Zahlungen			Nettoausgaben	
				von Gemeinden und Gemeindeverbänden		von anderen Ebenen des öffentlichen Bereichs		
				insgesamt	Verwaltungs- haushalt			
1 000 EUR	EUR je Einw.	1 000 EUR		EUR je Einw.				
Ahrweiler	131	235 370	1 805,78	75 464	75 464	144 674	15 232	116,86
Altenkirchen (Ww.)	132	212 397	1 648,67	72 537	70 373	132 051	7 809	60,61
Alzey-Worms	331	199 139	1 530,47	69 628	69 567	128 066	1 446	11,11
Bad Dürkheim	332	210 543	1 584,25	73 942	73 942	123 676	12 925	97,26
Bad Kreuznach	133	282 754	1 784,20	92 287	92 256	166 211	24 255	153,05
Berncastel-Wittlich	231	231 237	2 051,01	76 226	75 907	141 551	13 461	119,40
Birkenfeld	134	144 803	1 791,10	43 567	42 789	87 641	13 594	168,15
Cochem-Zell	135	109 288	1 777,62	37 021	36 486	63 862	8 406	136,72
Donnersbergkreis	333	125 892	1 669,37	39 119	39 056	80 867	5 907	78,33
Eifelkreis Bitburg-Prüm	232	192 466	1 929,37	56 799	56 792	117 341	18 326	183,71
Germersheim	334	230 814	1 791,06	72 147	72 118	123 443	35 224	273,33
Kaiserslautern	335	183 498	1 729,50	56 916	56 833	100 759	25 823	243,39
Kusel	336	135 286	1 931,97	38 209	38 179	78 402	18 675	266,69
Mainz-Bingen	339	453 959	2 148,56	193 868	193 868	255 107	4 984	23,59
Mayen-Koblenz	137	339 611	1 585,08	124 067	124 067	200 952	14 593	68,11
Neuwied	138	280 821	1 535,01	123 079	123 075	163 838	- 6 097	- 33,32
Rhein-Hunsrück-Kreis	140	176 383	1 709,24	62 263	62 263	101 032	13 088	126,83
Rhein-Lahn-Kreis	141	216 497	1 766,51	65 893	65 893	130 673	19 930	162,62
Rhein-Pfalz-Kreis	338	244 292	1 579,10	83 286	83 286	146 482	14 524	93,88
Südliche Weinstraße	337	163 182	1 474,47	62 272	62 210	97 851	3 059	27,64
Südwestpfalz	340	164 862	1 739,37	51 909	51 909	104 363	8 591	90,63
Trier-Saarburg	235	263 474	1 759,93	80 291	79 690	145 084	38 098	254,49
Vulkaneifel	233	115 319	1 904,89	35 616	35 113	72 228	7 475	123,48
Westerwaldkreis	143	264 844	1 311,86	123 924	123 688	139 069	1 851	9,17
Rheinland-Pfalz		5 176 730	1 712,78	1 810 328	1 804 821	3 045 223	321 179	106,27

Verwaltungsbezirk	Gem.-Schl.-Nr.	Einnahmen des Verwaltungshaushalts								
		Steuern, allgemeine Zuweisungen							Einnahmen aus Verwaltung und Betrieb	
		zusammen	Steuern und steuer-ähnliche Einnahmen	allgemeine Zuweisungen und Umlagen					zusammen	Gebühren, zweck-gebundene Abgaben
				zu-sammen	Schlüssel-zu-weisungen	Bedarfszu-weisungen, sonstige allgemeine Zu-weisungen	Ausgleichs-leistungen	allgemeine Umlagen		
1 000 EUR										
Ahrweiler	131	106 334	409	105 926	32 307	4 032	-	69 586	107 093	3 053
Altenkirchen (Ww.)	132	107 574	130	107 444	40 159	668	-	66 617	95 714	3 240
Alzey-Worms	331	109 132	38	109 093	36 211	6 198	-	66 685	91 808	4 392
Bad Dürkheim	332	111 620	2	111 618	35 263	6 762	-	69 593	87 946	3 954
Bad Kreuznach	133	142 728	159	142 569	47 650	7 701	-	87 218	115 415	3 539
Berncastel-Wittlich	231	104 021	435	103 585	29 757	4 158	-	69 670	119 095	7 122
Birkenfeld	134	70 680	108	70 572	25 818	4 469	-	40 285	51 724	1 321
Cochern-Zell	135	53 220	235	52 985	18 597	2 636	-	31 752	50 051	2 096
Donnersbergkreis	333	65 490	106	65 384	25 680	3 984	-	35 719	50 691	2 602
Eifelkreis Bitburg-Prüm	232	82 747	460	82 288	28 474	2 692	-	51 122	74 515	4 511
Germersheim	334	109 276	39	109 236	38 155	2 083	-	68 999	76 776	3 957
Kaiserslautern	335	93 005	97	92 908	32 554	7 624	-	52 729	65 662	3 184
Kusel	336	61 963	80	61 882	25 281	3 308	-	33 294	53 073	2 419
Mainz-Bingen	339	219 365	0	219 365	23 758	6 501	-	189 106	192 906	5 452
Mayen-Koblenz	137	180 309	259	180 050	55 299	9 203	-	115 548	159 577	5 687
Neuwied	138	166 539	185	166 354	43 576	10 007	-	112 771	107 317	3 524
Rhein-Hunsrück-Kreis	140	86 794	248	86 546	24 131	3 123	-	59 292	66 082	4 024
Rhein-Lahn-Kreis	141	103 430	100	103 330	38 028	5 200	-	60 103	106 561	5 496
Rhein-Pfalz-Kreis	338	120 046	-	120 046	40 336	4 478	-	75 233	108 004	4 619
Südliche Weinstraße	337	92 853	129	92 724	29 814	3 293	-	59 617	63 271	4 060
Südwestpfalz	340	79 652	87	79 565	29 745	2 788	-	47 032	61 734	2 306
Trier-Saarburg	235	121 291	271	121 020	46 479	4 295	-	70 246	89 776	4 128
Vulkaneifel	233	53 132	347	52 785	17 442	1 973	-	33 371	44 709	1 971
Westerwaldkreis	143	144 992	160	144 832	20 291	5 446	-	119 095	111 249	5 558
Rheinland-Pfalz		2 586 191	4 085	2 582 106	784 805	112 620	-	1 684 682	2 150 748	92 214

Verwaltungsbezirk	Gem.- Schl.- Nr.	Einnahmen des Verwaltungshaushalts							Bruttoeinnahmen des Verwaltungs- haushalts	EUR je Einw.
		Einnahmen aus Verwaltung und Betrieb			sonstige Finanzeinnahmen					
		übrige Verwaltungs- und Betriebs- einnahmen	Erstattungen von Ausgaben des Verwaltungs- haushalts	Zuweisungen und Zuschüsse für laufende Zwecke	zusammen	darunter				
						Gewinn- anteile, Konzessions- abgaben	Ersatz von sozialen Leistungen			
1 000 EUR										
Ahnweiler	131	19	62 991	41 030	13 633	65	13 408	227 060	1 742,02	
Altenkirchen (Ww.)	132	149	46 575	45 750	17 881	1 596	12 320	221 169	1 716,76	
Alzey-Worms	331	110	47 729	39 577	15 911	-	15 671	216 850	1 666,59	
Bad Dürkheim	332	352	52 947	30 692	13 387	80	12 639	212 953	1 602,39	
Bad Kreuznach	133	121	78 060	33 696	21 657	147	20 450	279 800	1 765,57	
Bemkastel-Wittlich	231	270	74 666	37 038	11 046	356	10 290	234 162	2 076,96	
Birkenfeld	134	44	32 644	17 715	12 973	79	12 412	135 376	1 674,49	
Cochem-Zell	135	424	27 872	19 660	5 427	269	4 939	108 698	1 768,02	
Donnersbergkreis	333	576	23 936	23 578	8 376	-	7 996	124 558	1 651,67	
Eifelkreis Bitburg-Prüm	232	801	30 475	38 729	10 048	447	9 405	167 311	1 677,20	
Germersheim	334	147	40 918	31 754	17 617	-	14 047	203 669	1 580,42	
Kaiserslautern	335	43	29 659	32 776	12 574	1 014	10 446	171 241	1 613,97	
Kusel	336	751	26 904	22 998	11 184	89	8 153	126 220	1 802,49	
Mainz-Bingen	339	1 790	122 268	63 396	67 728	47	66 485	480 000	2 271,81	
Mayen-Koblenz	137	252	99 938	53 699	24 562	1	23 561	364 448	1 701,00	
Neuwied	138	408	64 556	38 830	22 781	968	21 085	296 637	1 621,46	
Rhein-Hunsrück-Kreis	140	205	31 714	30 139	11 291	0	11 086	164 167	1 590,86	
Rhein-Lahn-Kreis	141	189	61 621	39 255	12 445	0	12 025	222 436	1 814,97	
Rhein-Pfalz-Kreis	338	866	59 855	42 663	13 903	-	13 647	241 952	1 563,98	
Südliche Weinstraße	337	164	29 274	29 773	11 821	-	11 628	167 945	1 517,50	
Südwestpfalz	340	177	27 463	31 787	18 120	5	17 886	159 506	1 682,85	
Trier-Saarburg	235	754	28 886	56 008	13 658	238	12 965	224 725	1 501,10	
Vulkaneifel	233	205	23 594	18 939	15 837	0	15 653	113 678	1 877,80	
Westerwaldkreis	143	104	51 160	54 427	14 905	300	13 817	271 145	1 343,07	
Rheinland-Pfalz		8 921	1 175 706	873 907	398 765	5 699	372 013	5 135 705	1 699,21	

Verwaltungsbezirk	Gem.- Schl.- Nr.	Einnahmen des Vermögenshaushalts						Brutto- einnahmen des Verwaltungs- und Vermögens- haushalts
		Einnahmen aus der Veräußerung von Sach- vermögen	Beiträge und ähnliche Entgelte	Zuweisungen und Zuschüsse für Investitionen	Einnahmen aus Krediten und inneren Darlehen	Bruttoeinnahmen des Vermögens- haushalts		
						1 000 EUR	EUR je Einw.	
							1 000 EUR	
Ahnweiler	131	5	-	2 874	2 679	11 559	88,68	238 619
Altenkirchen (Ww.)	132	11	-	4 387	3 890	10 890	84,53	232 059
Alzey-Worms	331	39	-	2 118	5 000	7 163	55,05	224 013
Bad Dürkheim	332	14	-	9 093	8 000	17 107	128,72	230 060
Bad Kreuznach	133	0	-	16 658	14 000	30 659	193,46	310 459
Berncastel-Wittlich	231	6	-	10 659	5 000	15 665	138,95	249 827
Birkenfeld	134	0	-	4 228	6 400	10 629	131,47	146 005
Cochern-Zell	135	6	-	6 779	3 254	10 038	163,28	118 736
Donnersbergkreis	333	85	-	3 460	2 110	5 656	75,00	130 214
Eifelkreis Bitburg-Prüm	232	50	-	17 523	12 100	29 684	297,57	196 995
Germersheim	334	-	10	6 097	15 860	21 980	170,56	225 649
Kaiserslautern	335	5	-	362	6 721	7 088	66,81	178 329
Kusel	336	88	-	2 147	3 850	6 084	86,89	132 304
Mainz-Bingen	339	39	-	1 883	-	1 937	9,17	481 936
Mayen-Koblenz	137	26	-	3 101	7 846	10 973	51,22	375 422
Neuwied	138	44	-	5 543	9 920	15 507	84,77	312 144
Rhein-Hunsrück-Kreis	140	12	-	11 186	-	11 197	108,51	175 364
Rhein-Lahn-Kreis	141	167	0	4 085	7 000	11 252	91,81	233 688
Rhein-Pfalz-Kreis	338	27	-	4 661	-	4 688	30,30	246 640
Südliche Weinstraße	337	121	-	2 787	-	3 070	27,74	171 015
Südwestpfalz	340	11	-	5 741	7 000	12 751	134,53	172 257
Trier-Saarburg	235	664	-	14 510	20 221	35 396	236,43	260 121
Vulkaneifel	233	10	-	7 310	1 360	8 680	143,38	122 358
Westerwaldkreis	143	4	-	6 350	-	6 354	31,47	277 499
Rheinland-Pfalz		1 435	10	153 541	142 212	306 009	101,25	5 441 714

Verwaltungsbezirk	Gem.- Schl.- Nr.	Abzüglich haushalts- technische Ver- rechnungen	Bereinigte Bruttoeinnahmen		Nettoeinnahmen		Saldo aus Ausgaben (T22) und Einnahmen (T23), Mehrausgaben (-) bzw. Mehreinnahmen (+)		
							insgesamt	des Verwaltungs- haushalts	des Vermögens- haushalts
			1 000 EUR	EUR je Einw.	1 000 EUR	EUR je Einw.	1 000 EUR		
Ahrweiler	131	-	238 619	1 830,70	18 481	141,79	3 249	5 999	- 2 751
Altenkirchen (Ww.)	132	6 566	225 493	1 750,33	20 905	162,27	13 096	18 339	- 5 243
Alzey-Worms	331	8 612	215 401	1 655,46	17 708	136,10	16 263	21 230	- 4 967
Bad Dürkheim	332	12 066	217 994	1 640,32	20 377	153,33	7 451	10 152	- 2 701
Bad Kreuznach	133	23 987	286 472	1 807,67	27 973	176,52	3 719	10 093	- 6 375
Berncastel-Wittlich	231	13 024	236 803	2 100,38	19 027	168,76	5 566	10 219	- 4 653
Birkenfeld	134	-	146 005	1 805,96	14 796	183,02	1 202	4 445	- 3 243
Cochern-Zell	135	7 325	111 411	1 812,16	10 529	171,26	2 123	3 917	- 1 793
Donnersbergkreis	333	-	130 214	1 726,67	10 228	135,63	4 321	6 819	- 2 498
Eifelkreis Bitburg-Prüm	232	-	196 995	1 974,77	22 855	229,11	4 529	2 667	1 862
Germersheim	334	1	225 648	1 750,97	30 058	233,24	- 5 166	- 729	- 4 437
Kaiserslautern	335	-	178 329	1 680,78	20 654	194,67	- 5 169	- 3 817	- 1 352
Kusel	336	207	132 097	1 886,43	15 486	221,15	- 3 189	- 358	- 2 831
Mainz-Bingen	339	3 034	478 902	2 266,62	29 927	141,64	24 943	36 036	- 11 093
Mayen-Koblenz	137	22 930	352 492	1 645,20	27 474	128,23	12 881	24 109	- 11 229
Neuwied	138	-	312 144	1 706,23	25 227	137,90	31 324	28 649	2 674
Rhein-Hunsrück-Kreis	140	2 296	173 068	1 677,11	9 774	94,71	- 3 315	1 197	- 4 512
Rhein-Lahn-Kreis	141	13 591	220 096	1 795,88	23 530	191,99	3 600	4 827	- 1 227
Rhein-Pfalz-Kreis	338	6 221	240 419	1 554,07	10 652	68,85	- 3 873	9 648	- 13 520
Südliche Weinstraße	337	-	171 015	1 545,24	10 892	98,41	7 833	12 408	- 4 575
Südwestpfalz	340	-	172 257	1 817,39	15 986	168,65	7 395	4 274	3 121
Trier-Saarburg	235	-	260 121	1 737,53	34 746	232,09	- 3 353	9 963	- 13 316
Vulkaneifel	233	4 028	118 331	1 954,65	10 487	173,23	3 012	5 581	- 2 569
Westerwaldkreis	143	-	277 499	1 374,54	14 506	71,85	12 655	19 582	- 6 927
Rheinland-Pfalz		123 886	5 317 828	1 759,46	462 277	152,95	141 098	245 250	- 104 153

Gebietskörperschaft (bei Gemeinden nur solche mit 3 000 und mehr Einwohner)	Gem.- Schl.- Nr.	Ausgaben des Verwaltungshaushalts						sonstige Ausgaben des Verwaltungs- haushalts
		zusammen	Personal- ausgaben	sächliche Verwaltungs- ausgaben	Zins- ausgaben	laufende Übertragungen		
						an öffentlichen Bereich	an andere Bereiche	
1 000 EUR								
LK Ahrweiler	131 000 00	236 278	73 963	41 626	3 364	95 802	21 384	139
Bad Neuenahr-Ahrweiler, St.	131 007 00	51 142	16 448	10 378	743	14 252	9 291	30
Grafenschaft	131 090 00	26 326	9 709	4 045	354	11 398	782	38
Remagen, St.	131 070 00	29 340	10 223	5 000	503	10 122	3 475	17
Sinzig, St.	131 077 00	27 079	10 620	4 586	193	8 455	3 215	10
VG Adenau	131 000 01	26 486	6 163	5 672	119	13 648	865	18
Verbandsgemeinde		7 706	4 408	1 969	34	715	581	-
Ortsgemeinden		18 779	1 755	3 704	85	12 933	283	18
VG Altenahr	131 000 02	19 866	5 386	4 089	161	9 568	651	10
Verbandsgemeinde		5 958	3 130	1 498	52	754	523	0
Ortsgemeinden		13 907	2 256	2 590	109	8 814	128	10
VG Bad Breisig	131 000 03	24 438	8 085	3 021	1 031	10 448	1 847	7
Verbandsgemeinde		8 080	4 049	1 263	73	1 032	1 664	-
Ortsgemeinden		16 358	4 036	1 758	958	9 416	184	7
Bad Breisig, St.	131 006 03	12 030	2 969	1 309	926	6 684	140	2
VG Brohlal	131 000 04	31 602	7 329	4 836	261	17 910	1 258	10
Verbandsgemeinde		9 004	4 803	1 873	139	1 058	1 130	1
Ortsgemeinden		22 598	2 526	2 963	122	16 851	127	9
Burgbrohl	131 202 04	4 205	845	450	45	2 856	8	0
LK Altenkirchen (Ww.)	132 000 00	257 900	78 712	31 739	4 342	126 804	14 737	1 565
VG Altenkirchen-Flammersfeld	132 000 10	76 928	24 492	8 338	1 131	38 498	4 374	96
Verbandsgemeinde		34 966	22 670	5 503	830	2 000	3 890	74
Ortsgemeinden		41 962	1 822	2 835	301	36 497	484	22
Altenkirchen (Ww.), St.	132 501 10	10 344	175	565	159	9 323	110	14
VG Betzdorf-Gebhardshain	132 000 09	49 680	12 122	6 986	638	25 596	4 305	32
Verbandsgemeinde		15 797	7 586	2 991	217	1 786	3 216	0
Ortsgemeinden		33 883	4 536	3 995	421	23 810	1 089	32
Betzdorf, St.	132 006 09	14 551	927	1 527	301	11 015	754	26
VG Daaden-Herdorf	132 000 03	30 704	9 587	4 834	307	15 046	909	21
Verbandsgemeinde		6 038	3 198	1 485	0	724	618	14
Ortsgemeinden		24 665	6 389	3 349	307	14 322	291	8
Daaden, St.	132 018 03	5 913	794	975	27	3 957	157	4
Herdorf, St.	132 050 03	8 773	2 805	1 142	263	4 460	101	2
VG Hamm (Sieg)	132 000 06	24 811	8 707	2 455	564	11 637	1 446	1
Verbandsgemeinde		12 209	8 179	1 422	301	886	1 421	-
Ortsgemeinden		12 602	528	1 033	262	10 752	25	1
Hamm (Sieg)	132 044 06	3 780	176	288	131	3 174	10	0
VG Kirchen (Sieg)	132 000 07	41 684	14 559	5 533	553	19 092	1 839	107
Verbandsgemeinde		13 027	7 443	2 479	53	1 478	1 514	60
Ortsgemeinden		28 657	7 116	3 054	500	17 614	325	47
Kirchen (Sieg), St.	132 063 07	11 916	3 678	1 120	222	6 799	89	8
Mudersbach	132 072 07	7 212	1 988	813	127	4 201	49	34
Niederfischbach	132 076 07	5 370	1 114	501	130	3 557	65	4
VG Wissen	132 000 08	34 093	9 245	3 593	1 149	16 935	1 864	1 307
Verbandsgemeinde		15 309	8 878	1 971	226	1 143	1 793	1 297
Ortsgemeinden		18 784	367	1 622	923	15 792	71	10
Wissen, St.	132 117 08	11 895	70	927	792	10 038	59	9

noch: Ausgaben und Einnahmen der verbandsfreien Gemeinden sowie der Verbandsgemeinden und ihrer
T 24 Ortsgemeinden 2020 nach Arten und Verwaltungsbezirken

Gebietskörperschaft (bei Gemeinden nur solche mit 3 000 und mehr Einwohner)	Gem.- Schl.- Nr.	Ausgaben des Vermögenshaushalts					
		zusammen	Sachinvestitionen		Investitionszuweisungen, Darlehen, Tilgungen		sonstige Ausgaben des Vermögens- haushalts
			zusammen	darunter Baumaß- nahmen	an öffentlichen Bereich	an andere Bereiche	
1 000 EUR							
LK Ahrweiler	131 000 00	55 899	39 845	29 795	238	9 604	4 017
Bad Neuenahr-Ahrweiler, St.	131 007 00	17 935	15 552	13 911	-	1 613	2
Grafschaft	131 090 00	6 017	4 752	1 778	69	1 196	-
Remagen, St.	131 070 00	3 426	1 558	1 275	-	1 176	-
Sinzig, St.	131 077 00	5 589	4 263	3 422	-	828	498
VG Adenau	131 000 01	6 237	2 864	1 948	7	542	2 824
Verbandsgemeinde		1 662	1 480	1 146	-	179	3
Ortsgemeinden		4 575	1 385	802	7	363	2 821
VG Altenahr	131 000 02	4 353	2 866	2 339	27	1 459	1
Verbandsgemeinde		1 562	970	758	-	592	-
Ortsgemeinden		2 791	1 896	1 582	27	867	1
VG Bad Breisig	131 000 03	4 904	2 733	2 413	5	1 552	1
Verbandsgemeinde		983	403	210	-	580	-
Ortsgemeinden		3 921	2 330	2 203	5	972	1
Bad Breisig, St.	131 006 03	2 817	1 654	1 617	-	761	-
VG Brohlal	131 000 04	7 440	5 258	2 709	130	1 237	691
Verbandsgemeinde		2 950	1 524	774	79	683	665
Ortsgemeinden		4 490	3 734	1 934	52	554	26
Burgbrohl	131 202 04	1 178	850	704	-	204	-
LK Altenkirchen (Ww.)	132 000 00	51 365	32 631	24 292	104	17 856	674
VG Altenkirchen-Flammersfeld	132 000 10	12 139	9 065	6 587	82	2 961	31
Verbandsgemeinde		5 891	4 288	3 183	-	1 602	-
Ortsgemeinden		6 249	4 777	3 404	82	1 359	31
Altenkirchen (Ww.), St.	132 501 10	997	356	255	46	595	-
VG Betzdorf-Gebhardshain	132 000 09	9 188	5 896	4 594	-	3 187	104
Verbandsgemeinde		2 786	1 802	607	-	977	7
Ortsgemeinden		6 402	4 094	3 987	-	2 211	97
Betzdorf, St.	132 006 09	3 934	2 276	2 258	-	1 607	50
VG Daaden-Herdorf	132 000 03	9 702	5 232	3 541	9	4 201	260
Verbandsgemeinde		1 465	1 453	996	-	13	-
Ortsgemeinden		8 237	3 779	2 545	9	4 189	260
Daaden, St.	132 018 03	2 319	1 103	433	-	1 117	98
Herdorf, St.	132 050 03	3 988	1 389	1 359	-	2 446	152
VG Hamm (Sieg)	132 000 06	3 485	2 486	1 774	-	842	157
Verbandsgemeinde		1 744	1 244	688	-	499	1
Ortsgemeinden		1 741	1 241	1 086	-	343	157
Hamm (Sieg)	132 044 06	1 034	742	636	-	157	135
VG Kirchen (Sieg)	132 000 07	9 145	4 893	3 400	13	4 082	57
Verbandsgemeinde		1 677	1 473	1 133	-	204	0
Ortsgemeinden		7 469	3 421	2 267	13	3 879	56
Kirchen (Sieg), St.	132 063 07	3 304	1 622	887	-	1 649	13
Mudersbach	132 072 07	2 820	917	903	-	1 873	11
Niederfischbach	132 076 07	763	387	188	13	316	27
VG Wissen	132 000 08	7 705	5 059	4 396	-	2 582	64
Verbandsgemeinde		3 678	2 275	2 029	-	1 379	23
Ortsgemeinden		4 028	2 784	2 367	-	1 203	41
Wissen, St.	132 117 08	2 543	1 646	1 594	-	856	41

noch: Ausgaben und Einnahmen der verbandsfreien Gemeinden sowie der Verbandsgemeinden und ihrer
T 24 Ortsgemeinden 2020 nach Arten und Verwaltungsbezirken

Gebietskörperschaft (bei Gemeinden nur solche mit 3 000 und mehr Einwohner)	Gem.- Schl.- Nr.	Einnahmen des Verwaltungshaushalts								
		zusammen	Steuern und steuer- ähnliche Ein- nahmen	Gebühren, zweck- gebundene Abgaben	Ein- nahmen aus wirtschaf- tlicher Tätigkeit	laufende Übertragungen		aufgaben- bezogene Leistungs- beteili- gungen	sonstige Ein- nahmen des Ver- waltungs- haushalts	
						zu- sammen	darunter von			
							Bund und Land			Gemein- den / GV und Zweck- verbänden
1 000 EUR										
LK Ahrweiler	131 000 00	251 159	125 967	8 577	11 697	101 518	42 600	49 713	-	3 399
Bad Neuenahr-Ahrweiler, St.	131 007 00	52 896	26 066	4 473	2 464	18 306	9 545	5 163	-	1 586
Grafschaft	131 090 00	24 476	17 537	324	478	6 059	835	4 970	-	78
Remagen, St.	131 070 00	32 586	18 361	1 294	1 277	11 194	4 181	4 930	-	460
Sinzig, St.	131 077 00	28 655	14 442	429	814	12 785	5 954	5 105	-	185
VG Adenau	131 000 01	30 456	14 235	840	2 686	12 281	5 215	6 728	-	413
Verbandsgemeinde		8 856	18	330	91	8 204	1 715	6 284	-	213
Ortsgemeinden		21 600	14 217	511	2 595	4 078	3 500	444	-	200
VG Altenahr	131 000 02	20 711	8 112	379	1 756	10 359	3 915	5 940	-	105
Verbandsgemeinde		6 734	18	171	16	6 478	1 636	4 628	-	51
Ortsgemeinden		13 977	8 094	208	1 740	3 881	2 279	1 311	-	55
VG Bad Breisig	131 000 03	25 525	11 018	471	621	13 157	4 614	8 286	-	258
Verbandsgemeinde		8 586	436	156	20	7 838	1 913	5 721	-	137
Ortsgemeinden		16 939	10 582	315	601	5 319	2 701	2 565	-	121
Bad Breisig, St.	131 006 03	12 114	7 498	282	405	3 825	2 007	1 783	-	104
VG Brohlal	131 000 04	35 854	16 195	367	1 601	17 376	8 340	8 591	-	314
Verbandsgemeinde		9 951	36	252	32	9 391	1 771	7 353	-	241
Ortsgemeinden		25 902	16 160	116	1 569	7 984	6 569	1 238	-	73
Burgbrohl	131 202 04	6 407	2 653	14	120	3 613	3 019	580	-	8
LK Altenkirchen (Ww.)	132 000 00	290 663	129 538	4 401	6 308	147 340	45 599	95 464	616	2 461
VG Altenkirchen-Flammersfeld	132 000 10	86 490	33 670	1 186	1 667	49 307	14 005	32 682	272	388
Verbandsgemeinde		41 168	162	715	185	39 599	4 860	32 499	261	246
Ortsgemeinden		45 323	33 508	471	1 482	9 708	9 144	183	12	142
Altenkirchen (Ww.), St.	132 501 10	10 844	8 987	273	379	1 162	997	60	-	44
VG Betzdorf-Gebhardshain	132 000 09	55 320	27 113	719	1 341	25 626	8 880	15 659	90	431
Verbandsgemeinde		18 282	117	345	103	17 547	3 783	12 781	2	169
Ortsgemeinden		37 038	26 996	374	1 239	8 079	5 097	2 878	88	262
Betzdorf, St.	132 006 09	16 534	13 584	199	488	2 184	1 480	690	-	78
VG Daaden-Herdorf	132 000 03	35 680	17 078	454	978	16 308	6 333	9 471	37	825
Verbandsgemeinde		7 759	100	234	39	7 283	1 460	5 596	5	98
Ortsgemeinden		27 920	16 977	220	939	9 025	4 874	3 875	32	727
Daaden, St.	132 018 03	7 160	4 134	65	201	2 068	1 554	487	-	692
Herdorf, St.	132 050 03	9 162	5 782	57	226	3 074	1 571	1 390	-	22
VG Hamm (Sieg)	132 000 06	28 091	9 459	368	525	17 348	5 978	10 782	111	280
Verbandsgemeinde		13 599	26	255	37	13 119	1 797	10 766	65	96
Ortsgemeinden		14 493	9 433	112	488	4 229	4 182	16	46	185
Hamm (Sieg)	132 044 06	5 080	3 456	37	199	1 216	1 203	3	26	147
VG Kirchen (Sieg)	132 000 07	47 145	25 085	1 180	897	19 641	5 524	13 362	-	342
Verbandsgemeinde		13 866	108	823	33	12 638	3 005	9 188	-	264
Ortsgemeinden		33 279	24 976	357	864	7 003	2 519	4 175	-	78
Kirchen (Sieg), St.	132 063 07	13 255	9 347	119	320	3 424	1 063	2 119	-	45
Mudersbach	132 072 07	7 798	5 280	121	226	2 151	740	1 357	-	20
Niederfischbach	132 076 07	5 789	4 504	58	154	1 063	359	696	-	10
VG Wissen	132 000 08	37 938	17 133	494	900	19 110	4 878	13 508	106	194
Verbandsgemeinde		16 778	3	429	48	16 065	1 907	13 490	106	126
Ortsgemeinden		21 160	17 130	65	852	3 045	2 971	18	-	68
Wissen, St.	132 117 08	14 510	12 224	22	675	1 527	1 494	9	-	62

noch: Ausgaben und Einnahmen der verbandsfreien Gemeinden sowie der Verbandsgemeinden und ihrer
T 24 Ortsgemeinden 2020 nach Arten und Verwaltungsbezirken

Gebietskörperschaft (bei Gemeinden nur solche mit 3 000 und mehr Einwohner)	Gem.- Schl.- Nr.	Einnahmen des Vermögenshaushalts							sonstige Einnahmen des Vermögens- haushalts
		zusammen	Darlehens- rückflüsse	Beiträge und ähnliche Entgelte	Zuweisungen und Zuschüsse für Investitionen		Schulden- aufnahmen		
					zusammen	darunter von Bund und Land	zusammen	darunter Kredit- markt- mittel	
		1 000 EUR							
LK Ahrweiler	131 000 D0	36 367	864	3 677	12 777	7 485	13 832	13 832	5 218
Bad Neuenahr-Ahrweiler, St.	131 007 D0	13 461	-	668	4 362	1 113	5 000	5 000	3 432
Grafenschaft	131 090 D0	3 290	51	87	287	265	2 700	2 700	165
Remagen, St.	131 070 D0	2 075	11	699	1 326	785	-	-	39
Sinzig, St.	131 077 D0	4 492	2	164	767	699	3 555	3 555	4
VG Adenau	131 000 D1	2 533	-	600	1 732	981	-	-	201
Verbandsgemeinde		1 213	-	1	1 205	810	-	-	7
Ortsgemeinden		1 320	-	599	527	171	-	-	193
VG Altenahr	131 000 D2	2 409	-	795	841	779	507	507	266
Verbandsgemeinde		428	-	-	427	423	-	-	1
Ortsgemeinden		1 981	-	795	414	356	507	507	265
VG Bad Breisig	131 000 D3	2 923	800	56	1 181	962	710	710	176
Verbandsgemeinde		1 033	800	-	225	219	-	-	8
Ortsgemeinden		1 890	-	56	957	742	710	710	167
Bad Breisig, St.	131 006 D3	932	-	32	733	547	-	-	167
VG Brohlal	131 000 D4	5 183	-	608	2 281	1 901	1 360	1 360	935
Verbandsgemeinde		2 211	-	-	1 706	1 597	500	500	5
Ortsgemeinden		2 972	-	608	575	304	860	860	930
Burgbrohl	131 202 D4	966	-	13	86	77	830	830	37
LK Altenkirchen (Ww.)	132 000 D0	31 264	245	6 527	7 296	5 458	12 236	12 236	4 960
VG Altenkirchen-Flammersfeld	132 000 D0	4 902	11	1 304	1 677	1 095	303	303	1 607
Verbandsgemeinde		1 203	-	-	933	557	-	-	270
Ortsgemeinden		3 698	11	1 304	744	538	303	303	1 337
Altenkirchen (Ww.), St.	132 501 D0	154	10	66	19	19	-	-	59
VG Betzdorf-Gebhardshain	132 000 D9	7 527	0	1 789	1 443	867	3 356	3 356	939
Verbandsgemeinde		194	-	-	183	112	-	-	11
Ortsgemeinden		7 333	0	1 789	1 260	755	3 356	3 356	928
Betzdorf, St.	132 006 D9	3 866	-	834	798	304	2 178	2 178	57
VG Daaden-Herdorf	132 000 D3	7 023	13	1 159	1 676	1 431	3 336	3 336	840
Verbandsgemeinde		450	0	-	440	437	-	-	10
Ortsgemeinden		6 573	12	1 159	1 236	994	3 336	3 336	830
Daaden, St.	132 018 D3	1 561	3	322	24	-	996	996	215
Herdorf, St.	132 050 D3	3 427	-	155	921	724	2 000	2 000	351
VG Hamm (Sieg)	132 000 D6	3 072	-	614	687	323	1 036	1 036	735
Verbandsgemeinde		1 322	-	-	302	140	1 000	1 000	20
Ortsgemeinden		1 750	-	614	385	183	36	36	715
Hamm (Sieg)	132 044 D6	1 157	-	295	150	114	-	-	711
VG Kirchen (Sieg)	132 000 D7	6 517	13	1 108	957	909	3 601	3 601	838
Verbandsgemeinde		172	13	-	132	87	-	-	27
Ortsgemeinden		6 345	-	1 108	825	822	3 601	3 601	811
Kirchen (Sieg), St.	132 063 D7	2 906	-	578	88	85	1 814	1 814	426
Mudersbach	132 072 D7	2 382	-	284	307	307	1 787	1 787	4
Niederfischbach	132 076 D7	383	-	53	195	195	-	-	136
VG Wissen	132 000 D8	2 224	209	553	856	833	604	604	1
Verbandsgemeinde		1 453	209	-	640	640	604	604	-
Ortsgemeinden		771	-	553	216	193	-	-	1
Wissen, St.	132 117 D8	68	-	15	53	50	-	-	-

noch: Ausgaben und Einnahmen der verbandsfreien Gemeinden sowie der Verbandsgemeinden und ihrer
T 24 Ortsgemeinden 2020 nach Arten und Verwaltungsbezirken

Gebietskörperschaft (bei Gemeinden nur solche mit 3 000 und mehr Einwohner)	Gem.- Schl.- Nr.	Bruttoausgaben ¹		Bereinigte Bruttoausgaben		Nettoausgaben		Bruttoeinnahmen ¹		Bereinigte Bruttoeinnahmen		Nettoeinnahmen	
		1 000 EUR	EUR je Einw.	1 000 EUR	EUR je Einw.	1 000 EUR	EUR je Einw.	1 000 EUR	EUR je Einw.	1 000 EUR	EUR je Einw.	1 000 EUR	EUR je Einw.
LK Ahrweiler	131 000 00	272 385	267 442	2 051,83	185 708	1 424,77	267 733	262 790	2 016,14	181 056	1 389,07		
Bad Neuenahr-Ahrweiler, St.	131 007 00	69 077	67 412	2 360,44	51 221	1 793,52	66 357	64 692	2 265,22	48 502	1 698,30		
Grafschaft	131 090 00	32 342	32 342	2 961,21	26 140	2 393,31	27 766	27 766	2 542,19	21 563	1 974,29		
Remagen, St.	131 070 00	32 766	30 871	1 801,51	20 653	1 205,24	34 661	32 766	1 912,12	22 548	1 315,85		
Sinzig, St.	131 077 00	32 668	31 331	1 773,50	19 519	1 104,87	33 147	31 810	1 800,63	19 998	1 132,00		
VG Adenau	131 000 01	27 128	27 127	2 077,73	19 349	1 482,03	27 394	27 393	2 098,10	19 615	1 502,40		
Verbandsgemeinde		3 774	3 774	289,06	192	14,73	4 474	4 474	342,68	892	68,35		
Ortsgemeinden		23 354	23 353	1 788,67	19 157	1 467,31	22 920	22 919	1 755,42	18 723	1 434,06		
VG Aidenahr	131 000 02	20 497	20 497	1 868,29	13 519	1 232,20	19 399	19 399	1 768,17	12 420	1 132,08		
Verbandsgemeinde		3 799	3 799	346,31	828	75,47	3 440	3 440	313,57	469	42,73		
Ortsgemeinden		16 698	16 698	1 521,98	12 691	1 156,73	15 958	15 958	1 454,60	11 951	1 089,35		
VG Bad Breisig	131 000 03	25 255	25 211	1 857,70	15 414	1 135,79	24 361	24 317	1 791,84	14 520	1 069,93		
Verbandsgemeinde		4 975	4 975	366,62	1 204	88,69	5 532	5 532	407,65	1 760	129,72		
Ortsgemeinden		20 280	20 235	1 491,07	14 210	1 047,09	18 829	18 785	1 384,19	12 760	940,21		
Bad Breisig, St.	131 006 03	14 848	14 815	1 547,72	10 469	1 093,67	13 046	13 013	1 359,49	8 667	905,44		
VG Brohlal	131 000 04	32 652	32 652	1 768,61	19 894	1 077,56	34 647	34 647	1 876,69	21 889	1 185,64		
Verbandsgemeinde		5 564	5 564	301,38	1 140	61,76	5 773	5 773	312,69	1 349	73,07		
Ortsgemeinden		27 088	27 088	1 467,24	18 754	1 015,81	28 875	28 875	1 564,00	20 540	1 112,57		
Burgbrohl	131 202 04	5 382	5 382	1 668,42	1 706	528,74	7 374	7 374	2 285,74	3 697	1 146,06		
LK Altenkirchen (Ww.)	132 000 00	258 573	256 904	1 994,15	158 617	1 231,22	271 236	269 567	2 092,44	171 280	1 329,51		
VG Altenkirchen-Flammersfeld	132 000 10	71 862	70 959	2 024,40	39 655	1 131,33	74 187	73 284	2 090,71	41 980	1 197,64		
Verbandsgemeinde		23 652	22 932	654,22	1 522	43,43	25 166	24 446	697,41	3 036	86,62		
Ortsgemeinden		48 210	48 028	1 370,18	38 133	1 087,90	49 021	48 838	1 393,30	38 944	1 111,02		
Altenkirchen (Ww.), St.	132 501 10	11 341	11 334	1 804,70	10 257	1 633,32	10 998	10 991	1 750,10	9 914	1 578,71		
VG Betzdorf-Gebhardshain	132 000 09	48 858	48 602	1 862,49	32 536	1 246,83	52 837	52 580	2 014,95	36 515	1 399,29		
Verbandsgemeinde		8 573	8 316	318,69	1 569	60,11	8 466	8 210	314,62	1 462	56,04		
Ortsgemeinden		40 286	40 286	1 543,80	30 967	1 186,72	44 370	44 370	1 700,34	35 052	1 343,25		
Betzdorf, St.	132 006 09	18 484	18 484	1 830,12	15 511	1 535,75	20 400	20 400	2 019,77	17 427	1 725,40		
VG Daaden-Herdorf	132 000 03	35 580	35 580	2 040,38	22 944	1 315,74	37 876	37 876	2 172,05	25 240	1 447,41		
Verbandsgemeinde		2 678	2 678	153,55	2	0,11	3 382	3 382	193,97	707	40,54		
Ortsgemeinden		32 903	32 903	1 886,83	22 942	1 315,62	34 494	34 494	1 978,07	24 533	1 406,87		
Daaden, St.	132 018 03	8 232	8 232	1 947,47	6 187	1 463,64	8 722	8 722	2 063,32	6 677	1 579,49		
Herdorf, St.	132 050 03	12 760	12 760	1 955,61	9 007	1 380,38	12 589	12 589	1 929,32	8 835	1 354,08		
VG Hamm (Sieg)	132 000 06	22 946	22 749	1 799,87	10 654	842,93	25 815	25 617	2 026,80	13 522	1 069,86		
Verbandsgemeinde		8 604	8 407	665,15	747	59,09	9 572	9 375	741,75	1 715	135,70		
Ortsgemeinden		14 343	14 342	1 134,72	9 907	783,84	16 243	16 242	1 285,05	11 807	934,16		
Hamm (Sieg)	132 044 06	4 814	4 814	1 370,42	3 468	987,16	6 236	6 236	1 775,26	4 890	1 392,00		
VG Kirchen (Sieg)	132 000 07	45 134	45 134	1 979,74	30 823	1 351,99	47 966	47 966	2 103,96	33 655	1 476,21		
Verbandsgemeinde		9 009	9 009	395,15	2 407	105,57	8 342	8 342	365,93	1 741	76,35		
Ortsgemeinden		36 126	36 126	1 584,59	28 416	1 246,42	39 624	39 624	1 738,03	31 914	1 399,86		
Kirchen (Sieg), St.	132 063 07	15 220	15 220	1 802,27	11 796	1 396,82	16 161	16 161	1 913,67	12 737	1 508,22		
Mudersbach	132 072 07	10 032	10 032	1 711,67	7 596	1 295,98	10 179	10 179	1 736,78	7 743	1 321,09		
Niederfischbach	132 076 07	6 133	6 133	1 491,82	4 877	1 186,38	6 173	6 173	1 501,52	4 917	1 196,08		
VG Wissen	132 000 08	34 192	33 881	2 288,15	22 005	1 486,14	32 556	32 244	2 177,65	20 369	1 375,64		
Verbandsgemeinde		11 380	11 069	747,54	2 395	161,75	10 625	10 313	696,51	1 639	110,72		
Ortsgemeinden		22 812	22 812	1 540,61	19 610	1 324,39	21 931	21 931	1 481,13	18 730	1 264,92		
Wissen, St.	132 117 08	14 438	14 438	1 744,19	12 886	1 556,67	14 578	14 578	1 761,01	13 025	1 573,48		

noch: Ausgaben und Einnahmen der verbandsfreien Gemeinden sowie der Verbandsgemeinden und ihrer
T 24 Ortsgemeinden 2020 nach Arten und Verwaltungsbezirken

Gebietskörperschaft (bei Gemeinden nur solche mit 3 000 und mehr Einwohner)	Gem.- Schl.- Nr.	Ausgaben des Verwaltungshaushalts						sonstige Ausgaben des Verwaltungs- haushalts
		zusammen	Personal- ausgaben	sächliche Verwaltungs- ausgaben	Zins- ausgaben	laufende Übertragungen		
						an öffentlichen Bereich	an andere Bereiche	
1 000 EUR								
LK Alzey-Worms	331 000 00	235 806	74 304	39 243	2 348	110 954	8 640	316
Alzey, St.	331 003 00	32 937	12 959	6 658	534	12 282	396	109
VG Alzey-Land	331 000 01	46 948	14 752	7 554	275	23 057	1 291	18
Verbandsgemeinde		12 253	6 660	3 459	160	1 378	596	0
Ortsgemeinden		34 695	8 091	4 095	115	21 680	696	18
Gau-Odernheim	331 032 01	5 464	1 671	693	14	3 071	11	4
VG Eich	331 000 02	23 816	5 942	4 610	265	10 846	2 126	27
Verbandsgemeinde		6 777	2 998	1 912	140	993	735	0
Ortsgemeinden		17 039	2 944	2 698	126	9 853	1 391	27
Eich	331 018 02	4 647	339	756	21	2 997	522	12
Gimbsheim	331 034 02	3 693	530	753	56	2 011	332	10
VG Monsheim	331 000 03	18 597	4 681	3 117	188	9 775	804	31
Verbandsgemeinde		6 235	3 257	1 730	106	704	439	0
Ortsgemeinden		12 362	1 425	1 387	83	9 071	365	31
Flörsheim-Dalsheim	331 023 03	3 870	987	457	29	2 332	53	13
VG Wöllstein	331 000 05	22 059	6 706	3 796	57	11 148	339	14
Verbandsgemeinde		6 399	3 407	2 134	36	736	84	2
Ortsgemeinden		15 660	3 299	1 662	20	10 412	255	12
Wöllstein	331 072 05	6 913	1 928	675	8	4 272	26	4
VG Wonnegau	331 000 07	34 914	9 290	4 970	234	17 680	2 646	93
Verbandsgemeinde		9 487	4 910	1 886	98	2 230	363	-
Ortsgemeinden		25 427	4 380	3 084	136	15 450	2 284	93
Osthofen, St.	331 055 07	10 120	984	1 408	116	6 177	1 371	64
Westhofen	331 071 07	4 983	1 366	529	5	2 798	272	13
VG Wörstadt	331 000 06	56 535	19 975	8 540	795	26 164	1 037	24
Verbandsgemeinde		15 037	7 934	4 094	412	1 999	597	1
Ortsgemeinden		41 498	12 041	4 446	383	24 165	440	23
Saulheim	331 058 06	11 513	4 519	1 212	132	5 587	57	6
Wörstadt, St.	331 073 06	14 571	3 833	1 480	144	9 065	39	10
LK Bad Dürkheim	332 000 00	263 354	88 619	48 123	3 506	105 388	17 310	407
Bad Dürkheim, St.	332 002 00	48 305	18 365	10 328	211	13 421	5 956	25
Grünstadt, St.	332 024 00	27 636	9 313	7 326	572	8 723	1 688	15
Haßloch	332 025 00	30 461	12 572	4 423	121	10 030	3 034	280
VG Deidesheim	332 000 01	24 198	6 810	4 297	280	11 507	1 290	15
Verbandsgemeinde		6 511	3 823	1 526	186	606	370	0
Ortsgemeinden		17 687	2 988	2 770	95	10 901	920	14
Deidesheim, St.	332 009 01	7 524	1 130	1 498	72	4 381	438	5
Meckenheim	332 035 01	3 441	220	327	1	2 647	242	4
VG Freinsheim	332 000 02	30 537	9 824	4 973	366	14 819	525	31
Verbandsgemeinde		11 614	7 939	2 142	210	950	349	24
Ortsgemeinden		18 923	1 885	2 830	155	13 869	175	8
Freinsheim, St.	332 019 02	6 525	443	1 109	67	4 898	8	1
Weisenheim am Sand	332 050 02	4 550	421	747	26	3 208	144	4
VG Lambrecht (Pfalz)	332 000 05	23 499	6 852	4 003	1 216	10 627	792	8
Verbandsgemeinde		7 666	3 788	1 743	639	1 081	411	5
Ortsgemeinden		15 833	3 064	2 261	577	9 546	382	3
Lambrecht (Pfalz), St.	332 032 05	5 464	1 007	838	166	3 305	148	1

noch:
T 24

Ausgaben und Einnahmen der verbandsfreien Gemeinden sowie der Verbandsgemeinden und ihrer Ortsgemeinden 2020 nach Arten und Verwaltungsbezirken

Gebietskörperschaft (bei Gemeinden nur solche mit 3 000 und mehr Einwohner)	Gem.- Schl.- Nr.	Ausgaben des Vermögenshaushalts					
		zusammen	Sachinvestitionen		Investitionszuweisungen, Darlehen, Tilgungen		sonstige Ausgaben des Vermögens- haushalts
			zusammen	darunter Baumaß- nahmen	an öffentlichen Bereich	an andere Bereiche	
1 000 EUR							
LK Alzey-Worms	331 000 00	66 152	50 286	39 640	16	15 030	820
Alzey, St.	331 003 00	14 617	12 636	11 434	1	1 749	231
VG Alzey-Land	331 000 01	15 174	11 903	8 650	-	2 861	410
Verbandsgemeinde		6 350	4 173	3 768	-	2 148	30
Ortsgemeinden		8 824	7 730	4 882	-	713	380
Gau-Odernheim	331 032 01	194	57	30	-	137	-
VG Eich	331 000 02	3 952	2 521	2 016	-	1 392	39
Verbandsgemeinde		1 167	608	219	-	522	37
Ortsgemeinden		2 785	1 913	1 796	-	870	2
Eich	331 018 02	1 692	1 192	1 145	-	499	-
Gimbsheim	331 034 02	488	345	313	-	143	-
VG Monsheim	331 000 03	7 758	6 734	5 850	-	1 002	23
Verbandsgemeinde		5 160	4 926	4 211	-	234	-
Ortsgemeinden		2 598	1 808	1 639	-	767	23
Flörsheim-Dalsheim	331 023 03	426	358	261	-	58	10
VG Wöllstein	331 000 05	3 856	3 583	1 333	7	266	-
Verbandsgemeinde		1 034	889	439	7	138	-
Ortsgemeinden		2 822	2 694	895	-	129	-
Wöllstein	331 072 05	2 066	2 047	489	-	19	-
VG Wonnegau	331 000 07	7 201	5 914	5 172	7	1 187	92
Verbandsgemeinde		2 581	2 323	1 895	7	232	19
Ortsgemeinden		4 620	3 592	3 276	-	955	73
Osthofen, St.	331 055 07	2 798	2 179	2 048	-	619	-
Westhofen	331 071 07	200	155	40	-	42	3
VG Wörstadt	331 000 06	13 593	6 994	5 186	0	6 574	25
Verbandsgemeinde		2 619	1 610	904	0	983	25
Ortsgemeinden		10 975	5 384	4 282	-	5 591	-
Saulheim	331 058 06	1 280	253	215	-	1 028	-
Wörstadt, St.	331 073 06	5 049	1 635	1 400	-	3 414	-
LK Bad Dürkheim	332 000 00	38 504	24 833	18 261	137	12 231	303
Bad Dürkheim, St.	332 002 00	4 284	2 162	1 290	-	1 104	18
Grünstadt, St.	332 024 00	5 435	2 447	1 961	10	2 881	96
Haßloch	332 025 00	6 151	4 215	1 726	-	1 936	0
VG Deidesheim	332 000 01	3 060	1 797	1 354	-	1 262	2
Verbandsgemeinde		1 290	600	537	-	690	-
Ortsgemeinden		1 771	1 197	818	-	572	2
Deidesheim, St.	332 009 01	772	415	149	-	357	-
Meckenheim	332 035 01	105	103	48	-	1	2
VG Freinsheim	332 000 02	4 756	3 431	2 876	-	1 265	60
Verbandsgemeinde		1 668	808	681	-	832	28
Ortsgemeinden		3 088	2 623	2 196	-	433	32
Freinsheim, St.	332 019 02	1 132	972	792	-	152	9
Weisenheim am Sand	332 050 02	737	623	459	-	110	4
VG Lambrecht (Pfalz)	332 000 05	5 349	4 126	3 917	10	1 192	21
Verbandsgemeinde		969	549	422	-	401	19
Ortsgemeinden		4 380	3 577	3 495	10	791	2
Lambrecht (Pfalz), St.	332 032 05	2 036	1 736	1 712	10	288	2

noch: Ausgaben und Einnahmen der verbandsfreien Gemeinden sowie der Verbandsgemeinden und ihrer
T 24 Ortsgemeinden 2020 nach Arten und Verwaltungsbezirken

Gebietskörperschaft (bei Gemeinden nur solche mit 3 000 und mehr Einwohner)	Gem.- Schl.- Nr.	Einnahmen des Verwaltungshaushalts								
		zusammen	Steuern und steuer- ähnliche Ein- nahmen	Gebühren, zweck- gebundene Abgaben	Ein- nahmen aus wirtschaf- tlicher Tätigkeit	laufende Übertragungen		aufgaben- bezogene Leistungs- beteili- gungen	sonstige Ein- nahmen des Ver- waltungs- haushalts	
						zu- sammen	darunter von			
							Bund und Land			Gemein- den / GV und Zweck- verbänden
1 000 EUR										
LK Alzey-Worms	331 000 00	256 428	127 659	6 744	7 792	109 024	35 977	67 208	47	5 162
Alzey, St.	331 003 00	36 022	20 463	1 606	2 243	9 843	5 549	3 598	-	1 868
VG Alzey-Land	331 000 01	52 001	24 139	1 212	2 062	23 451	6 846	16 049	36	1 102
Verbandsgemeinde		14 706	7	453	380	13 698	3 181	10 257	0	168
Ortsgemeinden		37 295	24 131	759	1 682	9 753	3 665	5 793	36	934
Gau-Odernheim	331 032 01	5 578	3 308	95	140	2 001	579	1 352	-	34
VG Eich	331 000 02	23 573	10 681	909	692	11 076	3 568	6 339	-	214
Verbandsgemeinde		7 452	3	455	27	6 846	1 875	4 783	-	121
Ortsgemeinden		16 121	10 678	454	665	4 230	1 693	1 555	-	93
Eich	331 018 02	4 463	3 096	48	210	1 078	779	16	-	31
Gimbsheim	331 034 02	3 578	2 613	146	162	626	174	264	-	31
VG Monsheim	331 000 03	21 059	9 674	387	497	10 383	4 641	5 327	-	118
Verbandsgemeinde		7 095	60	269	10	6 693	1 630	4 688	-	64
Ortsgemeinden		13 964	9 614	118	487	3 690	3 011	639	-	54
Flörsheim-Dalsheim	331 023 03	5 828	3 015	52	137	2 600	1 958	639	-	23
VG Wöllstein	331 000 05	25 417	13 959	469	484	10 215	3 231	6 884	-	290
Verbandsgemeinde		6 264	16	300	13	5 782	1 307	4 427	-	154
Ortsgemeinden		19 153	13 943	169	471	4 433	1 924	2 457	-	137
Wöllstein	331 072 05	7 367	4 473	59	192	2 596	1 018	1 545	-	47
VG Wonnegau	331 000 07	36 745	18 684	785	783	15 788	5 170	8 710	-	705
Verbandsgemeinde		10 930	63	414	16	10 154	3 013	6 511	-	283
Ortsgemeinden		25 814	18 621	371	767	5 635	2 158	2 198	-	421
Osthofen, St.	331 055 07	9 627	7 454	69	353	1 624	970	66	-	127
Westhofen	331 071 07	5 019	3 247	87	102	1 553	471	873	-	30
VG Wörstadt	331 000 06	61 611	30 059	1 377	1 033	28 268	6 972	20 301	10	865
Verbandsgemeinde		17 532	455	592	86	15 778	3 230	12 090	-	621
Ortsgemeinden		44 080	29 605	785	947	12 489	3 741	8 211	10	243
Saulheim	331 058 06	11 292	6 674	276	237	4 025	728	3 210	-	79
Wörstadt, St.	331 073 06	16 293	11 850	205	276	3 878	1 171	2 586	-	84
LK Bad Dürkheim	332 000 00	274 013	134 874	11 841	11 349	113 313	38 270	61 358	56	2 580
Bad Dürkheim, St.	332 002 00	47 870	24 476	4 071	2 408	16 287	4 166	6 225	-	628
Grünstadt, St.	332 024 00	28 427	18 066	1 019	1 877	7 225	3 410	2 922	-	241
Haßloch	332 025 00	33 633	18 213	1 646	1 201	12 207	6 529	3 575	-	366
VG Deidesheim	332 000 01	25 743	12 837	1 185	1 297	10 261	2 496	7 182	7	156
Verbandsgemeinde		7 575	5	388	160	6 937	1 140	5 519	-	85
Ortsgemeinden		18 168	12 832	797	1 138	3 325	1 356	1 663	7	70
Deidesheim, St.	332 009 01	7 750	5 257	581	594	1 253	605	516	7	58
Meckenheim	332 035 01	3 549	2 988	47	182	329	297	1	-	3
VG Freinsheim	332 000 02	30 752	14 952	1 084	791	13 678	3 271	10 136	-	247
Verbandsgemeinde		12 102	3	613	34	11 280	1 489	9 549	-	172
Ortsgemeinden		18 650	14 949	471	757	2 398	1 782	587	-	75
Freinsheim, St.	332 019 02	6 200	4 877	182	254	854	837	0	-	33
Weisenheim am Sand	332 050 02	4 396	3 777	154	171	276	270	3	-	19
VG Lambrecht (Pfalz)	332 000 05	24 259	7 932	402	1 149	14 300	7 210	6 626	8	467
Verbandsgemeinde		7 976	13	207	14	7 422	2 105	4 930	-	320
Ortsgemeinden		16 283	7 920	195	1 135	6 878	5 105	1 696	8	147
Lambrecht (Pfalz), St.	332 032 05	5 336	2 945	81	558	1 727	1 037	672	-	27

noch: Ausgaben und Einnahmen der verbandsfreien Gemeinden sowie der Verbandsgemeinden und ihrer
T 24 Ortsgemeinden 2020 nach Arten und Verwaltungsbezirken

Gebietskörperschaft (bei Gemeinden nur solche mit 3 000 und mehr Einwohner)	Gem.- Schl.- Nr.	Einnahmen des Vermögenshaushalts							sonstige Einnahmen des Vermögens- haushalts
		zusammen	Darlehens- rückflüsse	Beiträge und ähnliche Entgelte	Zuweisungen und Zuschüsse für Investitionen		Schulden- aufnahmen		
					zusammen	darunter von Bund und Land	zusammen	darunter Kredit- markt- mittel	
1 000 EUR									
LK Alzey-Worms	331 000 00	44 941	34	4 226	11 691	7 989	24 066	24 066	4 923
Alzey, St.	331 003 00	13 033	-	603	2 997	2 166	8 423	8 423	1 011
VG Alzey-Land	331 000 01	9 577	3	2 248	1 003	274	5 527	5 527	796
Verbandsgemeinde		3 587	-	-	84	83	3 500	3 500	3
Ortsgemeinden		5 989	3	2 248	918	191	2 027	2 027	793
Gau-Odernheim	331 032 01	284	-	17	37	-	75	75	155
VG Eich	331 000 02	1 959	-	106	216	199	886	886	751
Verbandsgemeinde		118	-	-	118	101	-	-	-
Ortsgemeinden		1 841	-	106	98	98	886	886	751
Eich	331 018 02	1 111	-	15	22	22	688	688	386
Gimbsheim	331 034 02	284	-	25	76	76	-	-	183
VG Monsheim	331 000 03	5 656	1	297	2 478	2 292	2 600	2 600	281
Verbandsgemeinde		4 205	-	41	2 362	2 203	1 800	1 800	2
Ortsgemeinden		1 452	1	256	116	90	800	800	279
Flörsheim-Dalsheim	331 023 03	130	-	21	5	5	-	-	104
VG Wöllstein	331 000 05	798	1	91	607	602	-	-	99
Verbandsgemeinde		339	-	-	321	321	-	-	19
Ortsgemeinden		459	1	91	286	281	-	-	80
Wöllstein	331 072 05	295	1	59	170	168	-	-	65
VG Wonnegau	331 000 07	5 619	29	736	3 058	1 750	1 496	1 496	301
Verbandsgemeinde		1 430	-	-	1 419	1 416	-	-	11
Ortsgemeinden		4 189	29	736	1 639	333	1 496	1 496	289
Osthofen, St.	331 055 07	2 080	-	528	678	-	860	860	15
Westhofen	331 071 07	452	29	21	402	7	-	-	-
VG Wörstadt	331 000 06	8 298	-	146	1 333	706	5 134	5 134	1 685
Verbandsgemeinde		1 387	-	-	187	136	1 200	1 200	-
Ortsgemeinden		6 911	-	146	1 146	570	3 934	3 934	1 685
Saulheim	331 058 06	1 534	-	25	76	30	800	800	634
Wörstadt, St.	331 073 06	4 339	-	62	954	485	2 385	2 385	938
LK Bad Dürkheim	332 000 00	20 839	1 525	3 922	4 853	4 288	6 311	6 311	4 229
Bad Dürkheim, St.	332 002 00	796	88	172	259	240	-	-	278
Grünstadt, St.	332 024 00	2 883	-	303	549	537	1 858	1 858	174
Haßloch	332 025 00	4 692	1 336	696	274	250	-	-	2 386
VG Deidesheim	332 000 01	1 264	-	227	411	268	619	619	6
Verbandsgemeinde		61	-	-	61	6	-	-	-
Ortsgemeinden		1 203	-	227	351	262	619	619	6
Deidesheim, St.	332 009 01	572	-	20	143	117	406	406	3
Meckenheim	332 035 01	12	-	12	-	-	-	-	-
VG Freinsheim	332 000 02	1 262	0	174	587	498	-	-	500
Verbandsgemeinde		256	0	-	238	189	-	-	18
Ortsgemeinden		1 006	-	174	349	308	-	-	482
Freinsheim, St.	332 019 02	330	-	75	241	231	-	-	14
Weisenheim am Sand	332 050 02	85	-	42	31	-	-	-	12
VG Lambrecht (Pfalz)	332 000 05	3 160	101	942	863	813	990	990	266
Verbandsgemeinde		368	-	-	345	342	23	23	-
Ortsgemeinden		2 793	101	942	518	471	967	967	266
Lambrecht (Pfalz), St.	332 032 05	1 054	101	530	173	137	-	-	250

noch: Ausgaben und Einnahmen der verbandsfreien Gemeinden sowie der Verbandsgemeinden und ihrer
T 24 Ortsgemeinden 2020 nach Arten und Verwaltungsbezirken

Gebietskörperschaft (bei Gemeinden nur solche mit 3 000 und mehr Einwohner)	Gem.- Schl.- Nr.	Brutto- aus- gaben ¹	Bereinigte Bruttoausgaben		Nettoausgaben		Brutto- ein- nahmen ¹	Bereinigte Bruttoeinnahmen		Nettoeinnahmen	
			1 000 EUR	EUR je Einw.	1 000 EUR	EUR je Einw.		1 000 EUR	EUR je Einw.	1 000 EUR	EUR je Einw.
LK Alzey-Worms	331 000 00	263 742	261 247	2 007,80	186 293	1 431,75	263 152	260 658	2 003,27	185 703	1 427,21
Alzey, St.	331 003 00	47 554	47 554	2 543,56	35 780	1 913,80	49 055	49 055	2 623,85	37 282	1 994,09
VG Alzey-Land	331 000 01	52 721	52 721	2 111,90	38 214	1 530,78	52 178	52 178	2 090,12	37 671	1 509,00
Verbandsgemeinde		9 203	9 203	368,66	5 060	202,68	8 893	8 893	356,25	4 750	190,28
Ortsgemeinden		43 518	43 518	1 743,24	33 155	1 328,09	43 284	43 284	1 733,87	32 921	1 318,72
Gau-Odernheim	331 032 01	5 659	5 659	1 458,03	3 724	959,66	5 862	5 862	1 510,33	3 927	1 011,96
VG Eich	331 000 02	24 158	23 128	1 741,81	16 553	1 246,63	21 921	20 891	1 573,39	14 317	1 078,21
Verbandsgemeinde		4 335	4 181	314,87	1 029	77,49	3 960	3 806	286,65	654	49,26
Ortsgemeinden		19 823	18 947	1 426,94	15 524	1 169,14	17 962	17 085	1 286,75	13 662	1 028,95
Eich	331 018 02	6 339	6 066	1 644,26	5 249	1 422,85	5 574	5 301	1 436,89	4 484	1 215,49
Gimbsheim	331 034 02	4 181	3 995	1 317,17	3 482	1 147,89	3 862	3 676	1 211,88	3 162	1 042,60
VG Monsheim	331 000 03	22 008	21 943	2 080,68	14 012	1 328,66	22 368	22 302	2 114,76	14 371	1 362,74
Verbandsgemeinde		7 048	6 983	662,17	2 808	266,25	6 952	6 887	653,02	2 711	257,11
Ortsgemeinden		14 960	14 960	1 418,51	11 204	1 062,41	15 416	15 416	1 461,74	11 660	1 105,63
Flörsheim-Dalsheim	331 023 03	4 296	4 296	1 393,81	1 694	549,71	5 958	5 958	1 933,13	3 356	1 089,02
VG Wöllstein	331 000 05	21 556	21 556	1 807,81	15 196	1 274,44	21 856	21 856	1 832,92	15 496	1 299,55
Verbandsgemeinde		3 073	3 073	257,75	1 376	115,41	2 244	2 244	188,20	547	45,86
Ortsgemeinden		18 483	18 483	1 550,06	13 820	1 159,04	19 612	19 612	1 644,72	14 949	1 253,70
Wöllstein	331 072 05	8 979	8 979	1 975,20	6 249	1 374,61	7 662	7 662	1 685,35	4 931	1 084,76
VG Wonnegau	331 000 07	35 954	34 555	1 613,20	25 080	1 170,87	36 203	34 804	1 624,84	25 329	1 182,51
Verbandsgemeinde		5 908	5 709	266,51	926	43,22	6 200	6 001	280,16	1 218	56,86
Ortsgemeinden		30 046	28 846	1 346,69	24 154	1 127,65	30 003	28 803	1 344,68	24 111	1 125,65
Osthofen, St.	331 055 07	12 918	12 348	1 288,63	11 310	1 180,38	11 707	11 137	1 162,33	10 100	1 054,08
Westhofen	331 071 07	5 183	4 994	1 491,95	3 642	1 088,01	5 472	5 282	1 578,27	3 930	1 174,32
VG Wörstadt	331 000 06	59 790	59 790	2 041,44	41 457	1 415,49	59 571	59 571	2 033,97	41 238	1 408,02
Verbandsgemeinde		7 317	7 317	249,84	2 140	73,07	8 580	8 580	292,96	3 403	116,18
Ortsgemeinden		52 473	52 473	1 791,61	39 317	1 342,43	50 991	50 991	1 741,01	37 835	1 291,83
Saulheim	331 058 06	12 793	12 793	1 578,20	8 755	1 080,05	12 826	12 826	1 582,29	8 788	1 084,14
Wörstadt, St.	331 073 06	19 620	19 620	2 460,13	14 895	1 867,69	20 632	20 632	2 587,08	15 907	1 994,64
LK Bad Dürkheim	332 000 00	273 571	265 749	1 999,66	189 173	1 423,46	266 565	258 744	1 946,95	182 168	1 370,75
Bad Dürkheim, St.	332 002 00	52 589	47 974	2 578,82	37 227	2 001,14	48 667	44 052	2 368,00	33 305	1 790,32
Grünstadt, St.	332 024 00	33 071	33 071	2 448,81	26 193	1 939,50	31 311	31 311	2 318,46	24 433	1 809,15
Haßloch	332 025 00	36 611	34 814	1 716,33	24 401	1 202,98	38 325	36 528	1 800,82	26 115	1 287,47
VG Deidesheim	332 000 01	22 310	21 949	1 871,86	16 868	1 438,53	22 058	21 697	1 850,37	16 616	1 417,05
Verbandsgemeinde		2 852	2 707	230,84	933	79,55	2 687	2 542	216,75	768	65,46
Ortsgemeinden		19 458	19 243	1 641,02	15 935	1 358,99	19 371	19 156	1 633,62	15 849	1 351,59
Deidesheim, St.	332 009 01	8 296	8 178	2 206,73	6 932	1 870,42	8 323	8 205	2 213,85	6 958	1 877,54
Meckenheim	332 035 01	3 546	3 526	1 029,47	3 228	942,58	3 561	3 541	1 033,74	3 243	946,85
VG Freinsheim	332 000 02	31 062	31 011	2 010,34	21 288	1 380,03	27 782	27 732	1 797,72	18 009	1 167,42
Verbandsgemeinde		9 051	9 001	583,51	1 956	126,78	8 127	8 077	523,57	1 031	66,84
Ortsgemeinden		22 011	22 010	1 426,83	19 333	1 253,25	19 655	19 655	1 274,15	16 977	1 100,57
Freinsheim, St.	332 019 02	7 658	7 657	1 558,92	6 589	1 341,47	6 529	6 529	1 329,16	5 461	1 111,71
Weisenheim am Sand	332 050 02	5 286	5 286	1 227,39	5 013	1 164,02	4 481	4 481	1 040,47	4 208	977,10
VG Lambrecht (Pfalz)	332 000 05	24 231	24 231	1 996,12	13 883	1 143,69	22 802	22 802	1 878,45	12 455	1 026,01
Verbandsgemeinde		4 019	4 019	331,05	977	80,46	3 727	3 727	307,01	685	56,42
Ortsgemeinden		20 212	20 212	1 665,07	12 907	1 063,23	19 076	19 076	1 571,44	11 770	969,60
Lambrecht (Pfalz), St.	332 032 05	7 500	7 500	1 848,67	5 654	1 393,61	6 390	6 390	1 575,16	4 544	1 120,10

noch: T 24 Ausgaben und Einnahmen der verbandsfreien Gemeinden sowie der Verbandsgemeinden und ihrer Ortsgemeinden 2020 nach Arten und Verwaltungsbezirken

Gebietskörperschaft (bei Gemeinden nur solche mit 3 000 und mehr Einwohner)	Gem.- Schl.- Nr.	Ausgaben des Verwaltungshaushalts						sonstige Ausgaben des Verwaltungs- haushalts
		zusammen	Personal- ausgaben	sächliche Verwaltungs- ausgaben	Zins- ausgaben	laufende Übertragungen		
						an öffentlichen Bereich	an andere Bereiche	
1 000 EUR								

noch: LK Bad Dürkheim

VG Leiningerland	332 000 07	57 174	18 917	9 198	581	26 051	2 410	17
Verbandsgemeinde		15 493	7 947	3 887	295	1 967	1 393	3
Ortsgemeinden		41 681	10 969	5 312	286	24 083	1 017	14
Carlsberg	332 007 07	4 603	1 488	552	27	2 442	94	0
Dimmstein	332 010 07	3 584	735	478	40	2 263	66	1
Hellenleidelheim	332 027 07	5 282	2 032	523	50	2 401	275	1
VG Wachenheim an der Weinstraße	332 000 06	21 543	5 966	3 575	160	10 211	1 617	15
Verbandsgemeinde		5 693	2 954	1 666	56	654	350	12
Ortsgemeinden		15 851	3 012	1 909	104	9 557	1 266	3
Wachenheim a. d. W., St.	332 046 06	8 863	2 513	1 151	90	4 304	804	0
LK Bad Kreuznach	133 000 00	340 512	111 711	46 276	3 387	129 177	49 198	762
Bad Kreuznach, gkSt.	133 006 00	132 184	41 753	13 548	2 478	34 131	39 645	630
VG Bad Kreuznach	133 000 01	22 515	8 505	3 335	22	9 981	668	4
Verbandsgemeinde		5 549	2 752	1 301	1	915	580	1
Ortsgemeinden		16 966	5 753	2 034	21	9 066	88	3
VG Kimer Land	133 000 09	38 353	13 448	5 580	319	16 819	2 138	50
Verbandsgemeinde		11 403	6 075	2 093	85	1 287	1 849	14
Ortsgemeinden		26 950	7 373	3 487	234	15 533	288	35
Kim, St.	133 052 09	13 345	3 689	1 611	211	7 559	242	32
VG Langenlonsheim-Stromberg	133 000 11	46 134	16 020	6 594	185	21 744	1 539	53
Verbandsgemeinde		11 109	5 696	2 840	87	1 283	1 203	1
Ortsgemeinden		35 026	10 324	3 754	99	20 461	336	52
Langenlonsheim	133 054 11	7 104	2 029	657	-	4 341	56	22
Stromberg, St.	133 103 11	6 008	1 915	868	44	3 174	-	7
VG Nahe-Glan	133 000 10	50 276	14 999	7 411	337	23 991	3 517	20
Verbandsgemeinde		15 877	8 058	2 970	260	1 723	2 856	12
Ortsgemeinden		34 398	6 941	4 441	78	22 268	662	9
Bad Sobernheim, St.	133 501 10	11 432	1 912	1 382	26	7 634	475	2
VG Rüdesheim	133 000 06	51 050	16 986	9 808	46	22 512	1 692	6
Verbandsgemeinde		12 762	5 722	3 776	37	2 061	1 166	0
Ortsgemeinden		38 288	11 264	6 032	9	20 450	526	6
LK Bernkastel-Wittlich	231 000 00	238 689	70 957	41 576	2 941	105 915	16 979	321
Morbach	231 502 00	26 864	9 509	3 568	166	11 502	2 103	16
Wittlich, St.	231 134 00	38 321	11 123	5 581	808	15 524	5 234	51
VG Bernkastel-Kues	231 000 01	55 070	13 811	11 439	553	25 108	3 998	161
Verbandsgemeinde		14 229	6 869	3 459	145	1 484	2 270	1
Ortsgemeinden		40 840	6 942	7 981	408	23 624	1 727	160
Bernkastel-Kues, St.	231 008 01	13 948	1 998	2 289	179	8 118	1 205	159
VG Thalfang am Erbeskopf	231 000 06	16 770	4 202	3 438	223	8 336	562	10
Verbandsgemeinde		4 841	2 486	1 103	124	682	444	2
Ortsgemeinden		11 929	1 716	2 335	98	7 654	118	8
VG Traben-Trarbach	231 000 09	39 471	13 194	6 837	529	16 354	2 521	37
Verbandsgemeinde		10 400	5 125	2 231	187	1 336	1 500	20
Ortsgemeinden		29 071	8 069	4 606	342	15 018	1 020	17
Traben-Trarbach, St.	231 124 09	10 058	3 260	1 625	130	5 038	0	5

noch: T 24 Ausgaben und Einnahmen der verbandsfreien Gemeinden sowie der Verbandsgemeinden und ihrer Ortsgemeinden 2020 nach Arten und Verwaltungsbezirken

Gebietskörperschaft (bei Gemeinden nur solche mit 3 000 und mehr Einwohner)	Gem.- Schl.- Nr.	Ausgaben des Vermögenshaushalts					
		zusammen	Sachinvestitionen		Investitionszuweisungen, Darlehen, Tilgungen		sonstige Ausgaben des Vermögens- haushalts
			zusammen	darunter Baumaß- nahmen	an öffentlichen Bereich	an andere Bereiche	
1 000 EUR							

noch: LK Bad Dürkheim

VG Leiningerland	332 000 07	7 692	5 646	4 309	118	1 868	61
Verbandsgemeinde		2 432	1 525	917	118	790	-
Ortsgemeinden		5 260	4 121	3 392	-	1 078	61
Carlsberg	332 007 07	427	313	196	-	99	15
Dimstein	332 010 07	240	134	115	-	107	-
Hellenleidelheim	332 027 07	768	570	442	-	199	-
VG Wachenheim an der Weinstraße	332 000 06	1 778	1 009	826	-	723	45
Verbandsgemeinde		637	268	198	-	358	11
Ortsgemeinden		1 140	741	629	-	365	35
Wachenheim a. d. W., St.	332 046 06	565	253	160	-	290	23
LK Bad Kreuznach	133 000 00	49 332	33 530	20 776	139	8 916	5 550
Bad Kreuznach, gkSt.	133 006 00	14 926	4 993	3 069	7	3 661	5 069
VG Bad Kreuznach	133 000 01	4 655	4 495	3 701	5	151	4
Verbandsgemeinde		508	451	426	5	50	2
Ortsgemeinden		4 147	4 044	3 275	-	100	3
VG Kimer Land	133 000 09	4 280	3 040	1 572	73	1 147	20
Verbandsgemeinde		787	658	103	73	57	-
Ortsgemeinden		3 492	2 382	1 469	-	1 090	20
Kim, St.	133 052 09	2 078	1 175	1 052	-	903	-
VG Langenlonsheim-Stromberg	133 000 11	9 203	7 325	4 764	2	1 876	-
Verbandsgemeinde		4 184	2 586	1 127	1	1 597	-
Ortsgemeinden		5 019	4 740	3 637	1	278	-
Langenlonsheim	133 054 11	977	977	932	-	-	-
Stromberg, St.	133 103 11	148	39	12	1	107	-
VG Nahe-Glan	133 000 10	6 365	4 648	3 288	25	1 667	26
Verbandsgemeinde		3 302	2 440	2 089	25	836	2
Ortsgemeinden		3 063	2 208	1 198	-	830	24
Bad Sobernheim, St.	133 501 10	659	407	286	-	252	-
VG Rüdesheim	133 000 06	9 904	9 030	4 382	27	415	431
Verbandsgemeinde		1 972	1 527	671	17	378	50
Ortsgemeinden		7 932	7 503	3 711	10	38	381
LK Bernkastel-Wittlich	231 000 00	46 284	33 315	23 085	507	10 284	2 178
Morbach	231 502 00	3 122	2 342	1 475	145	413	221
Wittlich, St.	231 134 00	8 512	6 425	4 511	-	1 921	166
VG Bernkastel-Kues	231 000 01	11 476	7 477	6 102	4	2 906	1 089
Verbandsgemeinde		2 365	1 770	1 163	1	594	-
Ortsgemeinden		9 111	5 707	4 939	3	2 312	1 089
Bernkastel-Kues, St.	231 008 01	3 807	1 761	1 450	-	984	1 063
VG Thalfang am Erbeskopf	231 000 06	4 524	3 312	2 462	18	1 148	46
Verbandsgemeinde		1 571	853	103	18	692	8
Ortsgemeinden		2 954	2 459	2 359	-	457	38
VG Traben-Trarbach	231 000 09	7 711	5 332	3 788	-	1 773	606
Verbandsgemeinde		2 468	2 168	1 294	-	262	38
Ortsgemeinden		5 243	3 164	2 494	-	1 511	568
Traben-Trarbach, St.	231 124 09	2 193	1 586	1 250	-	188	420

Gebietskörperschaft (bei Gemeinden nur solche mit 3 000 und mehr Einwohner)	Gem.- Schl.- Nr.	Einnahmen des Verwaltungshaushalts							
		zusammen	Steuern und steuer- ähnliche Ein- nahmen	Gebühren, zweck- gebundene Abgaben	Ein- nahmen aus wirtschaft- licher Tätigkeit	laufende Übertragungen		aufgaben- bezogene Leistungs- beteili- gungen	sonstige Ein- nahmen des Ver- waltungs- haushalts
						zu- sammen	darunter von		
							Bund und Land		
1 000 EUR									

noch: LK Bad Dürkheim

VG Leiningerland	332 000 07	61 095	27 876	1 720	1 933	29 178	8 767	18 711	41	347
Verbandsgemeinde		18 016	122	565	107	16 978	4 240	11 682	14	230
Ortsgemeinden		43 079	27 754	1 155	1 826	12 199	4 527	7 029	27	117
Carlsberg	332 007 07	4 406	2 716	118	131	1 435	350	1 029	-	7
Dimstein	332 010 07	3 826	2 917	40	169	698	231	407	-	2
Hellenleidelheim	332 027 07	5 318	2 288	105	260	2 651	1 087	1 433	-	14
VG Wachenheim an der Weinstraße	332 000 06	22 234	10 522	714	693	10 177	2 421	5 981	-	129
Verbandsgemeinde		6 404	13	354	44	5 895	853	4 514	-	98
Ortsgemeinden		15 831	10 510	360	649	4 282	1 569	1 467	-	31
Wachenheim a. d. W., St.	332 046 06	8 881	5 054	319	334	3 161	747	1 401	-	11
LK Bad Kreuznach	133 000 00	359 217	139 488	8 071	13 445	193 990	88 365	93 702	558	3 665
Bad Kreuznach, gkSt.	133 006 00	136 286	51 322	3 787	3 901	75 695	43 121	23 274	40	1 541
VG Bad Kreuznach	133 000 01	22 378	9 576	334	711	11 657	3 970	7 494	-	98
Verbandsgemeinde		5 990	2	138	115	5 678	1 562	3 994	-	57
Ortsgemeinden		16 388	9 575	196	597	5 979	2 408	3 500	-	41
VG Kimer Land	133 000 09	41 608	13 534	1 094	2 552	23 837	10 308	13 127	331	259
Verbandsgemeinde		12 439	217	239	234	11 333	2 421	8 711	308	107
Ortsgemeinden		29 169	13 318	855	2 318	12 504	7 887	4 416	23	152
Kim, St.	133 052 09	13 824	7 297	436	1 049	4 937	2 991	1 796	23	83
VG Langenlonsheim-Stromberg	133 000 11	50 710	23 460	877	2 028	23 669	6 331	16 992	30	646
Verbandsgemeinde		12 827	248	429	102	11 846	2 471	9 157	-	202
Ortsgemeinden		37 883	23 212	448	1 927	11 822	3 860	7 835	30	444
Langenlonsheim	133 054 11	8 664	5 855	103	212	2 338	661	1 649	-	155
Stromberg, St.	133 103 11	5 978	3 332	71	300	2 179	719	1 432	-	96
VG Nahe-Glan	133 000 10	53 896	20 202	998	1 405	30 349	12 761	16 570	150	791
Verbandsgemeinde		18 279	119	396	46	17 459	3 991	12 600	53	206
Ortsgemeinden		35 617	20 083	602	1 359	12 891	8 770	3 970	96	585
Bad Sobernheim, St.	133 501 10	11 814	6 693	277	417	4 323	3 424	876	28	75
VG Rüdesheim	133 000 06	54 339	21 393	979	2 847	28 783	11 873	16 245	7	329
Verbandsgemeinde		14 545	9	410	1 005	12 971	4 317	8 504	-	150
Ortsgemeinden		39 794	21 384	569	1 842	15 813	7 556	7 741	7	179
LK Bernkastel-Wittlich	231 000 00	274 485	133 275	9 419	18 307	111 291	39 943	63 900	69	2 124
Morbach	231 502 00	37 300	26 671	421	1 615	8 454	618	6 084	-	139
Wittlich, St.	231 134 00	42 381	25 254	1 166	1 566	14 070	6 521	7 038	-	325
VG Bernkastel-Kues	231 000 01	65 705	32 186	3 835	5 415	23 829	9 781	12 778	-	440
Verbandsgemeinde		15 457	104	595	181	14 424	3 561	10 295	-	152
Ortsgemeinden		50 248	32 081	3 240	5 234	9 405	6 221	2 484	-	287
Bernkastel-Kues, St.	231 008 01	19 078	14 500	1 532	1 100	1 836	1 193	143	-	110
VG Thalfang am Erbeskopf	231 000 06	16 521	4 482	394	2 654	8 853	4 000	4 599	-	137
Verbandsgemeinde		5 518	28	229	149	5 077	1 304	3 697	-	35
Ortsgemeinden		11 003	4 454	165	2 505	3 777	2 696	902	-	102
VG Traben-Trarbach	231 000 09	42 839	15 309	2 162	2 947	21 972	7 459	12 717	69	379
Verbandsgemeinde		11 217	49	479	180	10 350	2 541	7 559	36	123
Ortsgemeinden		31 622	15 260	1 683	2 767	11 622	4 919	5 158	33	256
Traben-Trarbach, St.	231 124 09	12 484	7 416	878	788	3 329	1 165	2 029	33	41

noch: T 24 Ausgaben und Einnahmen der verbandsfreien Gemeinden sowie der Verbandsgemeinden und ihrer Ortsgemeinden 2020 nach Arten und Verwaltungsbezirken

Gebietskörperschaft (bei Gemeinden nur solche mit 3 000 und mehr Einwohner)	Gem.- Schl.- Nr.	Einnahmen des Vermögenshaushalts							sonstige Einnahmen des Vermögens- haushalts
		zusammen	Darlehens- rückflüsse	Beiträge und ähnliche Entgelte	Zuweisungen und Zuschüsse für Investitionen		Schulden- aufnahmen		
					zusammen	darunter von Bund und Land	zusammen	darunter Kredit- markt- mittel	
1 000 EUR									

noch: LK Bad Dürkheim

VG Leiningerland	332 000 07	6 383	-	1 290	1 802	1 601	2 845	2 845	446
Verbandsgemeinde		1 096	-	-	760	759	-	-	336
Ortsgemeinden		5 287	-	1 290	1 042	842	2 845	2 845	110
Carlsberg	332 007 07	266	-	19	104	89	140	140	3
Dimstein	332 010 07	888	-	94	323	312	471	471	-
Hettelweilerhof	332 027 07	1 036	-	310	259	250	443	443	24
VG Wachenheim an der Weinstraße	332 000 06	398	-	118	106	81	-	-	174
Verbandsgemeinde		10	-	-	10	10	-	-	-
Ortsgemeinden		388	-	118	96	71	-	-	174
Wachenheim a. d. W., St.	332 046 06	175	-	91	83	58	-	-	0
LK Bad Kreuznach	133 000 00	34 081	1 728	2 792	8 176	7 052	7 250	7 250	14 134
Bad Kreuznach, gkSt.	133 006 00	11 247	313	95	5 172	4 669	5 000	5 000	667
VG Bad Kreuznach	133 000 01	3 222	-	821	285	255	-	-	2 116
Verbandsgemeinde		6	-	-	5	5	-	-	1
Ortsgemeinden		3 216	-	821	280	250	-	-	2 115
VG Kimer Land	133 000 09	2 063	12	454	650	574	-	-	946
Verbandsgemeinde		347	-	-	305	300	-	-	42
Ortsgemeinden		1 716	12	454	345	274	-	-	904
Kim, St.	133 052 09	846	11	302	133	116	-	-	400
VG Langenlonsheim-Stromberg	133 000 11	8 678	1 367	687	179	170	1 500	1 500	4 945
Verbandsgemeinde		1 979	1 364	-	150	147	-	-	466
Ortsgemeinden		6 698	3	687	29	23	1 500	1 500	4 479
Langenlonsheim	133 054 11	3 840	-	492	-	-	-	-	3 348
Stromberg, St.	133 103 11	168	-	15	0	0	-	-	153
VG Nahe-Glan	133 000 10	2 666	5	348	941	774	750	750	622
Verbandsgemeinde		781	1	-	249	247	512	512	19
Ortsgemeinden		1 885	4	348	691	527	238	238	603
Bad Sobernheim, St.	133 501 10	148	4	44	62	-	-	-	38
VG Rüdesheim	133 000 06	6 206	31	387	950	609	-	-	4 838
Verbandsgemeinde		400	30	-	189	102	-	-	181
Ortsgemeinden		5 806	1	387	761	508	-	-	4 657
LK Bernkastel-Wittlich	231 000 00	40 141	219	7 781	6 224	4 661	13 892	13 892	12 025
Morbach	231 502 00	2 735	-	126	595	283	-	-	2 015
Wittlich, St.	231 134 00	7 116	18	572	546	471	-	-	5 980
VG Bernkastel-Kues	231 000 01	7 611	1	2 443	1 611	1 319	2 350	2 350	1 205
Verbandsgemeinde		503	1	-	499	497	-	-	3
Ortsgemeinden		7 108	-	2 443	1 112	822	2 350	2 350	1 203
Bernkastel-Kues, St.	231 008 01	3 529	-	651	331	306	1 800	1 800	747
VG Thalfang am Erbeskopf	231 000 06	4 941	-	2	364	317	4 280	4 280	295
Verbandsgemeinde		3 053	-	-	226	180	2 824	2 824	3
Ortsgemeinden		1 888	-	2	137	137	1 456	1 456	292
VG Traben-Trarbach	231 000 09	8 084	-	1 578	810	690	5 088	5 088	609
Verbandsgemeinde		1 110	-	-	172	160	865	865	73
Ortsgemeinden		6 975	-	1 578	638	531	4 223	4 223	536
Traben-Trarbach, St.	231 124 09	3 025	-	722	381	308	1 803	1 803	118

noch:
T 24

Ausgaben und Einnahmen der verbandsfreien Gemeinden sowie der Verbandsgemeinden und ihrer Ortsgemeinden 2020 nach Arten und Verwaltungsbezirken

Gebietskörperschaft (bei Gemeinden nur solche mit 3 000 und mehr Einwohner)	Gem.- Schl.- Nr.	Bruttoausgaben ¹		Bereinigte Bruttoausgaben		Nettoausgaben		Bruttoeinnahmen ¹		Bereinigte Bruttoeinnahmen		Nettoeinnahmen	
		1 000 EUR	EUR je Einw.	1 000 EUR	EUR je Einw.	1 000 EUR	EUR je Einw.	1 000 EUR	EUR je Einw.	1 000 EUR	EUR je Einw.	1 000 EUR	EUR je Einw.
noch: LK Bad Dürkheim													
VG Leiningerland	332 000 07	54 336	54 036	1 731,55	35 193	1 127,72	56 948	56 649	1 815,25	37 805	1 211,43		
Verbandsgemeinde		7 395	7 395	236,97	1 221	39,14	8 583	8 583	275,02	2 409	77,19		
Ortsgemeinden		46 941	46 641	1 494,58	33 971	1 088,58	48 366	48 066	1 540,23	35 396	1 134,24		
Carlsberg	332 007 07	5 030	5 030	1 444,15	3 515	1 009,05	4 672	4 672	1 341,40	3 157	906,30		
Dimstein	332 010 07	3 824	3 824	1 240,35	2 862	928,41	4 715	4 715	1 529,20	3 753	1 217,26		
Hellenleidelheim	332 027 07	6 050	5 935	1 932,66	3 158	1 028,17	6 353	6 238	2 031,30	3 460	1 126,82		
VG Wachenheim an der Weinstraße	332 000 06	19 361	18 662	1 864,89	14 119	1 410,93	18 672	17 973	1 796,05	13 430	1 342,09		
Verbandsgemeinde		2 370	2 370	236,79	934	93,33	2 453	2 453	245,14	1 017	101,67		
Ortsgemeinden		16 991	16 292	1 628,09	13 185	1 317,61	16 219	15 520	1 550,91	12 413	1 240,42		
Wachenheim a. d. W., St.	332 046 06	9 428	8 886	1 942,33	6 680	1 460,10	9 056	8 514	1 860,91	6 307	1 378,67		
LK Bad Kreuznach	133 000 00	355 941	349 124	2 203,01	192 468	1 214,49	359 394	352 578	2 224,80	195 921	1 236,28		
Bad Kreuznach, gkSt.	133 006 00	147 110	140 320	2 742,54	68 863	1 345,92	147 533	140 742	2 750,81	69 286	1 354,19		
VG Bad Kreuznach	133 000 01	23 662	23 662	1 833,83	15 425	1 195,48	22 092	22 092	1 712,13	13 855	1 073,77		
Verbandsgemeinde		2 550	2 550	197,61	497	38,52	2 487	2 487	192,78	435	33,69		
Ortsgemeinden		21 112	21 112	1 636,22	14 928	1 156,96	19 604	19 604	1 519,35	13 420	1 040,09		
VG Kimer Land	133 000 09	35 735	35 735	2 003,08	18 215	1 021,01	36 773	36 773	2 061,25	19 252	1 079,18		
Verbandsgemeinde		5 292	5 292	296,66	443	24,85	5 888	5 888	330,02	1 039	58,21		
Ortsgemeinden		30 442	30 442	1 706,42	17 771	996,15	30 885	30 885	1 731,23	18 214	1 020,96		
Kim, St.	133 052 09	15 423	15 423	1 881,13	10 476	1 277,76	14 670	14 670	1 789,25	9 723	1 185,88		
VG Langenlonsheim-Stromberg	133 000 11	47 293	47 290	2 066,94	31 692	1 385,21	51 344	51 340	2 244,00	35 743	1 562,27		
Verbandsgemeinde		7 249	7 249	316,82	3 505	153,21	6 763	6 763	295,60	3 020	131,99		
Ortsgemeinden		40 045	40 041	1 750,12	28 187	1 232,00	44 581	44 577	1 948,40	32 723	1 430,28		
Langenlonsheim	133 054 11	8 082	8 082	2 096,93	5 744	1 490,27	12 503	12 503	3 244,26	10 165	2 637,60		
Stromberg, St.	133 103 11	6 155	6 155	1 830,34	3 990	1 186,50	6 146	6 146	1 827,49	3 981	1 183,66		
VG Nahe-Glan	133 000 10	47 254	47 231	1 891,68	26 335	1 054,74	47 175	47 152	1 888,51	26 256	1 051,58		
Verbandsgemeinde		9 793	9 793	392,22	2 285	91,50	9 674	9 674	387,44	2 165	86,72		
Ortsgemeinden		37 461	37 438	1 499,45	24 050	963,25	37 501	37 479	1 501,07	24 091	964,86		
Bad Sobernheim, St.	133 501 10	12 091	12 084	1 851,96	7 756	1 188,62	11 961	11 955	1 832,11	7 626	1 168,77		
VG Rüdesheim	133 000 06	54 887	54 887	1 910,98	31 938	1 111,96	54 478	54 478	1 896,74	31 529	1 097,72		
Verbandsgemeinde		8 667	8 667	301,75	1 751	60,98	8 878	8 878	309,09	1 962	68,32		
Ortsgemeinden		46 220	46 220	1 609,23	30 186	1 050,98	45 601	45 601	1 587,65	29 567	1 029,40		
LK Bernkastel-Wittlich	231 000 00	259 191	257 031	2 279,79	173 100	1 535,35	288 844	286 684	2 542,81	202 753	1 798,37		
Morbach	231 502 00	29 985	28 780	2 736,26	21 754	2 068,22	40 035	38 830	3 691,76	31 803	3 023,72		
Wittlich, St.	231 134 00	46 833	46 833	2 448,89	32 737	1 711,84	49 497	49 497	2 588,22	35 402	1 851,17		
VG Bernkastel-Kues	231 000 01	58 508	58 508	2 094,27	42 422	1 518,47	65 277	65 277	2 336,59	49 191	1 760,79		
Verbandsgemeinde		8 556	8 556	306,27	2 240	80,18	7 922	7 922	283,55	1 605	57,46		
Ortsgemeinden		49 951	49 951	1 788,00	40 182	1 438,30	57 356	57 356	2 053,03	47 586	1 703,33		
Bernkastel-Kues, St.	231 008 01	17 756	17 756	2 501,54	16 114	2 270,17	22 607	22 607	3 184,94	20 964	2 953,57		
VG Thalfang am Erbeskopf	231 000 06	18 716	18 716	2 591,11	12 328	1 706,80	18 883	18 883	2 614,30	12 496	1 729,99		
Verbandsgemeinde		3 833	3 833	530,67	1 181	163,57	5 993	5 993	829,75	3 342	462,66		
Ortsgemeinden		14 883	14 883	2 060,44	11 147	1 543,23	12 890	12 890	1 784,54	9 154	1 267,34		
VG Trarbach-Trarbach	231 000 09	41 153	40 197	2 331,23	25 275	1 465,80	44 895	43 939	2 548,25	29 017	1 682,82		
Verbandsgemeinde		6 839	6 839	396,61	2 572	149,18	6 298	6 298	365,24	2 032	117,82		
Ortsgemeinden		34 314	33 359	1 934,63	22 702	1 316,62	38 597	37 642	2 183,01	26 985	1 565,00		
Trarbach-Trarbach, St.	231 124 09	12 251	12 251	2 179,57	8 701	1 547,92	15 510	15 510	2 759,22	11 959	2 127,57		

noch: T 24 Ausgaben und Einnahmen der verbandsfreien Gemeinden sowie der Verbandsgemeinden und ihrer Ortsgemeinden 2020 nach Arten und Verwaltungsbezirken

Gebietskörperschaft (bei Gemeinden nur solche mit 3 000 und mehr Einwohner)	Gem.- Schl.- Nr.	Ausgaben des Verwaltungshaushalts						sonstige Ausgaben des Verwaltungs- haushalts
		zusammen	Personal- ausgaben	sächliche Verwaltungs- ausgaben	Zins- ausgaben	laufende Übertragungen		
						an öffentlichen Bereich	an andere Bereiche	
1 000 EUR								

noch: LK Bernkastel-Wittlich

VG Wittlich-Land	231 000 08	62 195	19 119	10 713	663	29 091	2 563	45
Verbandsgemeinde		15 311	7 587	3 590	155	1 865	2 110	4
Ortsgemeinden		46 884	11 532	7 123	507	27 226	453	42
LK Birkenfeld	134 000 00	172 738	54 044	25 651	3 506	65 063	24 255	219
Idar-Oberstein, gkSt.	134 045 00	68 058	20 741	8 320	2 795	15 734	20 404	65
VG Baumholder	134 000 01	17 859	4 995	2 776	128	8 895	1 059	5
Verbandsgemeinde		6 530	4 148	1 144	41	914	278	4
Ortsgemeinden		11 329	848	1 631	87	7 981	781	1
Baumholder, St.	134 005 01	5 394	483	561	60	3 772	517	1
VG Birkenfeld	134 000 02	40 401	13 122	5 973	439	19 374	1 369	124
Verbandsgemeinde		16 820	11 204	3 149	248	1 563	565	92
Ortsgemeinden		23 581	1 919	2 823	191	17 811	804	32
Birkenfeld, St.	134 010 02	8 276	934	960	148	6 096	133	5
Hoppstädten-Weiersbach	134 042 02	3 647	397	414	2	2 799	31	3
VG Herrstein-Rhaunen	134 000 05	46 420	15 185	8 583	145	21 059	1 424	25
Verbandsgemeinde		17 098	10 718	3 619	72	1 617	1 065	6
Ortsgemeinden		29 322	4 467	4 964	73	19 442	359	19
LK Cochem-Zell	135 000 00	128 614	35 991	22 277	2 229	61 637	6 278	203
VG Cochem	135 000 01	47 208	12 690	8 088	1 606	22 713	2 083	28
Verbandsgemeinde		14 694	7 859	2 620	1 314	1 691	1 210	1
Ortsgemeinden		32 514	4 831	5 468	292	21 022	873	27
Cochem, St.	135 020 01	11 046	2 867	2 117	148	5 749	148	18
VG Kaisersesch	135 000 02	28 150	7 462	4 292	254	14 951	1 072	119
Verbandsgemeinde		9 167	5 620	1 872	86	926	663	1
Ortsgemeinden		18 983	1 842	2 420	168	14 025	410	118
Kaisersesch, St.	135 045 02	5 114	286	516	26	3 975	213	98
VG Ulmen	135 000 03	22 389	6 971	3 792	86	9 910	1 624	7
Verbandsgemeinde		9 249	5 923	1 410	23	871	1 022	1
Ortsgemeinden		13 140	1 048	2 382	63	9 039	603	6
Ulmen, St.	135 083 03	3 457	280	347	31	2 590	205	4
VG Zell (Mosel)	135 000 05	30 867	8 868	6 105	284	14 063	1 498	49
Verbandsgemeinde		11 180	6 915	2 140	61	1 063	991	9
Ortsgemeinden		19 687	1 953	3 964	223	13 000	507	40
Zell (Mosel), St.	135 092 05	6 236	672	1 074	123	4 082	284	1
LK Donnersbergkreis	333 000 00	163 002	49 637	26 238	5 371	71 070	10 517	168
VG Eisenberg (Pfalz)	333 000 02	28 546	8 234	4 217	934	12 955	2 201	6
Verbandsgemeinde		9 731	4 365	2 025	554	1 391	1 396	0
Ortsgemeinden		18 815	3 868	2 192	379	11 564	805	5
Eisenberg (Pfalz), St.	333 019 02	13 648	2 870	1 605	271	8 341	559	3
VG Göllheim	333 000 03	24 553	7 154	4 869	346	10 573	1 601	9
Verbandsgemeinde		6 978	3 331	1 795	235	819	798	-
Ortsgemeinden		17 575	3 823	3 074	111	9 754	803	9
Göllheim	333 026 03	6 103	1 367	1 154	65	3 276	239	2

noch: T 24 Ausgaben und Einnahmen der verbandsfreien Gemeinden sowie der Verbandsgemeinden und ihrer Ortsgemeinden 2020 nach Arten und Verwaltungsbezirken

Gebietskörperschaft (bei Gemeinden nur solche mit 3 000 und mehr Einwohner)	Gem.- Schl.- Nr.	Ausgaben des Vermögenshaushalts					
		zusammen	Sachinvestitionen		Investitionszuweisungen, Darlehen, Tilgungen		sonstige Ausgaben des Vermögens- haushalts
			zusammen	darunter Baumaß- nahmen	an öffentlichen Bereich	an andere Bereiche	

1 000 EUR

noch: LK Bernkastel-Wittlich

VG Wittlich-Land	231 000 08	10 939	8 427	4 747	340	2 123	50
Verbandsgemeinde		2 842	2 110	1 119	151	581	-
Ortsgemeinden		8 097	6 316	3 628	189	1 542	50
LK Birkenfeld	134 000 00	27 843	20 325	17 197	54	6 094	1 369
Idar-Oberstein, gkSt.	134 045 00	7 427	5 075	4 310	-	2 211	141
VG Baumholder	134 000 01	4 018	3 564	3 094	-	403	51
Verbandsgemeinde		728	561	319	-	131	36
Ortsgemeinden		3 291	3 003	2 775	-	273	15
Baumholder, St.	134 005 01	2 150	1 968	1 940	-	168	14
VG Birkenfeld	134 000 02	10 340	8 203	6 992	19	1 670	449
Verbandsgemeinde		3 257	1 998	1 334	-	967	292
Ortsgemeinden		7 083	6 204	5 658	19	703	157
Birkenfeld, St.	134 010 02	1 483	975	804	19	441	48
Hoppstädten-Weiersbach	134 042 02	1 020	919	698	-	45	56
VG Herrstein-Rhaunen	134 000 05	6 058	3 484	2 801	36	1 810	729
Verbandsgemeinde		2 203	329	47	-	1 175	700
Ortsgemeinden		3 855	3 155	2 754	36	635	29
LK Cochem-Zell	135 000 00	23 677	17 287	11 660	930	4 790	671
VG Cochem	135 000 01	6 803	4 990	3 922	440	1 274	99
Verbandsgemeinde		2 690	1 905	1 667	427	357	-
Ortsgemeinden		4 113	3 085	2 255	13	917	99
Cochem, St.	135 020 01	1 484	1 135	1 018	-	342	6
VG Kaisersesch	135 000 02	7 400	5 085	1 999	475	1 724	115
Verbandsgemeinde		1 899	1 078	237	424	398	-
Ortsgemeinden		5 501	4 008	1 762	51	1 327	115
Kaisersesch, St.	135 045 02	2 143	1 924	734	-	218	-
VG Ulmen	135 000 03	4 752	3 637	3 046	11	861	243
Verbandsgemeinde		2 186	1 780	1 712	-	346	60
Ortsgemeinden		2 566	1 857	1 334	11	515	183
Ulmen, St.	135 083 03	486	272	213	-	173	41
VG Zell (Mosel)	135 000 05	4 723	3 575	2 693	3	931	214
Verbandsgemeinde		1 913	1 612	1 154	-	236	65
Ortsgemeinden		2 809	1 963	1 538	3	695	148
Zell (Mosel), St.	135 092 05	1 110	891	755	-	156	63
LK Donnersbergkreis	333 000 00	30 160	19 980	14 441	43	8 908	1 229
VG Eisenberg (Pfalz)	333 000 02	5 419	4 308	3 823	0	688	423
Verbandsgemeinde		2 330	2 044	1 835	-	286	-
Ortsgemeinden		3 089	2 264	1 989	0	402	423
Eisenberg (Pfalz), St.	333 019 02	2 210	1 618	1 571	-	269	322
VG Göllheim	333 000 03	3 238	2 439	1 617	38	742	19
Verbandsgemeinde		1 058	657	451	-	397	4
Ortsgemeinden		2 179	1 783	1 166	38	344	14
Göllheim	333 026 03	941	784	235	-	152	5

noch: T 24 Ausgaben und Einnahmen der verbandsfreien Gemeinden sowie der Verbandsgemeinden und ihrer Ortsgemeinden 2020 nach Arten und Verwaltungsbezirken

Gebietskörperschaft (bei Gemeinden nur solche mit 3 000 und mehr Einwohner)	Gem.- Schl.- Nr.	Einnahmen des Verwaltungshaushalts								sonstige Ein- nahmen des Ver- waltungs- haushalts
		zusammen	Steuern und steuer- ähnliche Ein- nahmen	Gebühren, zweck- gebundene Abgaben	Ein- nahmen aus wirtschaf- tlicher Tätigkeit	laufende Übertragungen			aufgaben- bezogene Leistungs- beteili- gungen	
						zu- sammen	darunter von			
							Bund und Land	Gemein- den / GV und Zweck- verbänden		
1 000 EUR										

noch: LK Bernkastel-Wittlich

VG Wittlich-Land	231 000 08	69 739	29 372	1 440	4 110	34 113	11 564	20 683	-	705
Verbandsgemeinde		17 031	4	864	5	16 028	3 685	11 502	-	130
Ortsgemeinden		52 708	29 368	576	4 105	18 085	7 879	9 181	-	574
LK Birkenfeld	134 000 00	183 444	68 843	3 838	8 528	99 400	47 303	45 528	184	2 650
Idar-Oberstein, gkSt.	134 045 00	69 504	29 842	2 285	1 572	34 281	19 237	13 402	-	1 523
VG Baumholder	134 000 01	18 881	6 246	169	1 012	11 326	5 331	4 746	24	104
Verbandsgemeinde		7 215	76	101	10	6 940	1 819	4 693	24	64
Ortsgemeinden		11 666	6 170	68	1 002	4 386	3 512	53	-	40
Baumholder, St.	134 005 01	5 507	3 028	21	293	2 147	1 610	29	-	18
VG Birkenfeld	134 000 02	43 965	14 258	644	2 812	25 846	11 377	13 636	123	281
Verbandsgemeinde		18 246	119	385	61	17 494	3 472	13 575	32	155
Ortsgemeinden		25 718	14 139	259	2 751	8 352	7 905	61	91	126
Birkenfeld, St.	134 010 02	8 992	5 061	83	742	3 066	2 884	7	21	18
Hoppstädten-Weiersbach	134 042 02	3 859	2 507	21	382	824	804	0	69	56
VG Herrstein-Rhaunen	134 000 05	51 095	18 497	740	3 132	27 946	11 358	13 744	37	742
Verbandsgemeinde		19 228	9	389	46	18 330	4 223	11 806	-	453
Ortsgemeinden		31 867	18 488	351	3 086	9 617	7 135	1 938	37	288
LK Cochem-Zell	135 000 00	137 687	53 731	6 479	8 706	66 151	26 167	36 807	-	2 619
VG Cochem	135 000 01	51 366	21 028	2 423	3 542	23 217	7 943	13 133	-	1 156
Verbandsgemeinde		16 024	35	393	54	15 156	2 094	11 281	-	385
Ortsgemeinden		35 342	20 993	2 030	3 488	8 060	5 849	1 852	-	771
Cochem, St.	135 020 01	12 192	6 378	1 322	694	3 514	2 030	1 389	-	284
VG Kaisersesch	135 000 02	28 426	11 460	246	1 725	14 639	6 094	8 178	-	355
Verbandsgemeinde		9 973	93	180	140	9 411	1 748	7 349	-	148
Ortsgemeinden		18 453	11 367	66	1 585	5 228	4 346	829	-	207
Kaisersesch, St.	135 045 02	3 678	2 920	5	251	487	481	1	-	14
VG Ulmen	135 000 03	24 327	8 143	1 806	709	13 417	5 394	7 605	-	253
Verbandsgemeinde		10 000	5	223	6	9 622	1 699	7 593	-	145
Ortsgemeinden		14 327	8 138	1 583	703	3 795	3 695	13	-	108
Ulmen, St.	135 083 03	4 058	2 916	117	146	863	855	6	-	16
VG Zell (Mosel)	135 000 05	33 568	13 101	2 004	2 730	14 879	6 736	7 890	-	854
Verbandsgemeinde		11 537	68	1 075	36	10 161	2 171	7 786	-	196
Ortsgemeinden		22 031	13 033	929	2 694	4 718	4 565	104	-	658
Zell (Mosel), St.	135 092 05	6 637	4 438	138	566	1 429	1 407	1	-	66
LK Donnersbergkreis	333 000 00	174 141	64 847	3 638	6 243	97 477	36 442	53 022	124	1 812
VG Eisenberg (Pfalz)	333 000 02	29 179	11 392	593	1 218	15 730	5 134	9 679	32	214
Verbandsgemeinde		10 178	168	345	119	9 379	2 106	6 910	32	134
Ortsgemeinden		19 001	11 224	248	1 100	6 350	3 029	2 768	-	79
Eisenberg (Pfalz), St.	333 019 02	14 070	8 370	186	755	4 735	2 200	2 143	-	25
VG Göllheim	333 000 03	25 852	9 669	640	1 345	14 072	5 105	7 765	-	127
Verbandsgemeinde		7 840	17	270	9	7 506	2 016	5 230	-	38
Ortsgemeinden		18 012	9 652	370	1 336	6 566	3 088	2 535	-	89
Göllheim	333 026 03	5 947	3 324	76	503	1 994	655	1 060	-	49

noch: T 24 Ausgaben und Einnahmen der verbandsfreien Gemeinden sowie der Verbandsgemeinden und ihrer Ortsgemeinden 2020 nach Arten und Verwaltungsbezirken

Gebietskörperschaft (bei Gemeinden nur solche mit 3 000 und mehr Einwohner)	Gem.- Schl.- Nr.	Einnahmen des Vermögenshaushalts							sonstige Einnahmen des Vermögens- haushalts
		zusammen	Darlehens- rückflüsse	Beiträge und ähnliche Entgelte	Zuweisungen und Zuschüsse für Investitionen		Schulden- aufnahmen		
					zusammen	darunter von Bund und Land	zusammen	darunter Kredit- markt- mittel	
1 000 EUR									

noch: LK Bernkastel-Wittlich

VG Wittlich-Land	231 000 08	9 654	199	3 061	2 298	1 580	2 174	2 174	1 922
Verbandsgemeinde		2 022	-	-	1 017	1 000	998	998	7
Ortsgemeinden		7 631	199	3 061	1 281	580	1 176	1 176	1 914
LK Birkenfeld	134 000 00	19 816	17	2 683	6 558	5 629	6 699	6 699	3 859
Idar-Oberstein, gkSt.	134 045 00	6 592	4	970	1 704	1 602	2 700	2 700	1 214
VG Baumholder	134 000 01	3 101	3	306	1 134	1 066	1 180	1 180	478
Verbandsgemeinde		808	3	0	155	155	401	401	249
Ortsgemeinden		2 293	-	306	979	912	779	779	229
Baumholder, St.	134 005 01	1 473	-	39	768	767	657	657	7
VG Birkenfeld	134 000 02	5 280	-	402	2 357	1 809	1 200	1 200	1 321
Verbandsgemeinde		1 843	-	-	624	466	1 200	1 200	19
Ortsgemeinden		3 436	-	402	1 732	1 343	-	-	1 302
Birkenfeld, St.	134 010 02	628	-	166	309	309	-	-	153
Hoppstädten-Weiersbach	134 042 02	369	-	8	139	139	-	-	222
VG Herrstein-Rhaunen	134 000 05	4 844	10	1 005	1 363	1 152	1 620	1 620	845
Verbandsgemeinde		1 088	-	-	381	311	700	700	7
Ortsgemeinden		3 756	10	1 005	982	841	920	920	838
LK Cochem-Zell	135 000 00	15 492	66	1 954	5 044	3 698	5 128	5 128	3 299
VG Cochem	135 000 01	2 832	-	604	1 178	941	195	195	854
Verbandsgemeinde		516	-	-	513	336	-	-	3
Ortsgemeinden		2 315	-	604	665	605	195	195	851
Cochem, St.	135 020 01	796	-	60	513	511	-	-	223
VG Kaisersesch	135 000 02	4 976	2	266	984	844	2 900	2 900	825
Verbandsgemeinde		1 565	-	-	148	108	1 400	1 400	17
Ortsgemeinden		3 411	2	266	836	736	1 500	1 500	807
Kaisersesch, St.	135 045 02	2 107	-	15	518	506	1 500	1 500	75
VG Ulmen	135 000 03	3 318	59	112	1 443	608	1 418	1 418	286
Verbandsgemeinde		1 676	57	-	890	118	728	728	-
Ortsgemeinden		1 642	2	112	553	490	690	690	286
Ulmen, St.	135 083 03	503	2	22	76	76	400	400	2
VG Zell (Mosel)	135 000 05	4 366	5	971	1 440	1 306	615	615	1 335
Verbandsgemeinde		1 495	-	-	931	915	560	560	4
Ortsgemeinden		2 870	5	971	509	391	55	55	1 331
Zell (Mosel), St.	135 092 05	1 234	-	565	201	128	-	-	467
LK Donnersbergkreis	333 000 00	26 758	20	3 008	4 071	3 265	15 630	15 630	4 030
VG Eisenberg (Pfalz)	333 000 02	2 313	-	1 083	934	470	-	-	296
Verbandsgemeinde		669	-	-	635	378	-	-	34
Ortsgemeinden		1 644	-	1 083	299	92	-	-	263
Eisenberg (Pfalz), St.	333 019 02	1 364	-	917	230	92	-	-	218
VG Göllheim	333 000 03	1 698	-	58	185	159	890	890	565
Verbandsgemeinde		37	-	-	35	30	-	-	2
Ortsgemeinden		1 661	-	58	149	128	890	890	563
Göllheim	333 026 03	1 243	-	24	81	73	741	741	396

noch: T 24 Ausgaben und Einnahmen der verbandsfreien Gemeinden sowie der Verbandsgemeinden und ihrer Ortsgemeinden 2020 nach Arten und Verwaltungsbezirken

Gebietskörperschaft (bei Gemeinden nur solche mit 3 000 und mehr Einwohner)	Gem.- Schl.- Nr.	Bruttoausgaben ¹		Bereinigte Bruttoausgaben		Nettoausgaben		Bruttoeinnahmen ¹		Bereinigte Bruttoeinnahmen		Nettoeinnahmen	
		1 000 EUR	EUR je Einw.	1 000 EUR	EUR je Einw.	1 000 EUR	EUR je Einw.	1 000 EUR	EUR je Einw.	1 000 EUR	EUR je Einw.	1 000 EUR	EUR je Einw.
noch: LK Bernkastel-Wittlich													
VG Wittlich-Land	231 000 08	63 997	63 997	2 084,73	38 585	1 256,91	70 257	70 257	2 288,64	44 844	1 460,82		
Verbandsgemeinde		9 017	9 017	293,73	1 937	63,08	9 917	9 917	323,05	2 837	92,41		
Ortsgemeinden		54 980	54 980	1 791,01	36 648	1 193,83	60 340	60 340	1 965,59	42 007	1 368,41		
LK Birkenfeld	134 000 00	179 745	178 155	2 203,64	99 775	1 234,14	182 424	180 834	2 236,77	102 454	1 267,27		
Idar-Oberstein, gkSt.	134 045 00	75 485	75 485	2 670,34	40 950	1 448,63	76 095	76 095	2 691,92	41 560	1 470,21		
VG Baumholder	134 000 01	18 221	17 509	1 821,54	9 981	1 038,36	18 326	17 613	1 832,45	10 086	1 049,26		
Verbandsgemeinde		3 602	3 602	374,72	554	57,60	4 367	4 367	454,36	1 319	137,24		
Ortsgemeinden		14 619	13 907	1 446,82	9 427	980,76	13 959	13 246	1 378,08	8 766	912,02		
Baumholder, St.	134 005 01	7 544	7 062	1 635,52	4 655	1 078,14	6 980	6 498	1 504,96	4 092	947,59		
VG Birkenfeld	134 000 02	41 570	41 570	2 019,90	23 604	1 146,95	40 074	40 074	1 947,21	22 108	1 074,26		
Verbandsgemeinde		10 906	10 906	529,92	2 375	115,42	10 919	10 919	530,56	2 388	116,06		
Ortsgemeinden		30 664	30 664	1 489,98	21 229	1 031,53	29 155	29 155	1 416,65	19 720	958,21		
Birkenfeld, St.	134 010 02	9 760	9 760	1 388,86	6 539	930,58	9 620	9 620	1 369,03	6 400	910,75		
Hoppstädten-Weiersbach	134 042 02	4 667	4 667	1 267,85	3 655	992,97	4 228	4 228	1 148,52	3 216	873,64		
VG Herrstein-Rhaunen	134 000 05	44 469	43 592	1 947,28	25 240	1 127,51	47 929	47 052	2 101,84	28 700	1 282,07		
Verbandsgemeinde		11 292	10 423	465,61	2 028	90,58	12 306	11 437	510,91	3 042	135,88		
Ortsgemeinden		33 177	33 169	1 481,67	23 213	1 036,93	35 623	35 615	1 590,93	25 659	1 146,19		
LK Cochem-Zell	135 000 00	129 143	129 143	2 100,56	84 609	1 376,20	130 030	130 030	2 115,00	85 496	1 390,63		
VG Cochem	135 000 01	45 050	45 050	2 314,88	31 873	1 637,77	45 237	45 237	2 324,48	32 060	1 647,38		
Verbandsgemeinde		8 423	8 423	432,83	3 582	184,07	7 579	7 579	389,45	2 738	140,69		
Ortsgemeinden		36 627	36 627	1 882,05	28 291	1 453,71	37 658	37 658	1 935,03	29 322	1 506,69		
Cochem, St.	135 020 01	12 530	12 530	2 389,45	8 582	1 636,60	12 988	12 988	2 476,76	9 040	1 723,91		
VG Kaisersesch	135 000 02	29 626	29 626	1 906,46	20 404	1 313,02	27 478	27 478	1 768,24	18 256	1 174,80		
Verbandsgemeinde		5 143	5 143	330,94	1 857	119,48	5 614	5 614	361,27	2 328	149,81		
Ortsgemeinden		24 484	24 484	1 575,52	18 548	1 193,54	21 864	21 864	1 406,96	15 928	1 024,98		
Kaisersesch, St.	135 045 02	7 257	7 257	2 301,54	6 269	1 988,31	5 785	5 785	1 834,77	4 797	1 521,54		
VG Ulmen	135 000 03	23 850	23 850	2 177,91	12 734	1 162,86	24 355	24 355	2 224,01	13 239	1 208,96		
Verbandsgemeinde		8 144	8 144	743,70	1 250	114,18	8 385	8 385	765,72	1 492	136,20		
Ortsgemeinden		15 706	15 706	1 434,22	11 484	1 048,68	15 970	15 970	1 458,30	11 748	1 072,76		
Ulmen, St.	135 083 03	3 943	3 943	1 176,63	3 006	897,05	4 560	4 560	1 360,86	3 623	1 081,28		
VG Zell (Mosel)	135 000 05	30 616	30 616	1 971,66	19 597	1 262,05	32 960	32 960	2 122,60	21 941	1 412,98		
Verbandsgemeinde		8 120	8 120	522,89	2 205	142,00	8 058	8 058	518,95	2 144	138,06		
Ortsgemeinden		22 496	22 496	1 448,77	17 392	1 120,05	24 901	24 901	1 603,64	19 797	1 274,93		
Zell (Mosel), St.	135 092 05	7 346	7 346	1 795,66	5 802	1 418,28	7 871	7 871	1 924,03	6 327	1 546,65		
LK Donnersbergkreis	333 000 00	162 313	159 168	2 110,61	96 546	1 280,23	170 051	166 905	2 213,22	104 283	1 382,83		
VG Eisenberg (Pfalz)	333 000 02	28 290	27 828	2 090,11	18 167	1 364,49	25 817	25 355	1 904,36	15 694	1 178,74		
Verbandsgemeinde		6 386	6 288	472,31	2 536	190,45	5 172	5 074	381,12	1 322	99,27		
Ortsgemeinden		21 904	21 539	1 617,80	15 631	1 174,03	20 645	20 280	1 523,24	14 372	1 079,47		
Eisenberg (Pfalz), St.	333 019 02	15 858	15 611	1 666,97	11 157	1 191,38	15 434	15 187	1 621,72	10 733	1 146,12		
VG Göllheim	333 000 03	23 225	22 573	1 888,79	14 005	1 171,87	22 985	22 333	1 868,69	13 765	1 151,77		
Verbandsgemeinde		3 471	3 471	290,44	760	63,56	3 312	3 312	277,13	601	50,25		
Ortsgemeinden		19 754	19 102	1 598,35	13 245	1 108,31	19 673	19 021	1 591,56	13 164	1 101,52		
Göllheim	333 026 03	7 044	6 852	1 772,29	5 063	1 309,65	7 190	6 997	1 810,00	5 209	1 347,36		

noch: Ausgaben und Einnahmen der verbandsfreien Gemeinden sowie der Verbandsgemeinden und ihrer
T 24 Ortsgemeinden 2020 nach Arten und Verwaltungsbezirken

Gebietskörperschaft (bei Gemeinden nur solche mit 3 000 und mehr Einwohner)	Gem.- Schl.- Nr.	Ausgaben des Verwaltungshaushalts						sonstige Ausgaben des Verwaltungs- haushalts
		zusammen	Personal- ausgaben	sächliche Verwaltungs- ausgaben	Zins- ausgaben	laufende Übertragungen		
						an öffentlichen Bereich	an andere Bereiche	
1 000 EUR								

noch: LK Donnersbergkreis

VG Kirchheimbolanden	333 000 04	46 146	15 725	7 959	2 256	17 007	3 067	132
Verbandsgemeinde		14 718	7 143	2 501	2 077	1 138	1 768	90
Ortsgemeinden		31 428	8 581	5 458	179	15 869	1 299	42
Kirchheimbolanden, St.	333 039 04	15 939	4 087	2 411	123	8 043	1 241	34
VG Nordpfälzer Land	333 000 07	36 649	9 838	5 357	1 408	17 508	2 524	13
Verbandsgemeinde		15 271	8 125	2 279	886	1 699	2 275	7
Ortsgemeinden		21 378	1 713	3 078	523	15 809	249	6
Rockenhausen, St.	333 502 07	8 190	722	1 270	313	5 691	190	4
VG Winnweiler	333 000 06	27 108	8 687	3 835	427	13 027	1 124	8
Verbandsgemeinde		12 499	7 693	2 403	301	1 016	1 085	1
Ortsgemeinden		14 609	994	1 433	125	12 011	39	7
Winnweiler	333 503 06	5 810	349	391	81	4 980	6	3
LK Eifelkreis Bitburg-Prüm	232 000 00	200 898	56 180	34 131	4 675	92 812	12 983	116
Bitburg, St.	232 018 00	35 594	11 029	5 588	2 705	12 111	4 146	15
VG Arzfeld	232 000 01	21 640	7 256	3 672	409	9 264	1 024	15
Verbandsgemeinde		6 680	3 435	1 831	208	815	391	-
Ortsgemeinden		14 961	3 821	1 841	201	8 449	633	15
VG Bitburger Land	232 000 08	45 507	12 467	7 143	450	23 441	1 962	44
Verbandsgemeinde		17 184	9 834	3 842	254	2 137	1 118	-
Ortsgemeinden		28 322	2 633	3 301	196	21 305	844	44
VG Prüm	232 000 06	44 768	10 578	8 941	164	21 852	3 215	20
Verbandsgemeinde		13 306	5 616	3 205	35	1 783	2 652	15
Ortsgemeinden		31 462	4 962	5 736	129	20 069	562	5
Prüm, St.	232 296 06	6 439	666	986	69	4 593	125	-
VG Speicher	232 000 07	18 316	6 944	2 882	291	7 373	825	2
Verbandsgemeinde		5 373	2 684	1 284	66	735	605	-
Ortsgemeinden		12 943	4 260	1 598	226	6 637	220	2
Speicher, St.	232 123 07	5 694	2 055	733	102	2 751	54	1
VG Südeifel	232 000 05	35 073	7 908	5 905	656	18 772	1 812	21
Verbandsgemeinde		10 264	4 927	2 139	274	1 847	1 070	7
Ortsgemeinden		24 809	2 981	3 766	381	16 925	742	14
LK Germersheim	334 000 00	266 631	88 085	48 484	2 067	107 439	19 680	875
Germersheim, St.	334 007 00	39 391	13 364	8 722	286	11 224	5 715	81
Wörth am Rhein, St.	334 501 00	34 257	9 141	7 225	41	12 058	5 361	430
VG Bellheim	334 000 01	25 612	7 923	4 251	70	11 858	1 488	23
Verbandsgemeinde		7 144	3 655	1 816	10	885	778	-
Ortsgemeinden		18 469	4 268	2 435	60	10 973	710	23
Bellheim	334 001 01	13 178	3 804	1 673	4	7 278	405	15
VG Hagenbach	334 000 02	21 825	7 121	3 675	136	9 861	1 020	12
Verbandsgemeinde		6 193	3 101	1 627	39	770	655	-
Ortsgemeinden		15 633	4 020	2 048	96	9 091	366	12
Hagenbach, St.	334 008 02	8 962	2 282	1 338	59	5 066	207	9

noch: T 24 Ausgaben und Einnahmen der verbandsfreien Gemeinden sowie der Verbandsgemeinden und ihrer Ortsgemeinden 2020 nach Arten und Verwaltungsbezirken

Gebietskörperschaft (bei Gemeinden nur solche mit 3 000 und mehr Einwohner)	Gem.- Schl.- Nr.	Ausgaben des Vermögenshaushalts					sonstige Ausgaben des Vermögens- haushalts
		zusammen	Sachinvestitionen		Investitionszuweisungen, Darlehen, Tilgungen		
			zusammen	darunter Baumaß- nahmen	an öffentlichen Bereich	an andere Bereiche	
1 000 EUR							

noch: LK Donnersbergkreis

VG Kirchheimbolanden	333 000 04	9 228	6 520	4 906	5	2 669	34
Verbandsgemeinde		3 891	3 103	1 836	5	750	33
Ortsgemeinden		5 337	3 417	3 070	-	1 919	1
Kirchheimbolanden, St.	333 039 04	2 069	646	434	-	1 423	-
VG Nordpfälzer Land	333 000 07	7 891	3 139	2 200	-	4 152	601
Verbandsgemeinde		3 723	1 529	774	-	1 627	567
Ortsgemeinden		4 168	1 610	1 426	-	2 525	34
Rockenhausen, St.	333 502 07	841	344	291	-	497	-
VG Winnweiler	333 000 06	4 384	3 575	1 895	-	657	152
Verbandsgemeinde		2 335	1 760	1 366	-	423	152
Ortsgemeinden		2 048	1 814	529	-	234	0
Winnweiler	333 503 06	626	512	20	-	114	-
LK Eifelkreis Bitburg-Prüm	232 000 00	45 036	32 896	27 961	39	9 903	2 185
Bitburg, St.	232 018 00	7 003	5 480	4 681	-	1 507	16
VG Arzfeld	232 000 01	7 506	5 819	5 700	-	1 237	450
Verbandsgemeinde		3 004	2 514	2 459	-	490	-
Ortsgemeinden		4 502	3 305	3 242	-	747	450
VG Bitburger Land	232 000 08	10 820	8 173	6 392	10	2 337	301
Verbandsgemeinde		4 645	3 372	1 994	8	1 264	1
Ortsgemeinden		6 175	4 801	4 397	1	1 073	299
VG Prüm	232 000 06	8 173	6 726	5 324	-	1 216	231
Verbandsgemeinde		2 083	1 825	814	-	258	-
Ortsgemeinden		6 090	4 901	4 509	-	957	231
Prüm, St.	232 296 06	2 203	1 591	1 567	-	610	2
VG Speicher	232 000 07	3 754	2 398	2 271	-	795	560
Verbandsgemeinde		742	605	588	-	138	-
Ortsgemeinden		3 012	1 793	1 683	-	658	560
Speicher, St.	232 123 07	1 628	1 342	1 330	-	260	26
VG Südeifel	232 000 05	7 779	4 299	3 593	30	2 811	627
Verbandsgemeinde		1 677	556	125	29	996	96
Ortsgemeinden		6 101	3 743	3 467	0	1 815	530
LK Germersheim	334 000 00	58 896	32 625	25 608	58	25 418	704
Germersheim, St.	334 007 00	7 855	6 608	5 827	-	1 237	9
Wörth am Rhein, St.	334 501 00	5 371	5 321	4 262	0	-	-
VG Bellheim	334 000 01	5 469	5 060	3 067	-	262	105
Verbandsgemeinde		908	907	791	-	1	-
Ortsgemeinden		4 561	4 153	2 276	-	261	105
Bellheim	334 001 01	3 947	3 872	2 154	-	46	-
VG Hagenbach	334 000 02	6 490	5 262	4 606	-	978	250
Verbandsgemeinde		2 506	2 462	2 054	-	45	-
Ortsgemeinden		3 984	2 801	2 552	-	933	250
Hagenbach, St.	334 008 02	2 126	1 378	1 324	-	748	-

noch: T 24 Ausgaben und Einnahmen der verbandsfreien Gemeinden sowie der Verbandsgemeinden und ihrer Ortsgemeinden 2020 nach Arten und Verwaltungsbezirken

Gebietskörperschaft (bei Gemeinden nur solche mit 3 000 und mehr Einwohner)	Gem.- Schl.- Nr.	Einnahmen des Verwaltungshaushalts							
		zusammen	Steuern und steuer- ähnliche Ein- nahmen	Gebühren, zweck- gebundene Abgaben	Ein- nahmen aus wirtschaft- licher Tätigkeit	laufende Übertragungen		aufgaben- bezogene Leistungs- beteili- gungen	sonstige Ein- nahmen des Ver- waltungs- haushalts
						zu- sammen	darunter von		
							Bund und Land		
1 000 EUR									

noch: LK Donnersbergkreis

VG Kirchheimbolanden	333 000 04	51 599	18 519	877	1 978	29 669	11 853	14 043	-	557
Verbandsgemeinde		14 199	224	437	110	13 244	2 218	8 728	-	184
Ortsgemeinden		37 400	18 295	440	1 867	16 425	9 635	5 315	-	373
Kirchheimbolanden, St.	333 039 04	21 575	10 049	212	880	10 325	6 752	2 214	-	110
VG Nordpfälzer Land	333 000 07	38 398	14 848	686	1 044	21 038	8 476	11 291	63	720
Verbandsgemeinde		16 357	45	376	87	15 559	3 496	11 029	21	269
Ortsgemeinden		22 041	14 802	311	957	5 479	4 980	262	42	451
Rockenhausen, St.	333 502 07	8 822	6 909	95	284	1 141	1 017	82	31	363
VG Winnweiler	333 000 06	29 113	10 420	843	659	16 967	5 875	10 244	30	195
Verbandsgemeinde		13 786	38	432	8	13 191	2 155	10 230	-	117
Ortsgemeinden		15 327	10 382	411	651	3 776	3 720	14	30	77
Winnweiler	333 503 06	6 615	4 376	42	197	1 951	1 933	6	28	22
LK Eifelkreis Bitburg-Prüm	232 000 00	221 384	91 949	5 306	7 991	113 907	46 609	57 517	110	2 120
Bitburg, St.	232 018 00	37 553	24 676	1 111	944	10 340	2 541	5 256	9	473
VG Arzfeld	232 000 01	24 056	7 910	545	707	14 705	5 366	7 860	27	160
Verbandsgemeinde		7 418	10	286	53	6 931	1 822	4 890	-	138
Ortsgemeinden		16 638	7 900	260	654	7 774	3 545	2 970	27	22
VG Bitburger Land	232 000 08	50 379	16 480	915	2 471	29 973	13 928	14 936	-	540
Verbandsgemeinde		20 088	61	387	88	19 466	4 625	13 902	-	86
Ortsgemeinden		30 291	16 419	528	2 383	10 507	9 303	1 034	-	455
VG Prüm	232 000 06	51 306	25 390	1 412	1 931	22 099	8 416	11 188	-	474
Verbandsgemeinde		14 332	131	538	289	13 149	2 482	8 868	-	225
Ortsgemeinden		36 973	25 259	874	1 642	8 950	5 934	2 320	-	249
Prüm, St.	232 296 06	10 545	8 234	217	262	1 687	1 561	91	-	145
VG Speicher	232 000 07	18 826	6 222	362	414	11 675	3 774	7 425	35	117
Verbandsgemeinde		5 764	23	144	21	5 452	1 387	3 800	35	90
Ortsgemeinden		13 061	6 200	218	393	6 223	2 386	3 624	-	27
Speicher, St.	232 123 07	5 942	3 149	103	138	2 544	575	1 957	-	8
VG Südeifel	232 000 05	39 264	11 271	961	1 522	25 115	12 586	10 852	39	356
Verbandsgemeinde		13 822	43	308	24	13 331	3 579	9 143	-	115
Ortsgemeinden		25 441	11 227	652	1 498	11 784	9 007	1 710	39	241
LK Germersheim	334 000 00	289 006	118 176	7 044	11 339	149 607	67 079	73 747	33	2 806
Germersheim, St.	334 007 00	40 463	14 623	1 038	2 915	21 387	13 182	5 705	-	500
Wörth am Rhein, St.	334 501 00	51 087	17 248	919	1 144	31 273	29 345	1 446	-	504
VG Bellheim	334 000 01	27 958	13 580	730	1 303	12 027	3 307	7 775	-	318
Verbandsgemeinde		8 203	53	239	169	7 632	1 532	5 399	-	110
Ortsgemeinden		19 755	13 527	491	1 134	4 395	1 775	2 376	-	208
Bellheim	334 001 01	14 442	9 711	359	748	3 454	924	2 290	-	169
VG Hagenbach	334 000 02	21 444	9 916	495	788	10 061	2 618	7 029	-	184
Verbandsgemeinde		6 568	88	224	87	6 098	1 366	4 460	-	72
Ortsgemeinden		14 876	9 828	271	701	3 963	1 253	2 569	-	112
Hagenbach, St.	334 008 02	8 154	5 293	145	359	2 271	726	1 475	-	85

noch:
T 24

Ausgaben und Einnahmen der verbandsfreien Gemeinden sowie der Verbandsgemeinden und ihrer Ortsgemeinden 2020 nach Arten und Verwaltungsbezirken

Gebietskörperschaft (bei Gemeinden nur solche mit 3 000 und mehr Einwohner)	Gem.- Schl.- Nr.	Einnahmen des Vermögenshaushalts							sonstige Einnahmen des Vermögens- haushalts
		zusammen	Darlehens- rückflüsse	Beiträge und ähnliche Entgelte	Zuweisungen und Zuschüsse für Investitionen		Schulden- aufnahmen		
					zusammen	darunter von Bund und Land	zusammen	darunter Kredit- markt- mittel	
1 000 EUR									

noch: LK Donnersbergkreis

VG Kirchheimbolanden	333 000 04	10 227	20	653	1 617	1 481	5 575	5 575	2 362
Verbandsgemeinde		4 583	-	-	283	279	4 300	4 300	-
Ortsgemeinden		5 643	20	653	1 333	1 203	1 275	1 275	2 362
Kirchheimbolanden, St.	333 039 04	2 288	20	489	242	238	-	-	1 537
VG Nordpfälzer Land	333 000 07	9 791	-	690	415	348	8 294	8 294	391
Verbandsgemeinde		5 242	-	-	220	158	5 007	5 007	15
Ortsgemeinden		4 548	-	690	195	190	3 287	3 287	376
Rockenhausen, St.	333 502 07	339	-	286	47	46	-	-	6
VG Winnweiler	333 000 06	2 730	-	524	919	807	870	870	416
Verbandsgemeinde		651	-	468	163	83	-	-	20
Ortsgemeinden		2 079	-	56	756	724	870	870	396
Winnweiler	333 503 06	1 006	-	21	327	324	520	520	138
LK Eifelkreis Bitburg-Prüm	232 000 00	41 477	388	5 802	9 826	7 810	20 504	20 504	4 957
Bitburg, St.	232 018 00	5 175	19	470	1 162	994	3 238	3 238	286
VG Arzfeld	232 000 01	5 398	-	887	1 908	1 106	2 253	2 253	350
Verbandsgemeinde		1 030	-	-	431	298	589	589	9
Ortsgemeinden		4 368	-	887	1 476	808	1 664	1 664	341
VG Bitburger Land	232 000 08	8 728	1	1 247	2 300	1 924	3 542	3 542	1 638
Verbandsgemeinde		3 275	-	-	792	739	2 472	2 472	10
Ortsgemeinden		5 453	1	1 247	1 508	1 185	1 070	1 070	1 628
VG Prüm	232 000 06	4 449	-	1 421	1 625	1 564	398	398	1 005
Verbandsgemeinde		442	-	-	317	311	-	-	125
Ortsgemeinden		4 008	-	1 421	1 309	1 254	398	398	880
Prüm, St.	232 296 06	1 201	-	347	721	721	-	-	133
VG Speicher	232 000 07	7 083	2	835	1 185	760	4 165	4 165	896
Verbandsgemeinde		1 350	-	-	458	457	892	892	-
Ortsgemeinden		5 733	2	835	727	303	3 273	3 273	896
Speicher, St.	232 123 07	3 168	-	127	463	63	2 450	2 450	128
VG Südeifel	232 000 05	10 644	366	942	1 646	1 461	6 908	6 908	782
Verbandsgemeinde		1 861	114	31	263	251	1 444	1 444	8
Ortsgemeinden		8 783	253	910	1 383	1 209	5 464	5 464	773
LK Germersheim	334 000 00	57 775	12	4 414	6 236	4 854	24 588	24 587	22 525
Germersheim, St.	334 007 00	5 460	-	1 163	1 180	1 180	2 000	2 000	1 117
Wörth am Rhein, St.	334 501 00	2 199	10	709	1 467	1 135	-	-	13
VG Bellheim	334 000 01	8 412	-	1 109	351	179	-	-	6 952
Verbandsgemeinde		279	-	-	279	111	-	-	-
Ortsgemeinden		8 133	-	1 109	72	67	-	-	6 952
Bellheim	334 001 01	7 774	-	828	67	63	-	-	6 879
VG Hagenbach	334 000 02	902	2	249	87	68	466	466	98
Verbandsgemeinde		5	-	-	5	-	-	-	-
Ortsgemeinden		897	2	249	82	68	466	466	98
Hagenbach, St.	334 008 02	715	-	182	3	1	466	466	64

noch: T 24 Ausgaben und Einnahmen der verbandsfreien Gemeinden sowie der Verbandsgemeinden und ihrer Ortsgemeinden 2020 nach Arten und Verwaltungsbezirken

Gebietskörperschaft (bei Gemeinden nur solche mit 3 000 und mehr Einwohner)	Gem.- Schl.- Nr.	Bruttoausgaben ¹		Bereinigte Bruttoausgaben		Nettoausgaben		Bruttoeinnahmen ¹		Bereinigte Bruttoeinnahmen		Nettoeinnahmen	
		1 000 EUR	EUR je Einw.	1 000 EUR	EUR je Einw.	1 000 EUR	EUR je Einw.	1 000 EUR	EUR je Einw.	1 000 EUR	EUR je Einw.	1 000 EUR	EUR je Einw.
noch: LK Donnersbergkreis													
VG Kirchheimbolanden	333 000 04	49 029	47 805	2 437,66	26 744	1 363,72	55 481	54 257	2 766,65	33 196	1 692,71		
Verbandsgemeinde		12 264	12 264	625,36	7 384	376,51	12 437	12 437	634,21	7 557	385,35		
Ortsgemeinden		36 765	35 541	1 812,30	19 360	987,21	43 043	41 819	2 132,44	25 639	1 307,36		
Kirchheimbolanden, St.	333 039 04	18 008	16 785	2 127,09	7 581	960,69	23 863	22 640	2 869,09	13 436	1 702,69		
VG Nordpfälzer Land	333 000 07	36 839	36 431	2 093,36	23 682	1 360,77	40 488	40 079	2 303,02	27 330	1 570,43		
Verbandsgemeinde		11 293	10 885	625,44	3 609	207,35	13 898	13 490	775,17	6 214	357,08		
Ortsgemeinden		25 546	25 546	1 467,92	20 073	1 153,42	26 589	26 589	1 527,85	21 116	1 213,35		
Rockenhausen, St.	333 502 07	9 030	9 030	1 682,25	7 855	1 463,27	9 161	9 161	1 706,67	7 986	1 487,69		
VG Winnweiler	333 000 06	24 930	24 531	1 867,78	13 948	1 062,01	25 280	24 882	1 894,45	14 299	1 088,68		
Verbandsgemeinde		8 272	7 894	601,04	1 809	137,74	7 875	7 497	570,78	1 412	107,48		
Ortsgemeinden		16 658	16 637	1 266,74	12 139	924,27	17 405	17 385	1 323,67	12 887	981,20		
Winnweiler	333 503 06	6 436	6 431	1 317,90	4 137	847,83	7 620	7 616	1 560,67	5 322	1 090,60		
LK Eifelkreis Bitburg-Prüm	232 000 00	213 613	208 515	2 090,25	127 844	1 281,56	230 540	225 441	2 259,93	144 770	1 451,24		
Bitburg, St.	232 018 00	42 597	40 453	2 675,46	31 508	2 083,88	42 728	40 584	2 684,12	31 639	2 092,54		
VG Arzfeld	232 000 01	25 076	24 506	2 566,89	13 938	1 459,91	25 384	24 814	2 599,14	14 246	1 492,16		
Verbandsgemeinde		5 614	5 614	588,04	2 559	268,06	4 378	4 378	458,59	1 323	138,61		
Ortsgemeinden		19 462	18 892	1 978,85	11 379	1 191,85	21 006	20 436	2 140,55	12 922	1 353,55		
VG Bitburger Land	232 000 08	46 840	46 825	1 828,88	25 508	996,29	49 620	49 605	1 937,46	28 288	1 104,88		
Verbandsgemeinde		12 342	12 342	482,06	2 564	100,14	13 875	13 875	541,94	4 097	160,01		
Ortsgemeinden		34 497	34 483	1 346,82	22 944	896,15	35 744	35 730	1 395,52	24 191	944,86		
VG Prüm	232 000 06	45 596	43 953	2 039,13	30 086	1 395,76	48 410	46 767	2 169,67	32 899	1 526,30		
Verbandsgemeinde		8 044	6 702	310,91	2 387	110,72	7 429	6 087	282,37	1 771	82,18		
Ortsgemeinden		37 552	37 252	1 728,22	27 699	1 285,04	40 981	40 681	1 887,30	31 128	1 444,12		
Prüm, St.	232 296 06	8 642	8 642	1 571,52	6 269	1 139,99	11 746	11 746	2 136,05	9 373	1 704,53		
VG Speicher	232 000 07	18 931	18 780	2 182,23	9 505	1 104,52	22 770	22 618	2 628,22	13 344	1 550,50		
Verbandsgemeinde		2 977	2 977	345,93	436	50,65	3 975	3 975	461,91	1 434	166,63		
Ortsgemeinden		15 954	15 803	1 836,29	9 070	1 053,87	18 794	18 643	2 166,31	11 910	1 383,88		
Speicher, St.	232 123 07	7 322	7 322	2 024,44	4 325	1 195,77	9 111	9 111	2 518,83	6 113	1 690,17		
VG Südeifel	232 000 05	34 573	33 997	1 759,23	17 299	895,14	41 628	41 053	2 124,33	24 354	1 260,25		
Verbandsgemeinde		3 663	3 659	189,35	- 1 037	- 53,65	7 404	7 400	382,95	2 704	139,94		
Ortsgemeinden		30 910	30 338	1 569,88	18 335	948,79	34 225	33 652	1 741,39	21 650	1 120,31		
LK Germersheim	334 000 00	293 909	290 510	2 254,29	175 673	1 363,18	315 162	311 763	2 419,20	196 925	1 528,09		
Germersheim, St.	334 007 00	47 246	45 619	2 215,18	25 520	1 239,17	45 923	44 296	2 150,92	24 196	1 174,91		
Wörth am Rhein, St.	334 501 00	39 628	39 628	2 177,22	7 613	418,25	53 286	53 286	2 927,65	21 271	1 168,68		
VG Bellheim	334 000 01	26 911	26 665	1 930,72	19 410	1 405,38	32 199	31 954	2 313,65	24 698	1 788,31		
Verbandsgemeinde		3 881	3 876	280,65	839	60,73	4 312	4 306	311,81	1 269	91,90		
Ortsgemeinden		23 030	22 789	1 650,07	18 571	1 344,65	27 888	27 647	2 001,83	23 429	1 696,42		
Bellheim	334 001 01	17 126	16 886	1 936,03	13 610	1 560,38	22 216	21 976	2 519,58	18 699	2 143,93		
VG Hagenbach	334 000 02	24 288	24 288	2 277,34	18 485	1 733,27	18 318	18 318	1 717,58	12 515	1 173,50		
Verbandsgemeinde		4 671	4 671	438,01	2 857	267,88	2 545	2 545	238,68	731	68,54		
Ortsgemeinden		19 616	19 616	1 839,33	15 628	1 465,39	15 772	15 772	1 478,90	11 784	1 104,96		
Hagenbach, St.	334 008 02	11 088	11 088	2 034,16	8 830	1 619,97	8 868	8 868	1 626,89	6 610	1 212,70		

noch: T 24 Ausgaben und Einnahmen der verbandsfreien Gemeinden sowie der Verbandsgemeinden und ihrer Ortsgemeinden 2020 nach Arten und Verwaltungsbezirken

Gebietskörperschaft (bei Gemeinden nur solche mit 3 000 und mehr Einwohner)	Gem.- Schl.- Nr.	Ausgaben des Verwaltungshaushalts						sonstige Ausgaben des Verwaltungs- haushalts
		zusammen	Personal- ausgaben	sächliche Verwaltungs- ausgaben	Zins- ausgaben	laufende Übertragungen		
						an öffentlichen Bereich	an andere Bereiche	
1 000 EUR								

noch: LK Germersheim

VG Jockgrim	334 000 03	37 493	13 167	5 869	175	17 338	914	30
Verbandsgemeinde		9 258	4 470	2 801	81	1 044	859	3
Ortsgemeinden		28 235	8 697	3 067	94	16 294	55	27
Jockgrim	334 012 03	12 731	4 536	1 296	75	6 810	2	11
Rheinzabern	334 024 03	7 894	2 527	946	18	4 377	18	7
VG Kandel	334 000 04	38 604	12 297	6 239	179	16 644	3 157	89
Verbandsgemeinde		10 271	5 118	3 025	12	836	1 281	-
Ortsgemeinden		28 333	7 179	3 214	167	15 808	1 876	89
Kandel, St.	334 013 04	18 194	4 166	2 122	161	10 383	1 302	59
VG Lingenfeld	334 000 05	35 338	13 115	5 937	558	14 620	1 087	20
Verbandsgemeinde		9 458	4 266	2 659	272	1 358	903	-
Ortsgemeinden		25 880	8 849	3 278	286	13 262	184	20
Lingenfeld	334 017 05	8 487	2 846	915	94	4 516	111	5
Lustadt	334 018 05	4 558	1 317	535	73	2 570	58	6
Schwegenheim	334 028 05	5 411	1 969	739	57	2 643	0	3
VG Rülzheim	334 000 06	34 110	11 958	6 567	621	13 836	938	191
Verbandsgemeinde		8 516	4 413	1 921	277	1 229	677	-
Ortsgemeinden		25 594	7 545	4 645	345	12 607	261	191
Rülzheim	334 025 06	15 453	4 909	2 833	172	7 263	88	188
LK Kaiserslautern	335 000 00	228 564	73 293	33 977	4 572	103 906	9 856	2 960
VG Bruchmühlbach-Miesau	335 000 01	22 112	8 052	3 479	267	10 074	233	7
Verbandsgemeinde		6 590	3 570	1 869	87	854	209	-
Ortsgemeinden		15 522	4 482	1 610	180	9 219	24	7
Bruchmühlbach-Miesau	335 003 01	12 153	3 612	1 293	155	7 072	19	1
VG Enkenbach-Alsenborn	335 000 02	44 947	16 006	6 449	756	19 305	2 415	16
Verbandsgemeinde		13 456	8 320	2 537	513	1 512	574	-
Ortsgemeinden		31 491	7 685	3 913	243	17 793	1 841	16
Enkenbach-Alsenborn	335 004 02	12 859	3 379	1 240	104	7 295	837	3
Hochspeyer	335 015 02	6 308	1 808	579	80	3 377	462	3
Mehlingen	335 026 02	5 388	1 225	819	1	2 982	356	4
VG Landstuhl	335 000 11	56 233	17 059	7 665	1 669	26 554	3 110	176
Verbandsgemeinde		19 594	10 935	3 989	619	2 522	1 528	0
Ortsgemeinden		36 639	6 124	3 675	1 049	24 032	1 582	176
Landstuhl, Sickingenstadt, St.	335 022 11	15 778	3 059	1 465	815	9 316	1 024	99
VG Otterbach-Otterberg	335 000 10	33 729	9 322	5 484	783	16 512	1 606	22
Verbandsgemeinde		11 802	5 783	3 222	317	1 453	1 027	1
Ortsgemeinden		21 927	3 539	2 262	466	15 059	580	21
Otterbach	335 034 10	4 032	190	269	27	3 408	121	18
Otterberg, St.	335 035 10	6 417	1 106	604	125	4 335	245	2
VG Ramstein-Miesenbach	335 000 08	39 648	13 413	6 097	1 083	17 510	1 528	16
Verbandsgemeinde		12 416	7 377	2 932	35	1 466	607	-
Ortsgemeinden		27 232	6 036	3 165	1 048	16 045	922	16
Hülschenhausen	335 016 08	4 900	1 035	460	23	3 220	161	1
Ramstein-Miesenbach, St.	335 038 08	15 588	3 465	1 944	1 020	8 663	484	13
VG Weilerbach	335 000 09	31 896	9 442	4 803	13	13 952	963	2 723
Verbandsgemeinde		11 219	4 900	2 091	1	968	548	2 711
Ortsgemeinden		20 677	4 541	2 712	12	12 984	415	13
Rodenbach	335 040 09	4 007	622	495	2	2 707	177	4
Weilerbach	335 049 09	8 373	1 797	993	-	5 352	229	3

noch: T 24 Ausgaben und Einnahmen der verbandsfreien Gemeinden sowie der Verbandsgemeinden und ihrer Ortsgemeinden 2020 nach Arten und Verwaltungsbezirken

Gebietskörperschaft (bei Gemeinden nur solche mit 3 000 und mehr Einwohner)	Gem.- Schl.- Nr.	Ausgaben des Vermögenshaushalts					sonstige Ausgaben des Vermögens- haushalts
		zusammen	Sachinvestitionen		Investitionszuweisungen, Darlehen, Tilgungen		
			zusammen	darunter Baumaß- nahmen	an öffentlichen Bereich	an andere Bereiche	
1 000 EUR							

noch: LK Germersheim

VG Jockgrim	334 000 03	6 478	3 982	3 017	0	2 496	-
Verbandsgemeinde		1 538	1 314	1 110	0	223	-
Ortsgemeinden		4 940	2 668	1 907	-	2 272	-
Jockgrim	334 012 03	2 858	610	532	-	2 248	-
Rheinzabern	334 024 03	300	280	197	-	20	-
VG Kandel	334 000 04	5 795	1 543	1 285	-	4 240	11
Verbandsgemeinde		486	456	358	-	29	1
Ortsgemeinden		5 309	1 087	927	-	4 211	11
Kandel, St.	334 013 04	4 627	566	447	-	4 054	7
VG Lingenfeld	334 000 05	3 373	2 025	1 452	2	1 344	2
Verbandsgemeinde		2 032	1 256	764	-	776	-
Ortsgemeinden		1 341	769	688	2	568	2
Lingenfeld	334 017 05	207	111	90	1	93	2
Lustadt	334 018 05	446	317	296	-	128	-
Schwegenheim	334 028 05	204	114	105	-	90	-
VG Rülzheim	334 000 06	18 066	2 824	2 092	56	14 861	326
Verbandsgemeinde		9 351	879	238	56	8 394	22
Ortsgemeinden		8 715	1 945	1 854	-	6 467	303
Rülzheim	334 025 06	4 619	314	280	-	4 146	159
LK Kaiserslautern	335 000 00	37 802	25 068	17 264	210	11 573	823
VG Bruchmühlbach-Miesau	335 000 01	3 972	1 223	297	-	2 749	-
Verbandsgemeinde		1 946	621	-	-	1 324	-
Ortsgemeinden		2 026	601	297	-	1 424	-
Bruchmühlbach-Miesau	335 003 01	1 414	304	130	-	1 111	-
VG Enkenbach-Alsenborn	335 000 02	5 594	3 692	2 332	-	1 781	121
Verbandsgemeinde		1 436	975	-	-	453	8
Ortsgemeinden		4 158	2 716	2 332	-	1 329	113
Enkenbach-Alsenborn	335 004 02	1 222	1 114	993	-	107	-
Hochspeyer	335 015 02	1 509	656	629	-	853	-
Mehlingen	335 026 02	645	596	582	-	43	6
VG Landstuhl	335 000 11	6 887	2 818	1 321	87	3 512	470
Verbandsgemeinde		3 338	1 374	263	-	1 685	279
Ortsgemeinden		3 548	1 443	1 058	87	1 827	190
Landstuhl, Sickingenstadt, St.	335 022 11	1 291	839	679	-	392	60
VG Otterbach-Otterberg	335 000 10	6 960	5 094	4 749	27	1 731	31
Verbandsgemeinde		2 525	2 030	1 775	-	490	3
Ortsgemeinden		4 434	3 064	2 974	27	1 242	28
Otterbach	335 034 10	305	208	176	-	91	6
Otterberg, St.	335 035 10	1 445	1 128	1 102	-	283	-
VG Ramstein-Miesenbach	335 000 08	7 878	6 911	6 051	23	761	133
Verbandsgemeinde		1 622	1 413	984	-	209	-
Ortsgemeinden		6 256	5 498	5 068	23	553	133
Hülschenhausen	335 016 08	224	36	18	-	124	64
Ramstein-Miesenbach, St.	335 038 08	5 209	4 783	4 625	23	353	-
VG Weilerbach	335 000 09	6 512	5 331	2 515	73	1 039	69
Verbandsgemeinde		1 151	1 072	125	62	18	-
Ortsgemeinden		5 361	4 259	2 389	12	1 020	69
Rodenbach	335 040 09	1 005	402	355	-	604	-
Weilerbach	335 049 09	3 224	3 127	1 442	-	97	1

noch: T 24 Ausgaben und Einnahmen der verbandsfreien Gemeinden sowie der Verbandsgemeinden und ihrer Ortsgemeinden 2020 nach Arten und Verwaltungsbezirken

Gebietskörperschaft (bei Gemeinden nur solche mit 3 000 und mehr Einwohner)	Gem.- Schl.- Nr.	Einnahmen des Verwaltungshaushalts							
		zusammen	Steuern und steuer- ähnliche Ein- nahmen	Gebühren, zweck- gebundene Abgaben	Ein- nahmen aus wirtschaft- licher Tätigkeit	laufende Übertragungen		aufgaben- bezogene Leistungs- beteili- gungen	sonstige Ein- nahmen des Ver- waltungs- haushalts
						zu- sammen	darunter von		
							Bund und Land		
1 000 EUR									

noch: LK Germersheim

VG Jockgrim	334 000 03	39 392	15 955	816	1 440	20 949	4 966	15 229	-	233
Verbandsgemeinde		11 461	158	258	198	10 778	1 933	8 260	-	68
Ortsgemeinden		27 932	15 796	558	1 243	10 171	3 032	6 968	-	164
Jockgrim	334 012 03	12 473	6 868	272	273	4 947	1 245	3 656	-	112
Rheinabern	334 024 03	7 929	4 267	139	365	3 148	847	2 215	-	10
VG Kandel	334 000 04	38 407	16 020	1 347	1 211	19 583	5 017	12 450	-	247
Verbandsgemeinde		11 500	164	916	35	10 256	1 882	7 796	-	129
Ortsgemeinden		26 907	15 857	430	1 175	9 327	3 134	4 654	-	117
Kandel, St.	334 013 04	16 348	10 045	217	599	5 411	1 946	2 372	-	77
VG Lingenfeld	334 000 05	36 244	15 094	1 015	1 632	18 346	4 521	13 174	-	157
Verbandsgemeinde		10 181	173	469	339	9 121	2 258	6 682	-	79
Ortsgemeinden		26 063	14 921	546	1 292	9 224	2 262	6 492	-	78
Lingenfeld	334 017 05	8 469	4 876	158	377	3 038	980	1 944	-	20
Lustadt	334 018 05	4 522	2 941	48	268	1 255	183	1 000	-	11
Schwegenheim	334 028 05	5 716	3 331	191	226	1 931	245	1 585	-	38
VG Rülzheim	334 000 06	34 010	15 739	686	907	15 981	4 123	10 939	33	663
Verbandsgemeinde		9 103	50	219	12	8 632	1 850	6 079	-	190
Ortsgemeinden		24 907	15 689	466	895	7 350	2 273	4 860	33	473
Rülzheim	334 025 06	15 634	10 117	275	558	4 235	834	3 244	33	415
LK Kaiserslautern	335 000 00	241 166	94 182	5 705	7 712	129 309	44 269	75 809	279	3 979
VG Bruchmühlbach-Miesau	335 000 01	23 641	6 832	570	523	15 427	6 162	8 573	115	174
Verbandsgemeinde		7 633	30	242	12	7 181	2 132	4 724	17	152
Ortsgemeinden		16 008	6 803	328	511	8 245	4 031	3 850	99	22
Bruchmühlbach-Miesau	335 003 01	12 372	5 037	103	400	6 719	3 212	3 158	96	18
VG Enkenbach-Alsenborn	335 000 02	46 388	17 823	1 356	1 387	24 414	6 743	14 361	147	1 260
Verbandsgemeinde		15 596	9	481	67	14 704	2 583	9 938	47	289
Ortsgemeinden		30 791	17 814	875	1 320	9 710	4 159	4 423	101	971
Enkenbach-Alsenborn	335 004 02	12 786	6 629	338	866	4 229	1 479	1 974	80	644
Hochspeyer	335 015 02	6 093	3 430	208	116	2 322	1 365	920	-	16
Mehlingen	335 026 02	5 435	3 560	163	139	1 248	264	736	21	304
VG Landstuhl	335 000 11	61 438	26 200	1 401	1 739	31 339	10 692	19 066	-	760
Verbandsgemeinde		23 409	237	959	145	21 490	5 137	15 582	-	577
Ortsgemeinden		38 030	25 963	441	1 593	9 849	5 555	3 485	-	183
Landstuhl, Sickingenstadt, St.	335 022 11	16 449	10 707	175	548	4 899	2 321	1 828	-	119
VG Otterbach-Otterberg	335 000 10	36 299	14 318	678	908	19 601	7 575	10 518	-	793
Verbandsgemeinde		12 951	4	283	50	11 862	2 830	7 891	-	752
Ortsgemeinden		23 347	14 314	395	858	7 739	4 745	2 627	-	41
Otterbach	335 034 10	4 226	3 424	43	104	639	599	36	-	16
Otterberg, St.	335 035 10	7 049	4 287	105	255	2 390	1 443	803	-	12
VG Ramstein-Miesenbach	335 000 08	41 935	15 973	857	1 953	22 639	7 622	13 635	-	513
Verbandsgemeinde		14 173	156	590	104	12 893	3 056	9 363	-	432
Ortsgemeinden		27 762	15 818	267	1 849	9 746	4 567	4 272	-	81
Hülschenhausen	335 016 08	5 106	2 477	60	220	2 340	1 381	783	-	9
Ramstein-Miesenbach, St.	335 038 08	15 752	9 852	124	1 239	4 484	1 605	2 415	-	52
VG Weilerbach	335 000 09	31 465	13 035	843	1 202	15 889	5 475	9 655	16	479
Verbandsgemeinde		10 167	5	653	34	9 138	2 147	6 399	-	336
Ortsgemeinden		21 299	13 030	190	1 168	6 751	3 328	3 256	16	143
Rodenbach	335 040 09	4 590	3 654	39	127	756	317	386	-	13
Weilerbach	335 049 09	8 399	5 011	51	452	2 838	1 323	1 486	-	47

Gebietskörperschaft (bei Gemeinden nur solche mit 3 000 und mehr Einwohner)	Gem.- Schl.- Nr.	Einnahmen des Vermögenshaushalts							sonstige Einnahmen des Vermögens- haushalts
		zusammen	Darlehens- rückflüsse	Beiträge und ähnliche Entgelte	Zuweisungen und Zuschüsse für Investitionen		Schulden- aufnahmen		
					zusammen	darunter von Bund und Land	zusammen	darunter Kredit- markt- mittel	
1 000 EUR									

noch: LK Germersheim

VG Jockgrim	334 000 03	7 347	1	74	821	29	2 101	2 101	4 350
Verbandsgemeinde		31	-	-	29	29	-	-	2
Ortsgemeinden		7 316	1	74	792	-	2 101	2 101	4 348
Jockgrim	334 012 03	2 311	-	35	169	-	2 101	2 101	7
Rheinzabern	334 024 03	441	-	18	414	-	-	-	10
VG Kandel	334 000 04	14 153	-	545	992	988	3 500	3 500	9 116
Verbandsgemeinde		598	-	-	598	596	-	-	0
Ortsgemeinden		13 555	-	545	394	392	3 500	3 500	9 116
Kandel, St.	334 013 04	12 763	-	353	247	247	3 500	3 500	8 663
VG Lingenfeld	334 000 05	1 927	-	203	416	409	1 296	1 295	11
Verbandsgemeinde		234	-	-	230	223	-	-	3
Ortsgemeinden		1 693	-	203	186	186	1 296	1 295	8
Lingenfeld	334 017 05	34	-	32	-	-	-	-	1
Lustadt	334 018 05	311	-	134	177	177	-	-	-
Schwegenheim	334 028 05	293	-	10	4	4	279	278	-
VG Rülzheim	334 000 06	17 375	-	360	922	866	15 225	15 225	867
Verbandsgemeinde		8 104	-	-	81	81	8 019	8 019	3
Ortsgemeinden		9 272	-	360	841	785	7 206	7 206	864
Rülzheim	334 025 06	3 908	-	33	32	-	3 841	3 841	2
LK Kaiserslautern	335 000 00	35 816	152	4 370	3 996	3 870	20 895	20 895	6 403
VG Bruchmühlbach-Miesau	335 000 01	6 326	0	950	375	351	4 141	4 141	859
Verbandsgemeinde		2 226	0	-	102	77	2 121	2 121	3
Ortsgemeinden		4 100	-	950	273	273	2 020	2 020	856
Bruchmühlbach-Miesau	335 003 01	3 655	-	762	166	166	1 876	1 876	851
VG Enkenbach-Alsenborn	335 000 02	8 840	6	437	1 522	1 466	5 952	5 952	924
Verbandsgemeinde		320	-	-	320	320	-	-	-
Ortsgemeinden		8 520	6	437	1 201	1 145	5 952	5 952	924
Enkenbach-Alsenborn	335 004 02	5 427	3	282	599	599	4 370	4 370	174
Hochspeyer	335 015 02	1 968	-	99	342	335	1 436	1 436	90
Mehlingen	335 026 02	117	-	13	61	61	-	-	44
VG Landstuhl	335 000 11	5 012	66	813	430	427	2 047	2 047	1 656
Verbandsgemeinde		1 851	-	-	342	342	1 021	1 021	488
Ortsgemeinden		3 162	66	813	88	85	1 025	1 025	1 169
Landstuhl, Sickingenstadt, St.	335 022 11	303	-	204	47	47	-	-	51
VG Otterbach-Otterberg	335 000 10	7 845	-	828	1 029	1 012	5 738	5 738	250
Verbandsgemeinde		1 864	-	-	577	577	1 269	1 269	18
Ortsgemeinden		5 981	-	828	452	434	4 469	4 469	233
Otterbach	335 034 10	450	-	420	31	30	-	-	-
Otterberg, St.	335 035 10	370	-	97	273	273	-	-	1
VG Ramstein-Miesenbach	335 000 08	4 699	-	739	17	12	2 500	2 500	1 443
Verbandsgemeinde		20	-	-	12	12	-	-	8
Ortsgemeinden		4 678	-	739	5	-	2 500	2 500	1 435
Hülschenhausen	335 016 08	127	-	81	-	-	-	-	45
Ramstein-Miesenbach, St.	335 038 08	4 046	-	453	-	-	2 500	2 500	1 093
VG Weilerbach	335 000 09	3 093	80	603	623	603	518	518	1 270
Verbandsgemeinde		288	37	-	240	240	-	-	11
Ortsgemeinden		2 806	43	603	383	363	518	518	1 259
Rodenbach	335 040 09	1 445	-	179	-	-	286	286	980
Weilerbach	335 049 09	326	14	39	20	-	-	-	253

noch: Ausgaben und Einnahmen der verbandsfreien Gemeinden sowie der Verbandsgemeinden und ihrer
T 24 Ortsgemeinden 2020 nach Arten und Verwaltungsbezirken

Gebietskörperschaft (bei Gemeinden nur solche mit 3 000 und mehr Einwohner)	Gem.- Schl.- Nr.	Brutto- aus- gaben ¹		Bereinigte Bruttoausgaben		Nettoausgaben		Brutto- ein- nahmen ¹		Bereinigte Bruttoeinnahmen		Nettoeinnahmen	
		1 000 EUR	EUR je Einw.	1 000 EUR	EUR je Einw.	1 000 EUR	EUR je Einw.	1 000 EUR	EUR je Einw.	1 000 EUR	EUR je Einw.		
noch: LK Germersheim													
VG Jockgrim	334 000 03	36 740	36 740	2 144,76	23 704	1 383,76	39 509	39 509	2 306,41	26 473	1 545,42		
Verbandsgemeinde		3 565	3 565	208,11	566	33,05	4 261	4 261	248,77	1 263	73,71		
Ortsgemeinden		33 175	33 175	1 936,65	23 138	1 350,71	35 248	35 248	2 057,65	25 210	1 471,71		
Jockgrim	334 012 03	15 589	15 589	2 094,70	10 671	1 433,93	14 784	14 784	1 986,62	9 867	1 325,85		
Rheinabern	334 024 03	8 194	8 194	1 646,03	5 132	1 030,84	8 371	8 371	1 681,53	5 308	1 066,34		
VG Kandel	334 000 04	39 143	37 619	2 325,04	24 380	1 506,77	47 305	45 780	2 829,45	32 541	2 011,18		
Verbandsgemeinde		5 502	5 394	333,37	370	22,87	6 843	6 735	416,24	1 711	105,74		
Ortsgemeinden		33 641	32 225	1 991,66	24 009	1 483,90	40 462	39 046	2 413,21	30 830	1 905,44		
Kandel, St.	334 013 04	22 822	21 785	2 429,69	17 190	1 917,23	29 111	28 074	3 131,15	23 479	2 618,69		
VG Lingenfeld	334 000 05	33 071	33 071	1 940,78	20 415	1 198,08	32 531	32 531	1 909,07	19 875	1 166,37		
Verbandsgemeinde		5 849	5 849	343,27	2 315	135,86	4 775	4 775	280,20	1 240	72,80		
Ortsgemeinden		27 222	27 222	1 597,51	18 100	1 062,21	27 756	27 756	1 628,87	18 634	1 093,57		
Lingenfeld	334 017 05	8 694	8 694	1 500,23	5 721	987,28	8 502	8 502	1 467,21	5 530	954,26		
Lustadt	334 018 05	5 004	5 004	1 473,06	3 614	1 064,01	4 833	4 833	1 422,82	3 444	1 013,77		
Schwegenheim	334 028 05	5 615	5 615	1 829,55	3 754	1 223,22	6 009	6 009	1 957,92	4 148	1 351,59		
VG Rülzheim	334 000 06	46 883	46 880	3 074,30	36 147	2 370,44	46 092	46 089	3 022,42	35 356	2 318,55		
Verbandsgemeinde		12 574	12 574	824,58	9 849	645,86	11 913	11 913	781,25	9 188	602,53		
Ortsgemeinden		34 309	34 306	2 249,72	26 298	1 724,58	34 178	34 176	2 241,17	26 168	1 716,02		
Rülzheim	334 025 06	20 072	20 069	2 438,28	15 926	1 934,90	19 542	19 539	2 373,89	15 396	1 870,51		
LK Kaiserslautern	335 000 00	221 690	218 238	2 056,92	137 655	1 297,42	232 306	228 854	2 156,98	148 271	1 397,48		
VG Bruchmühlbach-Miesau	335 000 01	21 580	21 580	2 062,75	10 770	1 029,46	25 464	25 464	2 433,95	14 654	1 400,67		
Verbandsgemeinde		4 033	4 033	385,47	1 526	145,83	5 357	5 357	512,01	2 850	272,37		
Ortsgemeinden		17 548	17 548	1 677,28	9 245	883,63	20 107	20 107	1 921,94	11 804	1 128,30		
Bruchmühlbach-Miesau	335 003 01	13 568	13 568	1 734,31	6 894	881,26	16 027	16 027	2 048,67	9 353	1 195,62		
VG Enkenbach-Alsenborn	335 000 02	42 413	41 403	2 103,49	26 594	1 351,09	47 100	46 090	2 341,63	31 281	1 589,23		
Verbandsgemeinde		6 764	6 658	338,27	1 762	89,51	7 788	7 682	390,30	2 786	141,54		
Ortsgemeinden		35 648	34 745	1 765,22	24 832	1 261,59	39 312	38 408	1 951,33	28 495	1 447,69		
Enkenbach-Alsenborn	335 004 02	14 080	13 463	1 899,12	9 287	1 310,09	18 213	17 596	2 482,13	13 420	1 893,10		
Hochspeyer	335 015 02	7 817	7 817	1 690,99	5 160	1 116,23	8 061	8 061	1 743,61	5 404	1 168,85		
Mehlingen	335 026 02	6 033	5 795	1 509,42	4 714	1 227,88	5 552	5 314	1 384,11	4 233	1 102,58		
VG Landstuhl	335 000 11	51 420	50 431	1 944,13	31 725	1 223,02	54 751	53 762	2 072,55	35 056	1 351,44		
Verbandsgemeinde		11 233	10 889	419,78	1 437	55,42	13 560	13 216	509,50	3 765	145,13		
Ortsgemeinden		40 188	39 542	1 524,35	30 288	1 167,61	41 191	40 545	1 563,05	31 291	1 206,30		
Landstuhl, Sickingenstadt, St.	335 022 11	17 069	16 423	1 972,70	12 145	1 458,82	16 752	16 106	1 934,64	11 828	1 420,76		
VG Otterbach-Otterberg	335 000 10	33 802	33 265	1 775,43	20 818	1 111,15	37 257	36 720	1 959,85	24 274	1 295,56		
Verbandsgemeinde		7 440	7 220	385,38	2 582	137,83	7 928	7 708	411,42	3 070	163,88		
Ortsgemeinden		26 362	26 044	1 390,06	18 236	973,32	29 329	29 011	1 548,42	21 203	1 131,68		
Otterbach	335 034 10	4 337	4 333	1 059,20	3 668	896,59	4 677	4 673	1 142,18	4 007	979,57		
Otterberg, St.	335 035 10	7 862	7 752	1 466,22	5 232	989,69	7 419	7 309	1 382,48	4 790	905,94		
VG Ramstein-Miesenbach	335 000 08	39 819	38 903	2 287,63	25 162	1 479,58	38 928	38 012	2 235,20	24 270	1 427,15		
Verbandsgemeinde		6 332	6 173	363,01	1 392	81,85	6 488	6 329	372,17	1 548	91,02		
Ortsgemeinden		33 487	32 730	1 924,63	23 770	1 397,73	32 440	31 683	1 863,03	22 722	1 336,13		
Hülschenhausen	335 016 08	5 123	4 972	1 269,05	2 787	711,38	5 232	5 081	1 296,86	2 896	739,18		
Ramstein-Miesenbach, St.	335 038 08	20 797	20 428	2 567,32	16 336	2 053,06	19 798	19 429	2 441,70	15 337	1 927,44		
VG Weilerbach	335 000 09	32 655	32 655	2 288,07	22 585	1 582,50	28 806	28 806	2 018,37	18 736	1 312,80		
Verbandsgemeinde		6 618	6 618	463,70	3 532	247,46	4 702	4 702	329,46	1 616	113,22		
Ortsgemeinden		26 037	26 037	1 824,37	19 054	1 335,04	24 104	24 104	1 688,92	17 121	1 199,59		
Rodenbach	335 040 09	5 012	5 012	1 567,26	4 308	1 347,20	6 034	6 034	1 886,94	5 331	1 666,88		
Weilerbach	335 049 09	11 598	11 598	2 437,52	8 786	1 846,62	8 725	8 725	1 833,65	5 913	1 242,75		

noch: Ausgaben und Einnahmen der verbandsfreien Gemeinden sowie der Verbandsgemeinden und ihrer
T 24 Ortsgemeinden 2020 nach Arten und Verwaltungsbezirken

Gebietskörperschaft (bei Gemeinden nur solche mit 3 000 und mehr Einwohner)	Gem.- Schl.- Nr.	Ausgaben des Verwaltungshaushalts						sonstige Ausgaben des Verwaltungs- haushalts
		zusammen	Personal- ausgaben	sächliche Verwaltungs- ausgaben	Zins- ausgaben	laufende Übertragungen		
						an öffentlichen Bereich	an andere Bereiche	
1 000 EUR								
LK Kusel	336 000 00	139 918	45 531	22 519	3 021	67 804	1 014	30
VG Kusel-Altenglan	336 000 10	46 143	15 269	7 029	1 131	22 348	359	6
Verbandsgemeinde		17 898	11 752	3 498	509	1 969	170	-
Ortsgemeinden		28 245	3 517	3 531	622	20 379	189	6
Kusel, St.	336 055 10	7 210	543	903	239	5 452	71	3
VG Lauterecken-Wolfstein	336 000 08	36 335	10 827	5 897	1 310	18 217	74	10
Verbandsgemeinde		12 349	6 942	2 695	931	1 746	31	5
Ortsgemeinden		23 986	3 885	3 202	380	16 471	42	5
VG Oberes Glantal	336 000 09	57 440	19 435	9 592	579	27 240	581	14
Verbandsgemeinde		15 875	9 022	3 868	222	2 558	205	0
Ortsgemeinden		41 566	10 412	5 725	357	24 682	376	14
Schönenberg-Kübelberg	336 092 09	7 638	1 353	800	85	5 255	144	0
Waldmohr, St.	336 102 09	7 580	2 243	918	74	4 337	3	4
LK Mainz-Bingen	339 000 00	589 584	162 728	96 124	4 304	283 957	39 583	2 889
Bingen am Rhein, gkSt.	339 005 00	54 696	21 001	9 183	1 067	13 347	9 961	137
Budenheim	339 009 00	14 109	5 503	2 592	89	4 007	1 891	28
Ingelheim am Rhein, gkSt.	339 030 00	234 517	33 312	33 844	1 181	152 611	11 195	2 374
VG Bodenheim	339 000 02	45 677	15 931	7 535	501	18 798	2 880	31
Verbandsgemeinde		9 544	5 156	2 714	51	551	1 071	-
Ortsgemeinden		36 132	10 775	4 821	449	18 247	1 809	31
Bodenheim	339 006 02	17 176	4 384	2 211	103	9 699	765	15
Nackenheim	339 039 02	7 621	2 168	1 060	247	3 639	500	7
VG Gau-Algesheim	339 000 03	32 995	11 870	6 469	90	13 206	1 352	9
Verbandsgemeinde		8 520	4 814	1 915	32	696	1 062	0
Ortsgemeinden		24 476	7 056	4 554	58	12 510	290	8
Gau-Algesheim, St.	339 019 03	9 986	2 670	1 613	35	5 505	163	1
VG Nieder-Olm	339 000 06	67 059	23 903	11 995	89	27 124	3 731	217
Verbandsgemeinde		20 409	11 079	5 624	37	1 547	2 122	0
Ortsgemeinden		46 649	12 824	6 371	51	25 576	1 610	217
Essenheim	339 017 06	4 926	2 064	440	31	2 342	39	10
Klein-Winternheim	339 032 06	6 015	1 332	685	3	3 570	388	36
Nieder-Olm, St.	339 042 06	14 804	3 244	1 714	15	9 064	640	128
Ober-Olm	339 047 06	5 608	1 388	1 289	1	2 805	121	5
Städecken-Elsheim	339 057 06	6 972	2 675	884	1	3 319	65	27
Zornheim	339 067 06	4 344	1 161	541	0	2 398	237	6
VG Rhein-Nahe	339 000 01	26 140	8 513	4 940	267	11 300	1 113	7
Verbandsgemeinde		8 197	4 112	2 324	88	978	694	1
Ortsgemeinden		17 943	4 401	2 616	179	10 322	420	6
Waldalgesheim	339 062 01	4 823	1 227	747	11	2 690	148	0
VG Rhein-Selz	339 000 07	86 889	32 235	14 004	978	33 305	6 288	77
Verbandsgemeinde		24 447	11 784	6 980	537	2 597	2 545	5
Ortsgemeinden		62 441	20 452	7 024	441	30 709	3 743	73
Gunthersblum	339 024 07	7 102	2 913	979	91	2 796	317	6
Mommenheim	339 037 07	5 137	1 729	532	48	2 630	193	4
Nierstein, St.	339 043 07	11 386	2 797	1 160	56	6 324	1 036	12
Oppenheim, St.	339 049 07	11 209	3 623	1 169	144	5 424	828	21

noch: Ausgaben und Einnahmen der verbandsfreien Gemeinden sowie der Verbandsgemeinden und ihrer
T 24 Ortsgemeinden 2020 nach Arten und Verwaltungsbezirken

Gebietskörperschaft (bei Gemeinden nur solche mit 3 000 und mehr Einwohner)	Gem.- Schl.- Nr.	Ausgaben des Vermögenshaushalts					
		zusammen	Sachinvestitionen		Investitionszuweisungen, Darlehen, Tilgungen		sonstige Ausgaben des Vermögens- haushalts
			zusammen	darunter Baumaß- nahmen	an öffentlichen Bereich	an andere Bereiche	
1 000 EUR							
LK Kusel	336 000 00	53 299	20 653	12 547	78	31 031	1 537
VG Kusel-Altenglan	336 000 10	26 099	5 749	3 888	27	19 082	1 241
Verbandsgemeinde		12 714	2 683	1 131	-	8 914	1 118
Ortsgemeinden		13 385	3 066	2 757	27	10 168	123
Kusel, St.	336 055 10	7 540	1 306	1 278	-	6 234	-
VG Lauterecken-Wolfstein	336 000 08	7 205	5 186	2 995	28	1 936	55
Verbandsgemeinde		1 239	808	73	16	389	26
Ortsgemeinden		5 965	4 378	2 922	11	1 547	28
VG Oberes Glantal	336 000 09	19 995	9 718	5 664	24	10 013	241
Verbandsgemeinde		3 785	1 291	464	7	2 488	-
Ortsgemeinden		16 210	8 427	5 200	17	7 525	241
Schönenberg-Kübelberg	336 092 09	3 080	1 051	700	17	2 006	6
Waldmohr, St.	336 102 09	4 600	3 178	2 492	-	1 379	43
LK Mainz-Bingen	339 000 00	128 863	75 209	58 517	908	17 719	2 895
Bingen am Rhein, gkSt.	339 005 00	10 698	7 214	6 239	229	2 515	40
Budenheim	339 009 00	1 918	1 304	946	-	614	-
Ingelheim am Rhein, gkSt.	339 030 00	55 137	16 677	14 335	-	6 711	317
VG Bodenheim	339 000 02	7 888	5 893	4 394	12	1 983	0
Verbandsgemeinde		1 864	1 730	1 419	-	134	0
Ortsgemeinden		6 024	4 163	2 975	12	1 849	-
Bodenheim	339 006 02	2 524	2 261	2 102	-	264	-
Nackenheim	339 039 02	2 465	1 110	171	-	1 354	-
VG Gau-Algesheim	339 000 03	6 846	5 120	3 047	514	142	1 070
Verbandsgemeinde		1 842	1 315	688	500	-	27
Ortsgemeinden		5 004	3 805	2 359	14	142	1 043
Gau-Algesheim, St.	339 019 03	3 908	2 735	1 422	11	130	1 032
VG Nieder-Olm	339 000 06	18 573	17 355	12 015	-	210	1 007
Verbandsgemeinde		1 708	1 665	729	-	43	-
Ortsgemeinden		16 865	15 690	11 285	-	168	1 007
Essenheim	339 017 06	84	37	32	-	43	4
Klein-Winternheim	339 032 06	5 192	4 615	2 548	-	-	577
Nieder-Olm, St.	339 042 06	2 011	1 647	1 401	-	32	332
Ober-Olm	339 047 06	2 607	2 575	2 127	-	14	19
Städecken-Elsheim	339 057 06	2 364	2 328	1 541	-	7	29
Zornheim	339 067 06	3 317	3 217	3 093	-	72	28
VG Rhein-Nahe	339 000 01	5 805	3 460	3 130	3	2 325	17
Verbandsgemeinde		1 249	613	503	-	627	9
Ortsgemeinden		4 556	2 847	2 627	3	1 698	8
Waldalgesheim	339 062 01	1 085	842	728	-	243	-
VG Rhein-Selz	339 000 07	13 399	10 687	8 108	100	2 380	233
Verbandsgemeinde		5 753	5 007	4 680	-	746	-
Ortsgemeinden		7 646	5 680	3 428	100	1 634	233
Guntersblum	339 024 07	1 262	441	-	-	821	-
Mommenheim	339 037 07	1 410	1 344	458	-	66	-
Nierstein, St.	339 043 07	553	412	327	-	131	10
Oppenheim, St.	339 049 07	780	521	511	-	241	18

Gebietskörperschaft (bei Gemeinden nur solche mit 3 000 und mehr Einwohner)	Gem.- Schl.- Nr.	Einnahmen des Verwaltungshaushalts								
		zusammen	Steuern und steuer- ähnliche Ein- nahmen	Gebühren, zweck- gebundene Abgaben	Ein- nahmen aus wirtschaft- licher Tätigkeit	laufende Übertragungen			aufgaben- bezogene Leistungs- beteili- gungen	sonstige Ein- nahmen des Ver- waltungs- haushalts
						zu- sammen	darunter von			
							Bund und Land	Gemein- den / GV und Zweck- verbänden		
1 000 EUR										
LK Kusel	336 000 D0	146 881	52 037	3 859	6 288	82 040	33 880	46 027	95	2 564
VG Kusel-Altenglan	336 000 10	49 376	16 371	1 089	2 832	28 456	12 648	14 563	-	628
Verbandsgemeinde		20 294	195	620	8	19 129	4 836	13 159	-	341
Ortsgemeinden		29 082	16 176	469	2 823	9 327	7 812	1 404	-	287
Kusel, St.	336 055 10	7 890	4 718	147	1 207	1 754	1 718	36	-	64
VG Lauterecken-Wolfstein	336 000 08	38 036	13 302	1 429	1 834	20 857	8 822	11 739	-	614
Verbandsgemeinde		13 498	39	507	27	12 438	2 786	9 485	-	487
Ortsgemeinden		24 537	13 263	922	1 806	8 419	6 035	2 253	-	127
VG Oberes Glantal	336 000 09	59 469	22 363	1 340	1 622	32 727	12 410	19 725	95	1 322
Verbandsgemeinde		18 514	42	687	58	17 593	4 629	12 597	-	133
Ortsgemeinden		40 956	22 321	653	1 564	15 134	7 781	7 127	95	1 189
Schönenberg-Kübelberg	336 092 09	7 118	5 236	99	136	1 633	639	994	-	13
Waldmohr, St.	336 102 09	7 484	4 844	111	315	2 169	749	1 417	33	12
LK Mainz-Bingen	339 000 D0	704 847	425 334	15 612	25 051	225 166	73 680	135 247	31	13 652
Bingen am Rhein, gkSt.	339 005 D0	70 969	36 164	2 494	5 704	26 138	14 159	6 973	-	469
Budenheim	339 009 D0	16 796	8 964	454	407	6 820	3 542	3 035	-	151
Ingelheim am Rhein, gkSt.	339 030 D0	299 158	239 843	3 713	10 839	35 153	20 938	12 273	-	9 610
VG Bodenheim	339 000 D2	52 136	25 325	2 148	878	23 466	3 505	17 393	-	319
Verbandsgemeinde		12 214	17	457	147	11 337	1 203	9 579	-	256
Ortsgemeinden		39 922	25 308	1 691	731	12 129	2 302	7 814	-	63
Bodenheim	339 006 D2	19 437	13 574	703	305	4 831	888	3 079	-	24
Nackenheim	339 039 D2	8 629	5 231	312	170	2 890	689	1 734	-	25
VG Gau-Algesheim	339 000 D3	35 259	17 094	814	1 146	15 797	3 243	12 228	10	398
Verbandsgemeinde		9 593	77	337	67	8 978	1 546	7 237	10	124
Ortsgemeinden		25 666	17 016	478	1 079	6 819	1 697	4 991	-	274
Gau-Algesheim, St.	339 019 D3	10 255	6 976	177	622	2 457	822	1 596	-	22
VG Nieder-Olm	339 000 D6	73 197	32 899	2 029	1 318	36 317	8 919	26 372	-	634
Verbandsgemeinde		23 351	49	1 219	158	21 509	3 580	17 223	-	416
Ortsgemeinden		49 845	32 850	810	1 160	14 808	5 339	9 149	-	218
Essenheim	339 017 D6	5 345	3 008	96	129	2 103	381	1 702	-	9
Klein-Winternheim	339 032 D6	6 859	5 295	93	117	1 240	260	959	-	114
Nieder-Olm, St.	339 042 D6	16 394	10 981	221	383	4 759	2 614	2 066	-	50
Ober-Olm	339 047 D6	5 366	3 688	135	124	1 404	402	935	-	16
Städecken-Elsheim	339 057 D6	7 130	4 220	175	154	2 568	624	1 904	-	12
Zornheim	339 067 D6	4 609	3 142	48	140	1 273	412	799	-	7
VG Rhein-Nahe	339 000 D1	29 621	12 163	1 098	1 848	14 361	4 941	9 359	-	151
Verbandsgemeinde		9 636	6	295	35	9 220	2 364	6 817	-	80
Ortsgemeinden		19 985	12 157	803	1 813	5 141	2 577	2 542	-	71
Waldalgesheim	339 062 D1	5 301	3 531	183	636	929	275	644	-	21
VG Rhein-Selz	339 000 D7	92 490	37 076	2 407	2 127	49 962	10 785	35 097	21	897
Verbandsgemeinde		29 011	152	1 117	408	26 769	5 478	20 568	-	564
Ortsgemeinden		63 479	36 924	1 289	1 719	23 192	5 307	14 529	21	333
Guntersblum	339 024 D7	7 074	3 093	256	291	3 379	698	2 264	-	55
Mommenheim	339 037 D7	5 214	3 008	34	86	2 080	374	1 514	-	5
Nierstein, St.	339 043 D7	11 442	7 766	154	275	3 221	1 081	1 456	-	26
Oppenheim, St.	339 049 D7	11 115	6 498	168	362	3 992	1 024	2 162	-	95

noch: Ausgaben und Einnahmen der verbandsfreien Gemeinden sowie der Verbandsgemeinden und ihrer
T 24 Ortsgemeinden 2020 nach Arten und Verwaltungsbezirken

Gebietskörperschaft (bei Gemeinden nur solche mit 3 000 und mehr Einwohner)	Gem.- Schl.- Nr.	Einnahmen des Vermögenshaushalts							
		zusammen	Darlehens- rückflüsse	Beiträge und ähnliche Entgelte	Zuweisungen und Zuschüsse für Investitionen		Schulden- aufnahmen		sonstige Einnahmen des Vermögens- haushalts
					zusammen	darunter von Bund und Land	zusammen	darunter Kredit- markt- mittel	
1 000 EUR									
LK Kusel	336 000 00	43 038	-	3 125	7 875	6 736	28 834	28 834	3 205
VG Kusel-Altenglan	336 000 10	19 825	-	712	2 222	1 987	15 822	15 822	1 069
Verbandsgemeinde		8 099	-	-	1 662	1 445	6 360	6 360	78
Ortsgemeinden		11 726	-	712	560	543	9 462	9 462	991
Kusel, St.	336 055 10	7 164	-	241	161	161	6 546	6 546	216
VG Lauterecken-Wolfstein	336 000 08	3 554	-	854	1 998	1 600	197	197	505
Verbandsgemeinde		161	-	-	161	104	-	-	-
Ortsgemeinden		3 393	-	854	1 837	1 496	197	197	505
VG Oberes Glantal	336 000 09	19 659	-	1 558	3 655	3 149	12 815	12 815	1 631
Verbandsgemeinde		2 878	-	-	138	133	2 729	2 729	11
Ortsgemeinden		16 781	-	1 558	3 517	3 016	10 086	10 086	1 620
Schönenberg-Kübelberg	336 092 09	4 607	-	437	389	335	2 533	2 533	1 249
Waldmohr, St.	336 102 09	4 534	-	518	754	450	3 167	3 167	96
LK Mainz-Bingen	339 000 00	50 629	1 948	10 866	12 549	8 188	12 991	12 989	12 277
Bingen am Rhein, gkSt.	339 005 00	4 887	37	498	2 562	2 225	-	-	1 791
Budenheim	339 009 00	337	63	80	186	183	-	-	7
Ingelheim am Rhein, gkSt.	339 030 00	7 013	1 341	3 154	262	256	-	-	2 257
VG Bodenheim	339 000 02	4 502	-	172	1 900	904	957	957	1 473
Verbandsgemeinde		1 310	-	-	1 305	423	-	-	5
Ortsgemeinden		3 191	-	172	594	481	957	957	1 468
Bodenheim	339 006 02	1 569	-	60	329	228	-	-	1 180
Nackenheim	339 039 02	1 048	-	76	15	10	957	957	-
VG Gau-Algesheim	339 000 03	5 664	500	1 728	331	329	3 002	3 000	103
Verbandsgemeinde		739	500	-	235	233	-	-	4
Ortsgemeinden		4 925	0	1 728	96	96	3 002	3 000	99
Gau-Algesheim, St.	339 019 03	4 552	-	1 525	11	11	3 000	3 000	17
VG Nieder-Olm	339 000 06	15 573	-	3 229	3 464	1 375	6 500	6 500	2 380
Verbandsgemeinde		272	-	-	272	265	-	-	-
Ortsgemeinden		15 301	-	3 229	3 192	1 111	6 500	6 500	2 380
Essenheim	339 017 06	18	-	18	-	-	-	-	-
Klein-Winternheim	339 032 06	3 809	-	205	490	358	2 900	2 900	214
Nieder-Olm, St.	339 042 06	5 558	-	2 452	1 322	37	-	-	1 785
Ober-Olm	339 047 06	426	-	195	231	226	-	-	-
Städecken-Elsheim	339 057 06	420	-	226	88	85	-	-	107
Zornheim	339 067 06	4 710	-	27	1 061	405	3 600	3 600	22
VG Rhein-Nahe	339 000 01	3 303	3	600	1 180	888	1 165	1 165	357
Verbandsgemeinde		410	3	-	116	98	292	292	-
Ortsgemeinden		2 893	-	600	1 064	790	873	873	357
Waldalgesheim	339 062 01	1 089	-	591	142	21	-	-	356
VG Rhein-Selz	339 000 07	5 646	3	287	1 603	1 050	677	677	3 076
Verbandsgemeinde		394	-	-	389	360	-	-	5
Ortsgemeinden		5 252	3	287	1 214	689	677	677	3 071
Gunthersblum	339 024 07	1 533	-	20	-	-	677	677	836
Mommenheim	339 037 07	126	-	14	108	-	-	-	4
Nierstein, St.	339 043 07	189	-	49	135	135	-	-	5
Oppenheim, St.	339 049 07	1 177	3	95	311	311	-	-	769

Gebietskörperschaft (bei Gemeinden nur solche mit 3 000 und mehr Einwohner)	Gem.- Schl.- Nr.	Brutto- aus- gaben ¹		Bereinigte Bruttoausgaben		Nettoausgaben		Brutto- ein- nahmen ¹		Bereinigte Bruttoeinnahmen		Nettoeinnahmen	
		1 000 EUR	EUR je Einw.	1 000 EUR	EUR je Einw.	1 000 EUR	EUR je Einw.	1 000 EUR	EUR je Einw.	1 000 EUR	EUR je Einw.	1 000 EUR	EUR je Einw.
LK Kusel	336 000 00	163 883	163 754	2 338,50	104 923	1 498,36	160 585	160 456	2 291,41	101 625	1 451,27		
VG Kusel-Altenglan	336 000 10	62 857	62 855	2 740,95	42 593	1 857,37	59 816	59 815	2 608,36	39 553	1 724,78		
Verbandsgemeinde		21 227	21 227	925,66	10 777	469,97	19 008	19 008	828,90	8 558	373,20		
Ortsgemeinden		41 630	41 628	1 815,28	31 816	1 387,40	40 808	40 807	1 779,46	30 994	1 351,58		
Kusel, St.	336 055 10	14 750	14 750	2 719,88	12 833	2 366,49	15 054	15 054	2 775,99	13 138	2 422,60		
VG Lauterecken-Wolfstein	336 000 08	35 523	35 523	1 972,61	20 958	1 163,79	33 572	33 572	1 864,31	19 007	1 055,49		
Verbandsgemeinde		5 572	5 572	309,40	866	48,10	5 643	5 643	313,34	937	52,04		
Ortsgemeinden		29 951	29 951	1 663,20	20 091	1 115,69	27 930	27 930	1 550,97	18 070	1 003,46		
VG Oberes Glantal	336 000 09	65 503	65 376	2 247,74	41 372	1 422,45	67 196	67 069	2 305,96	43 065	1 480,66		
Verbandsgemeinde		7 727	7 727	265,68	2 244	77,15	9 459	9 459	325,23	3 976	136,70		
Ortsgemeinden		57 776	57 648	1 982,06	39 128	1 345,30	57 737	57 609	1 980,73	39 089	1 343,97		
Schönenberg-Kübelberg	336 092 09	10 717	10 717	1 918,29	8 697	1 556,57	11 724	11 724	2 098,53	9 704	1 736,81		
Waldmohr, St.	336 102 09	12 180	12 180	2 361,92	9 225	1 788,76	12 018	12 018	2 330,38	9 062	1 757,22		
LK Mainz-Bingen	339 000 00	663 770	654 016	3 095,42	487 140	2 305,61	700 799	691 045	3 270,68	524 169	2 480,86		
Bingen am Rhein, gkSt.	339 005 00	65 394	61 136	2 365,84	37 412	1 447,79	75 856	71 598	2 770,69	47 874	1 852,64		
Budenheim	339 009 00	16 028	16 028	1 868,48	9 206	1 073,20	17 132	17 132	1 997,24	10 310	1 201,96		
Ingelheim am Rhein, gkSt.	339 030 00	289 654	289 376	8 218,82	255 722	7 262,96	306 172	305 894	8 687,95	272 239	7 732,09		
VG Bodenheim	339 000 02	44 637	42 563	2 086,04	28 439	1 393,79	47 710	45 636	2 236,62	31 512	1 544,38		
Verbandsgemeinde		2 481	2 008	98,42	- 1 124	- 55,10	4 597	4 124	202,11	991	48,59		
Ortsgemeinden		42 156	40 555	1 987,62	29 563	1 448,90	43 113	41 512	2 034,51	30 520	1 495,79		
Bodenheim	339 006 02	19 700	19 029	2 460,11	14 600	1 887,50	21 007	20 335	2 629,01	15 906	2 056,40		
Nackenheim	339 039 02	10 086	9 672	1 695,96	7 217	1 265,43	9 677	9 263	1 624,32	6 808	1 193,79		
VG Gau-Algesheim	339 000 03	33 907	33 720	2 015,75	23 322	1 394,19	34 988	34 801	2 080,42	24 404	1 458,85		
Verbandsgemeinde		4 427	4 291	256,53	680	40,67	4 397	4 261	254,70	650	38,85		
Ortsgemeinden		29 479	29 428	1 759,23	22 642	1 353,51	30 592	30 541	1 825,71	23 754	1 420,00		
Gau-Algesheim, St.	339 019 03	13 894	13 894	2 037,83	11 466	1 681,74	14 807	14 807	2 171,75	12 379	1 815,66		
VG Nieder-Olm	339 000 06	72 164	72 164	2 161,71	47 936	1 435,93	75 303	75 303	2 255,71	51 074	1 529,93		
Verbandsgemeinde		8 650	8 650	259,12	1 007	30,17	10 156	10 156	304,24	2 513	75,29		
Ortsgemeinden		63 514	63 514	1 902,59	46 929	1 405,76	65 146	65 146	1 951,48	48 561	1 454,65		
Essenheim	339 017 06	5 010	5 010	1 403,41	2 922	818,42	5 362	5 362	1 502,09	3 274	917,10		
Klein-Winternheim	339 032 06	11 207	11 207	3 071,16	9 498	2 602,78	10 667	10 667	2 923,37	8 958	2 454,99		
Nieder-Olm, St.	339 042 06	16 815	16 815	1 662,88	12 055	1 192,12	21 952	21 952	2 170,87	17 192	1 700,11		
Ober-Olm	339 047 06	8 216	8 216	1 830,58	6 586	1 467,38	5 792	5 792	1 290,50	4 162	927,30		
Städecken-Elsheim	339 057 06	9 336	9 336	1 924,94	6 685	1 378,33	7 550	7 550	1 556,67	4 899	1 010,06		
Zornheim	339 067 06	7 661	7 661	1 984,16	5 345	1 384,35	9 319	9 319	2 413,53	7 003	1 813,71		
VG Rhein-Nahe	339 000 01	26 344	26 344	1 733,64	16 608	1 092,95	27 324	27 324	1 798,11	17 588	1 157,42		
Verbandsgemeinde		3 845	3 845	253,03	166	10,95	4 445	4 445	292,53	767	50,45		
Ortsgemeinden		22 499	22 499	1 480,61	16 442	1 081,99	22 879	22 879	1 505,58	16 821	1 106,97		
Waldalgesheim	339 062 01	5 908	5 908	1 425,38	4 892	1 180,23	6 390	6 390	1 541,58	5 374	1 296,43		
VG Rhein-Selz	339 000 07	83 962	81 005	1 960,57	49 620	1 200,96	81 809	78 852	1 908,47	47 468	1 148,87		
Verbandsgemeinde		13 874	13 863	335,53	3 753	90,84	13 079	13 068	316,29	2 958	71,59		
Ortsgemeinden		70 088	67 142	1 625,03	45 867	1 110,12	68 731	65 784	1 592,19	44 510	1 077,28		
Guntersblum	339 024 07	8 364	8 070	2 132,04	5 006	1 322,58	8 607	8 312	2 196,17	5 249	1 386,71		
Mommenheim	339 037 07	6 547	6 364	2 054,31	4 367	1 409,55	5 340	5 157	1 664,54	3 159	1 019,77		
Nierstein, St.	339 043 07	11 939	11 321	1 345,84	8 638	1 026,84	11 631	11 013	1 309,16	8 329	990,16		
Oppenheim, St.	339 049 07	11 989	11 264	1 496,54	7 690	1 021,70	12 292	11 567	1 536,73	7 993	1 061,89		

Gebietskörperschaft (bei Gemeinden nur solche mit 3 000 und mehr Einwohner)	Gem.- Schl.- Nr.	Ausgaben des Verwaltungshaushalts						sonstige Ausgaben des Verwaltungs- haushalts
		zusammen	Personal- ausgaben	sächliche Verwaltungs- ausgaben	Zins- ausgaben	laufende Übertragungen		
						an öffentlichen Bereich	an andere Bereiche	
1 000 EUR								

noch: LK Mainz-Bingen

VG Sprendlingen-Gensingen	339 000 08	27 502	10 459	5 563	43	10 258	1 170	9
Verbandsgemeinde		7 903	4 367	2 220	0	527	787	2
Ortsgemeinden		19 598	6 092	3 343	43	9 731	383	7
Gensingen	339 021 08	5 630	2 321	775	-	2 425	108	1
Sprendlingen	339 056 08	4 943	1 260	675	21	2 766	219	1
LK Mayen-Koblenz	137 000 00	472 162	152 982	73 184	9 964	174 363	60 887	782
Andemach, gkSt.	137 003 00	83 532	26 003	12 612	1 845	19 640	22 825	606
Bendorf, St.	137 203 00	32 062	9 983	5 742	1 132	8 366	6 820	18
Mayen, gkSt.	137 068 00	53 667	16 283	6 631	2 189	12 905	15 609	51
VG Maifeld	137 000 02	46 765	14 954	6 765	1 712	21 515	1 808	12
Verbandsgemeinde		11 740	6 479	2 668	230	1 011	1 349	2
Ortsgemeinden		35 026	8 475	4 097	1 482	20 504	459	10
Münstermaifeld, St.	137 501 02	3 696	430	699	209	2 358	-	0
Ochfendung	137 086 02	8 610	2 702	742	910	4 156	100	1
Polch, St.	137 089 02	12 924	3 191	1 373	309	7 915	129	6
VG Mendig	137 000 04	26 661	9 023	3 573	565	11 916	1 577	7
Verbandsgemeinde		7 913	3 946	1 498	139	1 044	1 286	0
Ortsgemeinden		18 747	5 076	2 075	426	10 871	291	7
Mendig, St.	137 069 04	12 328	3 171	1 317	333	7 214	288	6
VG Pellenz	137 000 01	32 802	10 514	4 399	750	15 552	1 559	28
Verbandsgemeinde		9 418	5 595	1 789	126	1 030	869	9
Ortsgemeinden		23 384	4 919	2 610	624	14 522	690	19
Kruft	137 057 01	5 635	1 339	764	215	3 140	167	10
Nickenich	137 081 01	4 744	983	539	42	2 996	182	2
Plaidt	137 088 01	8 972	1 949	907	307	5 629	176	2
VG Rhein-Mosel	137 000 09	53 488	18 861	8 928	572	22 070	3 054	3
Verbandsgemeinde		13 937	6 410	3 254	123	1 447	2 703	0
Ortsgemeinden		39 550	12 451	5 674	449	20 623	351	3
Kobem-Gondorf	137 212 09	5 810	1 707	813	37	3 241	10	0
VG Vallendar	137 000 07	31 625	9 098	5 977	552	13 530	2 456	11
Verbandsgemeinde		9 175	4 638	1 829	164	1 318	1 226	0
Ortsgemeinden		22 450	4 461	4 148	388	12 213	1 230	11
Urbar	137 224 07	4 148	798	624	94	2 517	113	1
Vallendar, St.	137 226 07	13 524	2 944	2 491	234	6 876	970	9
VG Vordereifel	137 000 03	30 325	9 264	6 424	187	13 237	1 208	4
Verbandsgemeinde		10 711	5 944	3 088	34	884	761	0
Ortsgemeinden		19 614	3 320	3 336	153	12 354	447	4
VG Weißenthurm	137 000 08	81 236	28 998	12 133	460	35 631	3 971	42
Verbandsgemeinde		34 427	23 366	5 674	127	1 548	3 707	4
Ortsgemeinden		46 809	5 631	6 459	333	34 084	264	38
Ketlig	137 211 08	5 420	1 875	630	80	2 814	20	1
Mülheim-Kärlich, St.	137 216 08	19 142	1 319	2 785	15	14 818	176	29
Urnitz	137 225 08	5 556	576	450	-	4 518	11	1
Weißenthurm, St.	137 228 08	8 263	939	1 178	190	5 925	25	6

noch: T 24 Ausgaben und Einnahmen der verbandsfreien Gemeinden sowie der Verbandsgemeinden und ihrer Ortsgemeinden 2020 nach Arten und Verwaltungsbezirken

Gebietskörperschaft (bei Gemeinden nur solche mit 3 000 und mehr Einwohner)	Gem.- Schl.- Nr.	Ausgaben des Vermögenshaushalts					sonstige Ausgaben des Vermögens- haushalts
		zusammen	Sachinvestitionen		Investitionszuweisungen, Darlehen, Tilgungen		
			zusammen	darunter Baumaß- nahmen	an öffentlichen Bereich	an andere Bereiche	
1 000 EUR							

noch: LK Mainz-Bingen

VG Sprendlingen-Gensingen	339 000 08	8 599	7 499	6 304	50	839	211
Verbandsgemeinde		3 699	3 695	3 492	-	-	4
Ortsgemeinden		4 900	3 804	2 813	50	839	206
Gensingen	339 021 08	1 762	1 762	1 605	-	-	-
Sprendlingen	339 056 08	1 383	611	343	-	771	1
LK Mayen-Koblenz	137 000 00	77 548	59 800	42 392	208	16 863	678
Andemach, gkSt.	137 003 00	14 089	12 075	5 695	30	1 951	33
Bendorf, St.	137 203 00	4 841	3 159	2 535	-	1 619	63
Mayen, gkSt.	137 068 00	7 382	5 834	3 868	1	1 548	-
VG Maifeld	137 000 02	8 404	4 933	3 012	19	3 377	75
Verbandsgemeinde		2 708	2 031	1 023	19	658	-
Ortsgemeinden		5 697	2 903	1 988	-	2 719	75
Münstermaifeld, St.	137 501 02	391	61	5	-	329	-
Ochfendung	137 086 02	1 204	498	394	-	631	75
Polch, St.	137 089 02	2 029	1 198	819	-	831	-
VG Mendig	137 000 04	5 946	4 609	4 159	-	1 171	165
Verbandsgemeinde		1 572	1 274	1 083	-	295	3
Ortsgemeinden		4 374	3 335	3 076	-	876	163
Mendig, St.	137 069 04	2 717	1 933	1 737	-	624	160
VG Pellenz	137 000 01	5 426	4 143	3 236	34	1 185	64
Verbandsgemeinde		1 507	1 015	468	34	459	0
Ortsgemeinden		3 918	3 128	2 769	0	726	64
Kruft	137 057 01	889	628	504	0	261	-
Nickenich	137 081 01	678	591	550	-	87	-
Plaidt	137 088 01	2 143	1 791	1 666	-	288	64
VG Rhein-Mosel	137 000 09	9 724	8 221	7 412	-	1 487	16
Verbandsgemeinde		3 703	3 378	3 017	-	315	10
Ortsgemeinden		6 021	4 843	4 396	-	1 172	6
Kobem-Gondorf	137 212 09	423	239	208	-	185	-
VG Vallendar	137 000 07	5 164	3 548	3 255	49	1 317	249
Verbandsgemeinde		743	295	125	49	399	-
Ortsgemeinden		4 421	3 253	3 129	-	919	249
Urbar	137 224 07	736	522	459	-	206	8
Vallendar, St.	137 226 07	3 136	2 331	2 281	-	564	241
VG Vordereifel	137 000 03	4 083	3 392	2 601	39	642	11
Verbandsgemeinde		951	800	649	10	140	-
Ortsgemeinden		3 132	2 592	1 953	29	501	11
VG Weißenthurm	137 000 08	12 490	9 886	6 619	35	2 566	2
Verbandsgemeinde		7 145	6 697	4 203	-	448	-
Ortsgemeinden		5 345	3 190	2 416	35	2 117	2
Ketlig	137 211 08	280	133	70	35	112	-
Mülheim-Kärlich, St.	137 216 08	2 981	1 444	962	-	1 535	2
Urnitz	137 225 08	226	226	102	-	-	-
Weißenthurm, St.	137 228 08	1 545	1 322	1 246	-	223	-

noch: T 24 Ausgaben und Einnahmen der verbandsfreien Gemeinden sowie der Verbandsgemeinden und ihrer Ortsgemeinden 2020 nach Arten und Verwaltungsbezirken

Gebietskörperschaft (bei Gemeinden nur solche mit 3 000 und mehr Einwohner)	Gem.- Schl.- Nr.	Einnahmen des Verwaltungshaushalts								
		zusammen	Steuern und steuer- ähnliche Ein- nahmen	Gebühren, zweck- gebundene Abgaben	Ein- nahmen aus wirtschaft- licher Tätigkeit	laufende Übertragungen			aufgaben- bezogene Leistungs- beteili- gungen	sonstige Ein- nahmen des Ver- waltungs- haushalts
						zu- sammen	darunter von			
							Bund und Land	Gemein- den / GV und Zweck- verbänden		
1 000 EUR										

noch: LK Mainz-Bingen

VG Sprendlingen-Gensingen	339 000 08	35 222	15 806	455	784	17 153	3 649	12 516	-	1 023
Verbandsgemeinde		8 500	150	166	30	7 972	1 574	5 433	-	182
Ortsgemeinden		26 722	15 656	289	755	9 181	2 074	7 083	-	841
Gensingen	339 021 08	7 994	4 635	138	126	2 618	710	1 908	-	477
Sprendlingen	339 056 08	6 079	4 295	43	218	1 328	612	716	-	196
LK Mayen-Koblenz	137 000 00	498 913	234 114	12 063	16 471	229 708	76 977	126 976	63	6 493
Andemach, gkSt.	137 003 00	89 215	38 920	3 487	3 490	42 139	17 239	14 340	19	1 160
Bendorf, St.	137 203 00	32 393	13 922	493	1 221	16 467	7 308	5 775	-	290
Mayen, gkSt.	137 068 00	57 729	31 127	1 685	1 569	22 873	9 163	9 531	-	475
VG Maifeld	137 000 02	49 061	23 641	881	1 209	23 067	7 151	15 605	-	262
Verbandsgemeinde		13 631	82	552	18	12 810	2 516	10 111	-	169
Ortsgemeinden		35 429	23 559	329	1 191	10 258	4 635	5 494	-	93
Münstermaifeld, St.	137 501 02	3 678	2 631	19	122	898	824	47	-	7
Ochtlendung	137 086 02	8 271	5 245	84	284	2 641	600	2 008	-	17
Polch, St.	137 089 02	13 235	9 342	133	410	3 303	1 195	2 079	-	47
VG Mendig	137 000 04	27 132	12 415	680	991	12 720	3 344	8 787	-	326
Verbandsgemeinde		8 558	126	213	12	8 109	1 580	5 999	-	98
Ortsgemeinden		18 575	12 289	467	979	4 611	1 764	2 788	-	228
Mendig, St.	137 069 04	11 999	8 571	394	441	2 483	894	1 555	-	109
VG Pellenz	137 000 01	33 847	18 367	466	1 096	13 625	3 177	9 702	-	292
Verbandsgemeinde		10 105	24	262	17	9 567	1 647	7 267	-	235
Ortsgemeinden		23 742	18 343	204	1 079	4 059	1 530	2 434	-	58
Kruft	137 057 01	5 578	4 307	31	311	906	319	569	-	23
Nickenich	137 081 01	4 741	3 672	32	342	692	283	386	-	4
Plaidt	137 088 01	9 586	7 241	123	262	1 945	736	1 178	-	14
VG Rhein-Mosel	137 000 09	59 885	26 976	1 346	1 761	27 490	7 550	18 461	-	2 313
Verbandsgemeinde		14 763	74	701	45	13 647	2 856	9 940	-	296
Ortsgemeinden		45 121	26 901	645	1 715	13 843	4 694	8 521	-	2 017
Kobem-Gondorf	137 212 09	6 162	3 779	84	187	1 978	584	1 289	-	134
VG Vallendar	137 000 07	32 352	14 078	835	1 578	15 417	5 463	8 669	12	432
Verbandsgemeinde		10 236	68	336	111	9 495	2 305	6 921	-	226
Ortsgemeinden		22 116	14 010	499	1 467	5 922	3 158	1 747	12	206
Urbar	137 224 07	4 187	2 916	108	153	999	552	413	-	12
Vallendar, St.	137 226 07	13 658	7 755	335	1 096	4 269	2 150	1 150	12	190
VG Vordereifel	137 000 03	31 300	13 196	674	1 400	15 773	6 737	8 740	30	227
Verbandsgemeinde		10 487	10	225	12	10 161	2 741	7 245	-	80
Ortsgemeinden		20 813	13 186	450	1 389	5 612	3 996	1 495	30	147
VG Weißenthurm	137 000 08	85 999	41 473	1 517	2 156	40 135	9 843	27 367	2	716
Verbandsgemeinde		34 039	283	1 079	351	32 012	3 286	25 904	2	314
Ortsgemeinden		51 959	41 190	438	1 805	8 124	6 558	1 463	-	403
Ketzig	137 211 08	5 269	3 417	108	118	1 610	224	1 326	-	17
Mülheim-Kärlich, St.	137 216 08	21 927	19 719	155	606	1 227	1 130	84	-	220
Umnitz	137 225 08	6 270	5 646	22	324	241	230	-	-	37
Weißenthurm, St.	137 228 08	10 552	6 275	109	324	3 768	3 698	54	-	76

noch: T 24 Ausgaben und Einnahmen der verbandsfreien Gemeinden sowie der Verbandsgemeinden und ihrer Ortsgemeinden 2020 nach Arten und Verwaltungsbezirken

Gebietskörperschaft (bei Gemeinden nur solche mit 3 000 und mehr Einwohner)	Gem.- Schl.- Nr.	Einnahmen des Vermögenshaushalts							sonstige Einnahmen des Vermögens- haushalts
		zusammen	Darlehens- rückflüsse	Beiträge und ähnliche Entgelte	Zuweisungen und Zuschüsse für Investitionen		Schulden- aufnahmen		
					zusammen	darunter von Bund und Land	zusammen	darunter Kredit- markt- mittel	
1 000 EUR									

noch: LK Mainz-Bingen

VG Sprendlingen-Gensingen	339 000 08	3 704	1	1 118	1 061	978	690	690	834
Verbandsgemeinde		772	-	-	731	731	-	-	41
Ortsgemeinden		2 932	1	1 118	330	247	690	690	793
Gensingen	339 021 08	290	-	290	-	-	-	-	-
Sprendlingen	339 056 08	1 080	1	308	72	26	690	690	9
LK Mayen-Koblenz	137 000 00	56 285	124	5 093	8 800	7 218	29 682	29 682	12 585
Andemach, gkSt.	137 003 00	8 962	20	574	758	454	4 200	4 200	3 410
Bendorf, St.	137 203 00	4 415	18	375	1 315	1 255	2 125	2 125	582
Mayen, gkSt.	137 068 00	4 939	48	704	659	602	3 251	3 251	278
VG Maifeld	137 000 02	8 051	-	237	1 071	807	6 393	6 393	350
Verbandsgemeinde		307	-	-	306	282	-	-	1
Ortsgemeinden		7 744	-	237	766	525	6 393	6 393	349
Münstermaifeld, St.	137 501 02	77	-	24	53	36	-	-	-
Ochlenburg	137 086 02	2 969	-	46	400	262	2 453	2 453	70
Polch, St.	137 089 02	2 027	-	47	35	34	1 881	1 881	64
VG Mendig	137 000 04	5 779	-	615	797	710	4 015	4 015	352
Verbandsgemeinde		1 640	-	-	683	683	957	957	-
Ortsgemeinden		4 139	-	615	114	27	3 058	3 058	352
Mendig, St.	137 069 04	2 764	-	248	51	17	2 269	2 269	197
VG Pellenz	137 000 01	4 041	-	498	409	319	2 295	2 295	838
Verbandsgemeinde		1 262	-	-	48	40	1 211	1 211	2
Ortsgemeinden		2 779	-	498	360	278	1 084	1 084	836
Kruft	137 057 01	799	-	167	89	44	-	-	542
Nickenich	137 081 01	1 135	-	176	75	40	884	884	0
Plaidt	137 088 01	783	-	145	188	187	167	167	284
VG Rhein-Mosel	137 000 09	6 686	6	1 241	171	154	-	-	5 268
Verbandsgemeinde		122	5	-	117	117	-	-	-
Ortsgemeinden		6 564	1	1 241	54	37	-	-	5 268
Kobem-Gondorf	137 212 09	46	-	41	4	2	-	-	0
VG Vallendar	137 000 07	3 072	28	321	178	174	2 500	2 500	45
Verbandsgemeinde		163	28	-	118	116	-	-	16
Ortsgemeinden		2 909	-	321	60	58	2 500	2 500	29
Urbar	137 224 07	163	-	153	5	5	-	-	5
Vallendar, St.	137 226 07	2 552	-	-	48	48	2 500	2 500	4
VG Vordereifel	137 000 03	3 147	4	73	1 027	992	904	904	1 138
Verbandsgemeinde		249	-	-	249	222	-	-	0
Ortsgemeinden		2 897	4	73	778	770	904	904	1 138
VG Weißenthurm	137 000 08	7 194	-	455	2 416	1 753	4 000	4 000	323
Verbandsgemeinde		5 664	-	-	1 603	1 003	4 000	4 000	61
Ortsgemeinden		1 530	-	455	812	750	-	-	262
Ketlig	137 211 08	62	-	16	3	3	-	-	43
Mülheim-Kärlich, St.	137 216 08	453	-	212	23	17	-	-	218
Urnitz	137 225 08	26	-	23	3	3	-	-	-
Weißenthurm, St.	137 228 08	742	-	55	685	670	-	-	2

noch: T 24 Ausgaben und Einnahmen der verbandsfreien Gemeinden sowie der Verbandsgemeinden und ihrer Ortsgemeinden 2020 nach Arten und Verwaltungsbezirken

Gebietskörperschaft (bei Gemeinden nur solche mit 3 000 und mehr Einwohner)	Gem.- Schl.- Nr.	Brutto- aus- gaben ¹	Bereinigte Bruttoausgaben		Nettoausgaben		Brutto- ein- nahmen ¹	Bereinigte Bruttoeinnahmen		Nettoeinnahmen	
			1 000 EUR	EUR je Einw.	1 000 EUR	EUR je Einw.		1 000 EUR	EUR je Einw.	1 000 EUR	EUR je Einw.
noch: LK Mainz-Bingen											
VG Sprendlingen-Gensingen	339 000 08	31 680	31 680	2 165,54	18 875	1 290,24	34 505	34 505	2 358,66	21 700	1 483,36
Verbandsgemeinde		7 182	7 182	490,91	3 865	264,17	4 851	4 851	331,62	1 534	104,88
Ortsgemeinden		24 498	24 498	1 674,62	15 010	1 026,07	29 653	29 653	2 027,03	20 166	1 378,48
Gensingen	339 021 08	7 392	7 392	1 843,31	4 774	1 190,47	8 284	8 284	2 065,93	5 666	1 413,09
Sprendlingen	339 056 08	6 326	6 326	1 489,57	4 927	1 160,07	7 159	7 159	1 685,62	5 759	1 356,12
LK Mayen-Koblenz											
137 000 00	502 376	488 523	2 280,10	322 707	1 506,18	507 863	494 010	2 305,71	328 194	1 531,79	
Andemach, gkSt.	137 003 00	97 621	90 348	3 017,54	57 989	1 936,79	98 177	90 905	3 036,12	58 546	1 955,37
Bendorf, St.	137 203 00	36 902	34 148	2 030,83	19 764	1 175,35	36 807	34 053	2 025,17	19 668	1 169,70
Mayen, gkSt.	137 068 00	61 050	58 232	3 035,77	38 926	2 029,30	62 669	59 851	3 120,16	40 545	2 113,69
VG Maifeld	137 000 02	46 912	46 912	1 893,14	31 479	1 270,34	48 854	48 854	1 971,51	33 421	1 348,71
Verbandsgemeinde		6 190	6 190	249,79	1 515	61,14	5 681	5 681	229,25	1 006	40,60
Ortsgemeinden		40 722	40 722	1 643,35	29 964	1 209,20	43 173	43 173	1 742,26	32 415	1 308,11
Münstermaifeld, St.	137 501 02	4 086	4 086	1 180,69	3 179	918,60	3 755	3 755	1 084,81	2 847	822,73
Ochtlendung	137 086 02	9 814	9 814	1 792,50	6 919	1 263,71	11 239	11 239	2 052,83	8 344	1 524,04
Pösch, St.	137 089 02	14 953	14 953	2 175,55	11 644	1 694,22	15 262	15 262	2 220,59	11 954	1 739,26
VG Mendig	137 000 04	28 026	27 804	2 068,16	19 453	1 446,96	28 331	28 109	2 090,81	19 758	1 469,62
Verbandsgemeinde		4 904	4 682	348,29	999	74,31	5 617	5 395	401,28	1 711	127,30
Ortsgemeinden		23 122	23 122	1 719,87	18 454	1 372,65	22 714	22 714	1 689,53	18 046	1 342,32
Mendig, St.	137 069 04	15 045	15 045	1 688,04	12 562	1 409,35	14 764	14 764	1 656,44	12 280	1 377,75
VG Pellenz	137 000 01	32 183	32 171	1 943,02	24 979	1 508,69	31 843	31 830	1 922,48	24 639	1 488,14
Verbandsgemeinde		4 881	4 881	294,78	1 970	118,96	5 322	5 322	321,42	2 411	145,60
Ortsgemeinden		27 302	27 290	1 648,24	23 010	1 389,73	26 521	26 509	1 601,05	22 228	1 342,54
Kruft	137 057 01	6 524	6 524	1 537,63	5 591	1 317,67	6 377	6 377	1 503,03	5 444	1 283,07
Nickenich	137 081 01	5 422	5 421	1 507,56	4 676	1 300,42	5 877	5 876	1 634,13	5 131	1 426,99
Plaidt	137 088 01	11 115	11 103	1 897,36	9 002	1 538,32	10 369	10 358	1 769,91	8 256	1 410,87
VG Rhein-Mosel	137 000 09	56 952	56 952	2 130,24	36 729	1 373,83	60 310	60 310	2 255,86	40 088	1 499,45
Verbandsgemeinde		11 380	11 380	425,66	4 677	174,95	8 625	8 625	322,62	1 923	71,92
Ortsgemeinden		45 572	45 572	1 704,57	32 052	1 198,88	51 685	51 685	1 933,24	38 165	1 427,54
Kobem-Gondorf	137 212 09	6 233	6 233	2 002,97	4 331	1 391,73	6 207	6 207	1 994,67	4 305	1 383,43
VG Vallendar	137 000 07	31 420	30 645	1 951,81	21 590	1 375,08	30 056	29 281	1 864,88	20 225	1 288,15
Verbandsgemeinde		4 549	4 549	289,74	561	35,72	5 031	5 031	320,41	1 042	66,38
Ortsgemeinden		26 871	26 096	1 662,07	21 029	1 339,36	25 025	24 250	1 544,48	19 183	1 221,77
Urbar	137 224 07	4 883	4 881	1 510,31	3 906	1 208,42	4 350	4 348	1 345,21	3 372	1 043,32
Vallendar, St.	137 226 07	16 660	15 890	1 823,07	12 444	1 427,69	16 210	15 440	1 771,43	11 994	1 376,04
VG Vordereifel	137 000 03	29 815	29 815	1 830,15	17 815	1 093,58	29 854	29 854	1 832,57	17 855	1 096,00
Verbandsgemeinde		7 069	7 069	433,91	1 377	84,52	6 144	6 144	377,12	452	27,74
Ortsgemeinden		22 746	22 746	1 396,24	16 438	1 009,05	23 711	23 711	1 455,45	17 403	1 068,26
VG Weißenthurm	137 000 08	81 495	81 495	2 341,21	53 982	1 550,80	80 962	80 962	2 325,91	53 449	1 535,50
Verbandsgemeinde		29 341	29 341	842,92	10 668	306,48	27 473	27 473	789,26	8 800	252,82
Ortsgemeinden		52 154	52 154	1 498,28	43 313	1 244,31	53 489	53 489	1 536,64	44 649	1 282,67
Kettig	137 211 08	5 700	5 700	1 693,95	4 114	1 222,70	5 331	5 331	1 584,20	3 745	1 112,95
Mülheim-Kärlich, St.	137 216 08	22 123	22 123	1 973,71	20 889	1 863,61	22 380	22 380	1 996,63	21 146	1 886,52
Urnitz	137 225 08	5 782	5 782	1 676,97	5 550	1 609,52	6 295	6 295	1 825,80	6 063	1 758,35
Weißenthurm, St.	137 228 08	9 808	9 808	1 075,25	5 386	590,46	11 294	11 294	1 238,11	6 872	753,32

Gebietskörperschaft (bei Gemeinden nur solche mit 3 000 und mehr Einwohner)	Gem.- Schl.- Nr.	Ausgaben des Verwaltungshaushalts						
		zusammen	Personal- ausgaben	sächliche Verwaltungs- ausgaben	Zins- ausgaben	laufende Übertragungen		sonstige Ausgaben des Verwaltungs- haushalts
						an öffentlichen Bereich	an andere Bereiche	
1 000 EUR								
LK Neuwied	138 000 D0	405 539	101 060	71 676	3 787	177 250	51 281	485
Neuwied, gkSt.	138 045 D0	140 424	36 332	26 773	1 645	33 292	42 261	121
VG Asbach	138 000 D1	77 022	12 553	8 727	35	52 874	2 678	155
Verbandsgemeinde		14 947	8 651	4 682	35	395	1 184	0
Ortsgemeinden		62 075	3 902	4 045	-	52 479	1 494	155
Asbach	138 003 01	6 545	400	882	-	4 623	639	1
Buchholz (Ww.)	138 080 D1	6 928	1 438	712	-	4 487	216	76
Neustadt (Wied)	138 044 D1	12 499	667	1 655	-	9 712	463	1
Windhagen	138 077 D1	36 104	1 397	796	-	33 658	176	77
VG Bad Hönningen	138 000 D2	23 586	5 386	3 723	400	13 678	393	6
Verbandsgemeinde		8 407	4 923	1 961	238	904	379	1
Ortsgemeinden		15 179	463	1 761	162	12 774	14	5
Bad Hönningen, St.	138 004 D2	7 910	212	909	95	6 690	1	3
Rheinbrühl	138 063 D2	5 178	206	644	39	4 276	12	1
VG Dierdorf	138 000 D3	21 316	6 147	4 995	213	9 623	329	8
Verbandsgemeinde		5 922	3 098	1 792	171	693	169	-
Ortsgemeinden		15 394	3 049	3 204	42	8 930	161	8
Dierdorf, St.	138 012 D3	7 969	2 553	1 058	38	4 313	-	7
VG Linz am Rhein	138 000 D4	41 691	11 387	8 223	246	18 693	3 138	4
Verbandsgemeinde		8 703	4 612	2 350	126	722	890	3
Ortsgemeinden		32 988	6 775	5 873	120	17 971	2 248	1
Linz am Rhein, St.	138 041 D4	9 879	1 392	2 036	16	5 421	1 014	0
Skt. Katharinen (LK Neuwied)	138 068 D4	7 601	1 503	810	70	4 908	309	0
Vettelschoß	138 075 D4	8 158	1 959	1 346	3	4 466	383	0
VG Puderbach	138 000 D5	32 294	9 490	7 249	302	14 729	519	5
Verbandsgemeinde		13 018	8 498	2 853	184	979	503	1
Ortsgemeinden		19 276	992	4 397	117	13 749	16	4
VG Rengsdorf-Waldbreitbach	138 000 D9	43 803	11 148	7 128	254	23 642	1 453	178
Verbandsgemeinde		11 982	7 026	2 577	109	1 220	1 047	2
Ortsgemeinden		31 821	4 122	4 551	145	22 421	406	176
VG Unkel	138 000 D7	25 403	8 617	4 858	692	10 720	510	6
Verbandsgemeinde		5 527	3 384	1 126	214	557	245	0
Ortsgemeinden		19 876	5 233	3 733	477	10 163	264	6
Rheinbreitbach	138 062 D7	7 788	2 056	1 319	118	4 289	4	2
Unkel, St.	138 073 D7	6 569	1 561	1 179	158	3 432	237	3
LK Rhein-Hunsrück-Kreis	140 000 D0	211 017	55 655	42 186	498	104 281	7 593	804
Boppard, St.	140 501 D0	29 036	11 117	4 844	180	10 491	1 752	653
VG Hunsrück-Mittelrhein	140 000 D9	47 199	11 677	8 156	138	26 007	1 190	31
Verbandsgemeinde		10 089	6 124	2 707	70	1 045	138	4
Ortsgemeinden		37 111	5 553	5 449	68	24 962	1 052	27
Emmelshausen, St.	140 036 D9	6 335	1 576	873	20	3 765	100	1
VG Kastellaun	140 000 D3	32 243	8 181	7 987	60	14 847	1 161	7
Verbandsgemeinde		8 208	3 965	2 912	49	1 109	173	-
Ortsgemeinden		24 034	4 216	5 074	11	13 738	988	7
Kastellaun, St.	140 064 D3	6 716	419	883	1	4 804	607	2
VG Kirchberg (Hunsrück)	140 000 D4	41 417	12 743	7 725	21	19 179	1 684	64
Verbandsgemeinde		10 300	5 970	2 701	18	1 515	95	-
Ortsgemeinden		31 117	6 773	5 024	2	17 664	1 589	64
Kirchberg (Hunsrück), St.	140 067 D4	5 846	905	679	-	3 613	635	14
Sohren	140 145 D4	5 378	1 961	849	2	2 307	257	1

noch: Ausgaben und Einnahmen der verbandsfreien Gemeinden sowie der Verbandsgemeinden und ihrer
T 24 Ortsgemeinden 2020 nach Arten und Verwaltungsbezirken

Gebietskörperschaft (bei Gemeinden nur solche mit 3 000 und mehr Einwohner)	Gem.- Schl.- Nr.	Ausgaben des Vermögenshaushalts					
		zusammen	Sachinvestitionen		Investitionszuweisungen, Darlehen, Tilgungen		sonstige Ausgaben des Vermögens- haushalts
			zusammen	darunter Baumaß- nahmen	an öffentlichen Bereich	an andere Bereiche	
1 000 EUR							
LK Neuwied	138 000 D0	46 996	34 108	25 468	104	10 621	2 163
Neuwied, gkSt.	138 045 D0	12 176	7 911	6 563	-	4 265	-
VG Asbach	138 000 D1	8 514	7 976	6 082	-	158	381
Verbandsgemeinde		3 574	3 414	2 209	-	158	1
Ortsgemeinden		4 940	4 561	3 874	-	-	379
Asbach	138 003 01	792	661	635	-	-	131
Buchholz (Ww.)	138 080 D1	2 527	2 508	2 435	-	-	19
Neustadt (Wied)	138 044 D1	735	609	187	-	-	126
Windhagen	138 077 D1	887	783	617	-	-	104
VG Bad Hönningen	138 000 D2	2 053	1 662	1 003	-	357	35
Verbandsgemeinde		1 046	853	395	-	191	1
Ortsgemeinden		1 008	809	608	-	165	34
Bad Hönningen, St.	138 004 D2	434	292	254	-	109	34
Rheinbrühl	138 063 D2	536	498	337	-	39	-
VG Dierdorf	138 000 D3	3 784	1 850	1 494	12	1 321	601
Verbandsgemeinde		1 697	1 011	931	-	679	7
Ortsgemeinden		2 087	839	563	12	642	594
Dierdorf, St.	138 012 D3	1 478	357	324	-	620	500
VG Linz am Rhein	138 000 D4	5 952	4 332	3 663	-	1 405	214
Verbandsgemeinde		1 227	589	155	-	539	98
Ortsgemeinden		4 725	3 743	3 508	-	866	116
Linz am Rhein, St.	138 041 D4	2 572	2 447	2 364	-	12	112
Skt. Katharinen (LK Neuwied)	138 068 04	450	401	384	-	48	1
Vettelschoß	138 075 D4	203	121	86	-	81	1
VG Puderbach	138 000 D5	5 512	4 478	2 694	36	986	12
Verbandsgemeinde		2 052	1 509	701	30	513	-
Ortsgemeinden		3 460	2 968	1 993	7	473	12
VG Rengsdorf-Waldbreitbach	138 000 09	4 689	3 260	2 212	56	481	892
Verbandsgemeinde		693	433	191	-	260	-
Ortsgemeinden		3 996	2 828	2 022	56	221	892
VG Unkel	138 000 D7	4 315	2 640	1 756	-	1 647	28
Verbandsgemeinde		1 523	1 076	586	-	448	0
Ortsgemeinden		2 792	1 564	1 170	-	1 200	28
Rheinbreitbach	138 062 D7	1 316	820	687	-	496	0
Unkel, St.	138 073 D7	728	447	334	-	278	3
LK Rhein-Hunsrück-Kreis	140 000 D0	42 341	37 075	29 332	1 639	3 477	150
Boppard, St.	140 501 D0	7 186	6 614	5 476	-	572	-
VG Hunsrück-Mittelrhein	140 000 D9	14 061	10 805	8 791	1 537	1 715	4
Verbandsgemeinde		1 667	752	99	786	130	-
Ortsgemeinden		12 394	10 053	8 692	751	1 586	4
Emmelshausen, St.	140 036 D9	2 482	2 146	1 600	-	336	-
VG Kastellaun	140 000 D3	5 715	5 303	4 457	1	408	3
Verbandsgemeinde		900	627	341	-	272	-
Ortsgemeinden		4 815	4 675	4 115	1	136	3
Kastellaun, St.	140 064 D3	873	837	806	1	35	-
VG Kirchberg (Hunsrück)	140 000 D4	3 109	2 794	2 285	100	179	37
Verbandsgemeinde		774	637	580	-	136	-
Ortsgemeinden		2 336	2 156	1 705	100	42	37
Kirchberg (Hunsrück), St.	140 067 D4	53	24	4	-	-	29
Sohren	140 145 D4	444	370	328	50	23	1

Gebietskörperschaft (bei Gemeinden nur solche mit 3 000 und mehr Einwohner)	Gem.- Schl.- Nr.	Einnahmen des Verwaltungshaushalts								
		zusammen	Steuern und steuer- ähnliche Ein- nahmen	Gebühren, zweck- gebundene Abgaben	Ein- nahmen aus wirtschaft- licher Tätigkeit	laufende Übertragungen			aufgaben- bezogene Leistungs- beteili- gungen	sonstige Ein- nahmen des Ver- waltungs- haushalts
						zu- sammen	darunter von			
							Bund und Land	Gemein- den / GV und Zweck- verbänden		
1 000 EUR										
LK Neuwied	138 000 D0	418 733	194 539	10 821	19 124	189 180	82 728	96 920	877	4 192
Neuwied, gkSt.	138 045 D0	143 022	65 681	4 505	5 707	65 424	36 123	26 144	420	1 285
VG Asbach	138 000 D1	70 436	34 439	615	1 282	33 440	14 208	18 409	19	642
Verbandsgemeinde		18 742	16	475	93	17 890	434	16 664	-	267
Ortsgemeinden		51 694	34 423	139	1 188	15 550	13 774	1 746	19	375
Asbach	138 003 D1	7 112	6 232	16	451	348	341	-	-	64
Buchholz (Ww.)	138 080 D1	11 117	9 333	42	158	1 488	614	868	19	77
Neustadt (Wied)	138 044 D1	11 543	9 942	28	418	1 098	1 059	24	-	57
Windhagen	138 077 D1	21 922	8 915	54	161	12 615	11 760	853	-	177
VG Bad Hönningen	138 000 D2	24 270	10 171	334	901	12 349	4 949	6 790	16	500
Verbandsgemeinde		8 944	14	221	47	8 432	1 530	6 497	16	213
Ortsgemeinden		15 326	10 157	113	854	3 916	3 419	293	-	287
Bad Hönningen, St.	138 004 D2	8 656	5 655	65	458	2 200	1 886	214	-	278
Rheinbrühl	138 063 D2	4 337	2 971	36	322	1 002	885	39	-	6
VG Dierdorf	138 000 D3	25 091	10 701	2 956	670	10 648	3 831	6 432	-	116
Verbandsgemeinde		7 257	296	259	217	6 408	1 504	4 589	-	76
Ortsgemeinden		17 834	10 404	2 697	453	4 240	2 327	1 843	-	40
Dierdorf, St.	138 012 D3	8 757	4 583	541	211	3 404	1 510	1 836	-	18
VG Linz am Rhein	138 000 D4	44 026	21 477	630	2 612	18 862	5 792	10 176	64	381
Verbandsgemeinde		9 027	117	187	433	8 130	1 056	6 287	-	161
Ortsgemeinden		34 998	21 360	443	2 180	10 732	4 736	3 889	64	220
Linz am Rhein, St.	138 041 D4	10 325	7 226	90	382	2 474	1 104	565	34	119
Skt. Katharinen (LK Neuwied)	138 068 D4	7 659	4 720	113	154	2 664	1 429	917	-	7
Vettelschoß	138 075 D4	9 023	5 195	118	694	2 932	1 262	1 235	-	83
VG Puderbach	138 000 D5	35 488	12 192	551	3 674	18 515	6 801	11 124	46	512
Verbandsgemeinde		14 165	8	243	27	13 673	2 114	11 061	46	169
Ortsgemeinden		21 323	12 184	308	3 646	4 842	4 687	63	-	343
VG Rengsdorf-Waldbreitbach	138 000 D9	48 855	25 589	775	2 262	19 923	8 150	11 143	56	251
Verbandsgemeinde		13 397	250	460	36	12 435	2 844	9 339	34	181
Ortsgemeinden		35 458	25 338	315	2 226	7 487	5 306	1 804	22	70
VG Unkel	138 000 D7	27 544	14 290	456	2 017	10 020	2 873	6 702	256	505
Verbandsgemeinde		5 585	119	164	82	4 638	1 101	3 194	147	445
Ortsgemeinden		21 949	14 171	291	1 935	5 383	1 772	3 508	109	60
Rheinbreitbach	138 062 D7	9 171	6 543	111	640	1 849	389	1 424	-	27
Unkel, St.	138 073 D7	7 174	4 462	125	616	1 890	823	1 034	69	12
LK Rhein-Hunsrück-Kreis	140 000 D0	233 826	114 184	5 982	22 384	88 199	33 457	49 181	124	2 952
Boppard, St.	140 501 D0	33 279	22 740	1 509	1 314	7 413	2 573	2 877	120	183
VG Hunsrück-Mittelrhein	140 000 D9	54 027	26 306	1 096	5 250	20 819	8 058	11 902	4	553
Verbandsgemeinde		13 001	156	395	86	12 188	2 671	9 142	-	176
Ortsgemeinden		41 027	26 150	700	5 164	8 631	5 387	2 760	4	377
Emmelshausen, St.	140 036 D9	6 489	4 275	67	345	1 733	674	1 028	-	68
VG Kastellaun	140 000 D3	35 263	14 428	1 160	4 944	14 128	5 565	7 970	-	603
Verbandsgemeinde		8 330	87	379	142	7 430	1 941	5 394	-	291
Ortsgemeinden		26 933	14 341	780	4 802	6 699	3 624	2 575	-	311
Kastellaun, St.	140 064 D3	7 546	5 584	36	336	1 497	996	123	-	93
VG Kirchberg (Hunsrück)	140 000 D4	47 613	19 697	1 386	3 277	22 717	8 182	12 947	-	536
Verbandsgemeinde		11 588	162	561	19	10 629	2 786	7 325	-	217
Ortsgemeinden		36 025	19 535	825	3 258	12 088	5 396	5 622	-	319
Kirchberg (Hunsrück), St.	140 067 D4	6 692	4 951	83	219	1 339	429	579	-	101
Sohren	140 145 D4	5 503	2 170	79	380	2 839	884	1 716	-	34

Gebietskörperschaft (bei Gemeinden nur solche mit 3 000 und mehr Einwohner)	Gem.- Schl.- Nr.	Einnahmen des Vermögenshaushalts							
		zusammen	Darlehens- rückflüsse	Beiträge und ähnliche Entgelte	Zuweisungen und Zuschüsse für Investitionen		Schulden- aufnahmen		sonstige Einnahmen des Vermögens- haushalts
					zusammen	darunter von Bund und Land	zusammen	darunter Kredit- markt- mittel	
		1 000 EUR							
LK Neuwied	138 000 D0	38 037	50	6 043	10 581	8 023	11 098	9 118	10 264
Neuwied, gkSt.	138 045 D0	13 260	46	1 219	3 387	3 272	5 000	5 000	3 608
VG Asbach	138 000 D1	5 440	-	1 883	1 019	865	-	-	2 538
Verbandsgemeinde		908	-	-	858	741	-	-	50
Ortsgemeinden		4 532	-	1 883	160	124	-	-	2 488
Asbach	138 003 01	1 377	-	997	8	8	-	-	373
Buchholz (Ww.)	138 080 D1	274	-	50	15	15	-	-	209
Neustadt (Wied)	138 044 D1	197	-	130	14	-	-	-	53
Windhagen	138 077 D1	2 684	-	706	124	102	-	-	1 853
VG Bad Hönningen	138 000 D2	2 656	-	433	591	311	1 306	1 306	326
Verbandsgemeinde		1 527	-	-	303	203	1 140	1 140	83
Ortsgemeinden		1 129	-	433	288	107	166	166	242
Bad Hönningen, St.	138 004 D2	570	-	213	278	107	-	-	79
Rheinbrühl	138 063 D2	525	-	212	9	-	166	166	137
VG Dierdorf	138 000 D3	2 200	-	648	877	611	-	-	675
Verbandsgemeinde		782	-	91	685	448	-	-	6
Ortsgemeinden		1 419	-	558	193	163	-	-	668
Dierdorf, St.	138 012 D3	683	-	491	121	104	-	-	71
VG Linz am Rhein	138 000 D4	2 774	2	536	682	478	537	537	1 017
Verbandsgemeinde		180	-	-	176	112	-	-	4
Ortsgemeinden		2 594	2	536	506	366	537	537	1 014
Linz am Rhein, St.	138 041 D4	627	-	210	389	311	-	-	28
Skt. Katharinen (LK Neuwied)	138 068 04	785	-	37	68	9	-	-	681
Vetterschoß	138 075 D4	277	-	27	2	-	-	-	248
VG Puderbach	138 000 D5	4 933	3	128	1 977	1 086	1 830	-	995
Verbandsgemeinde		1 981	-	-	649	107	1 300	-	32
Ortsgemeinden		2 952	3	128	1 328	979	530	-	963
VG Rengsdorf-Waldbreitbach	138 000 09	2 639	-	708	718	624	150	-	1 064
Verbandsgemeinde		202	-	-	202	202	-	-	-
Ortsgemeinden		2 438	-	708	516	423	150	-	1 064
VG Unkel	138 000 D7	4 134	-	488	1 331	777	2 275	2 275	41
Verbandsgemeinde		507	-	-	1	-	506	506	0
Ortsgemeinden		3 627	-	488	1 330	777	1 769	1 769	41
Rheinbreitbach	138 062 D7	768	-	141	155	132	432	432	40
Unkel, St.	138 073 D7	1 043	-	272	649	170	121	121	1
LK Rhein-Hunsrück-Kreis	140 000 D0	27 195	1 216	4 328	6 440	5 937	3 217	2 467	11 994
Boppard, St.	140 501 D0	3 530	1	387	2 536	2 500	-	-	606
VG Hunsrück-Mittelrhein	140 000 D9	9 406	1 111	1 369	1 788	1 562	2 811	2 061	2 327
Verbandsgemeinde		1 013	-	-	263	257	750	-	-
Ortsgemeinden		8 393	1 111	1 369	1 525	1 305	2 061	2 061	2 327
Emmelshausen, St.	140 036 D9	1 653	-	272	269	269	271	271	842
VG Kastellaun	140 000 D3	2 181	54	732	260	208	-	-	1 135
Verbandsgemeinde		32	-	4	27	27	-	-	1
Ortsgemeinden		2 149	54	728	234	181	-	-	1 134
Kastellaun, St.	140 064 D3	581	54	327	43	-	-	-	158
VG Kirchberg (Hunsrück)	140 000 D4	2 742	33	1 044	610	484	-	-	1 055
Verbandsgemeinde		320	-	-	313	266	-	-	7
Ortsgemeinden		2 422	33	1 044	297	218	-	-	1 048
Kirchberg (Hunsrück), St.	140 067 D4	45	16	29	-	-	-	-	-
Sohren	140 145 D4	1 027	-	635	-	-	-	-	392

Gebietskörperschaft (bei Gemeinden nur solche mit 3 000 und mehr Einwohner)	Gem.- Schl.- Nr.	Bruttoausgaben ¹		Bereinigte Bruttoausgaben		Nettoausgaben		Bruttoeinnahmen ¹		Bereinigte Bruttoeinnahmen		Nettoeinnahmen	
		1 000 EUR	EUR je Einw.	1 000 EUR	EUR je Einw.	1 000 EUR	EUR je Einw.	1 000 EUR	EUR je Einw.	1 000 EUR	EUR je Einw.	1 000 EUR	EUR je Einw.
LK Neuwied	138 000 D0	407 277	404 701	2 212,16	257 931	1 409,89	411 511	408 935	2 235,30	262 166	1 433,04		
Neuwied, gkSt.	138 045 D0	152 600	152 600	2 352,87	86 525	1 334,09	156 283	156 283	2 409,65	90 208	1 390,87		
VG Asbach	138 000 D1	69 941	69 909	3 105,80	51 845	2 303,32	60 280	60 248	2 676,61	42 185	1 874,13		
Verbandsgemeinde		2 925	2 893	128,51	532	23,62	4 054	4 022	178,68	1 661	73,79		
Ortsgemeinden		67 016	67 016	2 977,30	51 314	2 279,70	56 226	56 226	2 497,93	40 524	1 800,34		
Asbach	138 003 01	7 336	7 336	1 001,55	6 988	953,95	8 488	8 488	1 158,83	8 140	1 111,24		
Buchholz (Ww.)	138 080 D1	9 455	9 455	2 090,04	7 937	1 754,42	11 391	11 391	2 517,92	9 873	2 182,30		
Neustadt (Wied)	138 044 D1	13 234	13 234	2 053,68	12 137	1 883,44	11 741	11 741	1 821,94	10 644	1 651,69		
Windhagen	138 077 D1	36 990	36 990	8 773,80	24 252	5 752,42	24 606	24 606	5 836,31	11 868	2 814,93		
VG Bad Hönningen	138 000 D2	21 028	21 028	1 740,74	13 392	1 108,57	22 315	22 315	1 847,29	14 679	1 215,12		
Verbandsgemeinde		4 841	4 841	400,78	1 056	87,38	5 860	5 860	485,11	2 074	171,70		
Ortsgemeinden		16 187	16 187	1 339,95	12 336	1 021,19	16 455	16 455	1 362,18	12 604	1 043,41		
Bad Hönningen, St.	138 004 D2	8 344	8 344	1 391,42	6 114	1 019,48	9 226	9 226	1 538,44	6 996	1 166,50		
Rheinbrühl	138 063 D2	5 715	5 715	1 421,56	4 781	1 189,37	4 862	4 862	1 209,49	3 929	977,30		
VG Dierdorf	138 000 D3	21 100	21 100	1 942,20	14 129	1 300,52	23 291	23 291	2 143,86	16 320	1 502,19		
Verbandsgemeinde		3 619	3 619	333,09	1 041	95,80	4 038	4 038	371,69	1 460	134,40		
Ortsgemeinden		17 481	17 481	1 609,10	13 088	1 204,73	19 253	19 253	1 772,17	14 860	1 367,79		
Dierdorf, St.	138 012 D3	9 447	9 447	1 639,18	5 937	1 030,19	9 440	9 440	1 638,00	5 930	1 029,00		
VG Linz am Rhein	138 000 D4	42 179	39 820	2 123,40	28 604	1 525,29	41 336	38 977	2 078,43	27 761	1 480,33		
Verbandsgemeinde		4 466	4 106	218,98	2 012	107,29	3 743	3 384	180,44	1 289	68,75		
Ortsgemeinden		37 713	35 714	1 904,42	26 592	1 418,00	37 593	35 593	1 897,99	26 471	1 411,58		
Linz am Rhein, St.	138 041 D4	12 451	11 671	1 859,40	9 635	1 534,95	10 952	10 173	1 620,67	8 136	1 296,21		
Skt. Katharinen (LK Neuwied)	138 068 D4	8 051	7 742	2 315,87	5 387	1 611,37	8 444	8 135	2 433,54	5 780	1 729,04		
Vettelschoß	138 075 D4	8 361	7 980	2 227,74	5 442	1 519,23	9 301	8 920	2 490,20	6 382	1 781,70		
VG Puderbach	138 000 D5	31 419	31 419	2 104,84	16 585	1 111,05	34 034	34 034	2 280,01	19 199	1 286,22		
Verbandsgemeinde		8 683	8 683	231,67	442	29,60	9 759	9 759	653,80	1 519	101,74		
Ortsgemeinden		22 736	22 736	1 523,17	16 143	1 081,45	24 274	24 274	1 626,21	17 681	1 184,49		
VG Rengsdorf-Waldbreitbach	138 000 D9	41 992	41 807	1 608,10	28 083	1 080,19	44 994	44 809	1 723,57	31 085	1 195,66		
Verbandsgemeinde		6 175	6 175	237,51	218	8,38	7 098	7 098	273,04	1 142	43,91		
Ortsgemeinden		35 817	35 633	1 370,59	27 865	1 071,81	37 896	37 711	1 450,53	29 943	1 151,75		
VG Unkel	138 000 D7	27 018	27 018	2 085,39	18 770	1 448,73	28 979	28 979	2 236,70	20 730	1 600,04		
Verbandsgemeinde		4 351	4 351	335,81	2 331	179,88	3 402	3 402	262,59	1 382	106,66		
Ortsgemeinden		22 667	22 667	1 749,57	16 439	1 268,85	25 577	25 577	1 974,11	19 348	1 493,38		
Rheinbreitbach	138 062 D7	9 104	9 104	2 037,70	7 152	1 600,75	9 939	9 939	2 224,51	7 987	1 787,56		
Unkel, St.	138 073 D7	7 297	7 297	1 460,53	5 197	1 040,29	8 217	8 217	1 644,72	6 118	1 224,48		
LK Rhein-Hunsrück-Kreis	140 000 D0	221 050	218 212	2 114,58	159 828	1 548,81	228 714	225 876	2 188,85	167 491	1 623,07		
Boppard, St.	140 501 D0	36 222	34 961	2 281,28	26 864	1 752,94	36 809	35 548	2 319,59	27 451	1 791,25		
VG Hunsrück-Mittelrhein	140 000 D9	52 266	51 977	2 199,62	37 846	1 601,59	54 440	54 150	2 291,59	40 019	1 693,56		
Verbandsgemeinde		2 762	2 749	116,32	-1 079	-45,68	5 020	5 007	211,88	1 179	49,89		
Ortsgemeinden		49 505	49 228	2 083,30	38 925	1 647,27	49 420	49 143	2 079,70	38 840	1 643,67		
Emmelshausen, St.	140 036 D9	8 816	8 816	1 789,78	6 846	1 389,86	8 142	8 142	1 652,87	6 172	1 252,96		
VG Kastellaun	140 000 D3	32 977	32 591	2 054,52	23 746	1 496,94	32 464	32 078	2 022,16	23 233	1 464,58		
Verbandsgemeinde		4 128	4 080	257,18	1 697	106,95	3 382	3 333	210,14	950	59,90		
Ortsgemeinden		28 849	28 511	1 797,33	22 049	1 389,99	29 082	28 744	1 812,02	22 282	1 404,68		
Kastellaun, St.	140 064 D3	7 589	7 263	1 326,06	6 099	1 113,58	8 127	7 801	1 424,38	6 638	1 211,90		
VG Kirchberg (Hunsrück)	140 000 D4	37 653	36 755	1 864,02	21 788	1 104,98	43 482	42 583	2 159,61	27 616	1 400,57		
Verbandsgemeinde		4 201	4 201	213,04	640	32,43	5 034	5 034	255,32	1 473	74,72		
Ortsgemeinden		33 453	32 554	1 650,98	21 149	1 072,55	38 447	37 549	1 904,29	26 143	1 325,86		
Kirchberg (Hunsrück), St.	140 067 D4	5 899	5 609	1 404,41	4 566	1 143,24	6 737	6 448	1 614,37	5 405	1 353,19		
Sohren	140 145 D4	5 821	5 590	1 758,40	2 986	939,25	6 530	6 298	1 981,13	3 694	1 161,98		

noch: T 24 Ausgaben und Einnahmen der verbandsfreien Gemeinden sowie der Verbandsgemeinden und ihrer Ortsgemeinden 2020 nach Arten und Verwaltungsbezirken

Gebietskörperschaft (bei Gemeinden nur solche mit 3 000 und mehr Einwohner)	Gem.- Schl.- Nr.	Ausgaben des Verwaltungshaushalts						sonstige Ausgaben des Verwaltungs- haushalts
		zusammen	Personal- ausgaben	sächliche Verwaltungs- ausgaben	Zins- ausgaben	laufende Übertragungen		
						an öffentlichen Bereich	an andere Bereiche	
1 000 EUR								

noch: LK Rhein-Hunsrück-Kreis

VG Simmern-Rheinböllen	140 000 08	61 122	11 937	13 474	99	33 757	1 806	49
Verbandsgemeinde		14 696	8 489	4 005	78	1 858	256	10
Ortsgemeinden		46 426	3 447	9 469	21	31 899	1 550	39
Rheinböllen, St.	140 125 08	7 169	637	537	-	5 897	86	11
Simmern/Hunsrück, St.	140 144 08	19 121	1 458	4 716	2	11 882	1 044	20
LK Rhein-Lahn-Kreis	141 000 00	246 052	61 432	47 259	3 573	106 888	26 664	236
Lahnstein, gkSt.	141 075 00	33 631	10 721	6 028	1 221	10 442	5 197	24
VG Aar-Einrich	141 000 11	36 626	10 062	8 247	286	16 531	1 479	22
Verbandsgemeinde		14 505	8 905	3 057	113	1 319	1 108	3
Ortsgemeinden		22 120	1 157	5 190	172	15 211	371	19
VG Bad Ems-Nassau	141 000 10	66 793	17 900	11 714	933	25 470	10 714	63
Verbandsgemeinde		25 971	12 444	4 225	263	2 296	6 741	2
Ortsgemeinden		40 821	5 456	7 489	670	23 174	3 972	61
Bad Ems, St.	141 006 10	15 366	3 136	1 701	156	7 724	2 621	27
Nassau, St.	141 091 10	7 315	886	1 149	414	3 972	887	7
VG Diez	141 000 03	43 342	7 367	7 065	367	23 070	5 405	67
Verbandsgemeinde		12 811	5 283	2 970	25	1 303	3 230	-
Ortsgemeinden		30 532	2 085	4 096	342	21 767	2 175	67
Diez, St.	141 029 03	15 344	1 120	1 679	272	10 784	1 478	12
VG Loreley	141 000 09	33 697	7 797	7 556	635	16 104	1 582	23
Verbandsgemeinde		12 039	5 539	3 451	286	1 296	1 458	9
Ortsgemeinden		21 658	2 258	4 105	350	14 808	124	14
VG Nastätten	141 000 07	31 962	7 586	6 649	131	15 272	2 287	37
Verbandsgemeinde		9 694	5 662	1 951	51	949	1 075	5
Ortsgemeinden		22 269	1 924	4 698	80	14 323	1 212	32
Nastätten, St.	141 092 07	6 061	887	959	64	3 595	552	3
LK Rhein-Pfalz-Kreis	338 000 00	267 661	88 988	48 245	1 952	110 590	17 300	585
Bobenheim-Roxheim	338 004 00	16 801	6 690	3 760	13	4 949	1 370	18
Böhl-Iggelheim	338 005 00	15 478	6 204	2 525	24	4 938	1 771	16
Limburgerhof	338 017 00	21 571	8 020	3 857	309	7 585	1 713	88
Mutterstadt	338 019 00	19 527	7 513	3 600	113	6 597	1 685	19
Schifferstadt, St.	338 025 00	32 427	13 000	6 961	404	10 508	1 313	241
VG Dannstadt-Schauernheim	338 000 01	24 158	6 555	4 214	307	11 817	1 238	26
Verbandsgemeinde		7 877	4 466	2 005	33	913	460	-
Ortsgemeinden		16 280	2 089	2 209	274	10 905	778	26
Dannstadt-Schauernheim	338 006 01	10 087	1 882	1 293	115	6 387	395	15
Hochdorf-Assenheim	338 014 01	3 506	97	454	54	2 631	265	5
VG Lamsheim-Heßheim	338 000 06	30 082	9 029	4 607	169	14 242	1 998	37
Verbandsgemeinde		8 967	4 697	2 221	89	1 638	322	0
Ortsgemeinden		21 116	4 332	2 386	79	12 605	1 676	37
Beindersheim	338 002 06	3 626	342	327	-	2 327	629	1
Heßheim	338 012 06	5 248	2 027	509	-	2 418	274	19
Lamsheim	338 016 06	8 105	1 221	929	64	5 399	483	9
VG Maxdorf	338 000 04	23 253	6 398	3 813	201	11 431	1 387	24
Verbandsgemeinde		6 011	3 474	1 492	81	792	172	-
Ortsgemeinden		17 242	2 924	2 321	120	10 638	1 215	24
Birkenheide	338 003 04	3 732	925	436	35	2 146	190	0
Maxdorf	338 018 04	10 099	1 594	1 430	75	6 295	701	4

noch: Ausgaben und Einnahmen der verbandsfreien Gemeinden sowie der Verbandsgemeinden und ihrer
T 24 Ortsgemeinden 2020 nach Arten und Verwaltungsbezirken

Gebietskörperschaft (bei Gemeinden nur solche mit 3 000 und mehr Einwohner)	Gem.- Schl.- Nr.	Ausgaben des Vermögenshaushalts					sonstige Ausgaben des Vermögens- haushalts
		zusammen	Sachinvestitionen		Investitionszuweisungen, Darlehen, Tilgungen		
			zusammen	darunter Baumaß- nahmen	an öffentlichen Bereich	an andere Bereiche	
1 000 EUR							

noch: LK Rhein-Hunsrück-Kreis

VG Simmern-Rheinböllen	140 000 08	12 269	11 560	8 324	-	603	106
Verbandsgemeinde		1 436	1 234	862	-	196	6
Ortsgemeinden		10 834	10 326	7 461	-	407	100
Rheinböllen, St.	140 125 08	1 480	1 477	837	-	3	-
Simmern/Hunsrück, St.	140 144 08	5 745	5 479	4 708	-	168	98
LK Rhein-Lahn-Kreis	141 000 00	39 986	27 827	21 022	306	9 998	1 851
Lahnstein, gkSt.	141 075 00	5 224	3 844	2 954	54	1 267	59
VG Aar-Einrich	141 000 11	7 214	5 205	4 777	27	1 954	29
Verbandsgemeinde		3 078	2 081	1 791	-	996	-
Ortsgemeinden		4 136	3 123	2 986	27	957	29
VG Bad Ems-Nassau	141 000 10	11 066	8 433	6 699	3	2 277	354
Verbandsgemeinde		5 285	4 596	3 956	-	686	3
Ortsgemeinden		5 781	3 837	2 743	3	1 591	350
Bad Ems, St.	141 006 10	2 117	1 428	1 332	-	689	-
Nassau, St.	141 091 10	638	165	161	-	465	8
VG Diez	141 000 03	4 998	3 511	1 744	11	1 375	100
Verbandsgemeinde		948	665	143	10	221	52
Ortsgemeinden		4 050	2 846	1 600	1	1 154	48
Diez, St.	141 029 03	1 022	198	150	-	814	10
VG Loreley	141 000 09	6 720	2 945	1 940	-	2 466	1 309
Verbandsgemeinde		3 156	1 222	507	-	1 293	641
Ortsgemeinden		3 564	1 723	1 433	-	1 173	668
VG Nastätten	141 000 07	4 764	3 889	2 908	211	659	1
Verbandsgemeinde		571	371	15	81	119	-
Ortsgemeinden		4 193	3 518	2 894	131	540	1
Nastätten, St.	141 092 07	1 519	1 284	905	32	199	-
LK Rhein-Pfalz-Kreis	338 000 00	46 465	35 769	26 079	56	9 772	868
Bobenheim-Roxheim	338 004 00	4 235	3 649	2 868	-	471	115
Böhl-Iggelheim	338 005 00	3 043	2 327	1 940	-	701	15
Limburgerhof	338 017 00	2 494	1 705	1 577	-	687	102
Mutterstadt	338 019 00	8 322	8 126	6 848	-	196	-
Schifferstadt, St.	338 025 00	4 524	2 240	1 832	-	2 000	285
VG Dannstadt-Schauernheim	338 000 01	5 074	4 351	1 965	-	708	15
Verbandsgemeinde		581	482	247	-	99	-
Ortsgemeinden		4 493	3 869	1 717	-	609	15
Dannstadt-Schauernheim	338 006 01	2 304	1 947	-	-	357	-
Hochdorf-Assenheim	338 014 01	1 025	945	741	-	71	10
VG Lamsheim-Heßheim	338 000 06	4 231	3 518	3 262	-	712	2
Verbandsgemeinde		995	476	419	-	520	-
Ortsgemeinden		3 236	3 042	2 843	-	192	2
Beindersheim	338 002 06	309	309	306	-	-	-
Heßheim	338 012 06	493	493	396	-	-	-
Lamsheim	338 016 06	1 622	1 452	1 426	-	168	2
VG Maxdorf	338 000 04	2 440	1 195	-	56	928	261
Verbandsgemeinde		481	123	-	-	358	-
Ortsgemeinden		1 959	1 072	-	56	569	261
Birkenheide	338 003 04	800	637	-	-	163	-
Maxdorf	338 018 04	945	396	-	49	239	261

noch: T 24 Ausgaben und Einnahmen der verbandsfreien Gemeinden sowie der Verbandsgemeinden und ihrer Ortsgemeinden 2020 nach Arten und Verwaltungsbezirken

Gebietskörperschaft (bei Gemeinden nur solche mit 3 000 und mehr Einwohner)	Gem.- Schl.- Nr.	Einnahmen des Verwaltungshaushalts							
		zusammen	Steuern und steuer- ähnliche Ein- nahmen	Gebühren, zweck- gebundene Abgaben	Ein- nahmen aus wirtschaf- tlicher Tätigkeit	laufende Übertragungen		aufgaben- bezogene Leistungs- beteili- gungen	sonstige Ein- nahmen des Ver- waltungs- haushalts
						zu- sammen	darunter von		
							Bund und Land		
1 000 EUR									

noch: LK Rhein-Hunsrück-Kreis

VG Simmern-Rheinböllen	140 000 08	63 644	31 012	833	7 600	23 122	9 079	13 485	-	1 078
Verbandsgemeinde		16 406	349	560	113	14 670	2 369	12 137	-	715
Ortsgemeinden		47 237	30 663	273	7 487	8 451	6 710	1 348	-	363
Rheinböllen, St.	140 125 08	6 436	5 287	13	427	598	510	75	-	112
Simmern/Hunsrück, St.	140 144 08	16 407	12 880	123	614	2 734	2 054	570	-	55

LK Rhein-Lahn-Kreis

Lahnstein, gkSt.	141 075 00	36 844	18 365	1 136	2 316	14 654	8 880	4 899	-	372
------------------	------------	--------	--------	-------	-------	--------	-------	-------	---	-----

VG Aar-Einrich	141 000 11	40 443	15 907	870	3 643	19 724	8 150	11 071	-	298
Verbandsgemeinde		15 762	12	408	192	14 975	3 797	10 860	-	176
Ortsgemeinden		24 681	15 895	462	3 452	4 750	4 353	211	-	122

VG Bad Ems-Nassau	141 000 10	70 199	22 247	1 300	4 860	41 105	13 679	20 304	3	685
Verbandsgemeinde		27 388	245	562	154	26 039	4 538	18 072	3	386
Ortsgemeinden		42 811	22 002	738	4 706	15 066	9 142	2 233	-	299
Bad Ems, St.	141 006 10	16 165	7 587	438	638	7 453	3 585	1 770	-	50
Nassau, St.	141 091 10	7 624	3 842	157	304	3 202	2 063	31	-	119

VG Diez	141 000 03	49 851	24 214	872	3 354	20 820	7 548	11 469	-	591
Verbandsgemeinde		15 709	166	482	168	14 459	2 707	11 021	-	434
Ortsgemeinden		34 142	24 048	391	3 186	6 360	4 841	447	-	157
Diez, St.	141 029 03	17 584	13 406	162	1 642	2 326	1 480	11	-	48

VG Loreley	141 000 09	35 347	12 159	1 156	2 759	19 067	8 104	9 890	37	170
Verbandsgemeinde		13 168	5	748	50	12 204	3 066	8 291	37	125
Ortsgemeinden		22 179	12 154	407	2 709	6 864	5 038	1 599	-	45

VG Naslätten	141 000 07	35 682	14 835	709	4 228	15 437	6 158	7 172	-	474
Verbandsgemeinde		10 440	37	262	247	9 792	1 842	7 084	-	102
Ortsgemeinden		25 242	14 797	447	3 981	5 645	4 316	88	-	372
Naslätten, St.	141 092 07	6 264	3 927	121	629	1 569	820	85	-	17

LK Rhein-Pfalz-Kreis

Bobenheim-Roxheim	338 004 00	17 654	9 284	538	1 474	6 231	3 074	2 156	-	127
Böhl-Iggelheim	338 005 00	17 674	9 201	418	603	7 352	2 711	3 466	4	96
Limburgerhof	338 017 00	24 778	12 565	1 045	447	10 509	5 549	3 563	-	213
Mutterstadt	338 019 00	21 486	12 874	863	841	6 525	3 083	3 150	-	384
Schifferstadt, St.	338 025 00	33 226	19 381	910	1 190	11 546	6 031	5 217	9	191

VG Dannstadt-Schauernheim	338 000 01	25 333	14 338	494	970	9 404	2 721	6 175	-	126
Verbandsgemeinde		6 731	25	179	101	6 339	1 209	4 682	-	87
Ortsgemeinden		18 602	14 314	315	869	3 065	1 512	1 494	-	39
Dannstadt-Schauernheim	338 006 01	11 679	8 615	190	478	2 367	825	1 489	-	28
Hochdorf-Assenheim	338 014 01	3 965	3 297	63	219	384	382	-	-	1

VG Lambsheim-Heßheim	338 000 06	32 208	16 173	600	794	14 016	3 856	9 032	-	625
Verbandsgemeinde		9 791	15	274	24	9 353	2 303	6 603	-	124
Ortsgemeinden		22 417	16 158	325	770	4 663	1 553	2 429	-	500
Beindersheim	338 002 06	4 084	3 388	21	126	449	186	-	-	101
Heßheim	338 012 06	5 378	2 876	139	144	2 012	409	1 352	-	206
Lambsheim	338 016 06	8 781	7 042	96	294	1 327	587	726	-	22

VG Maxdorf	338 000 04	26 164	14 215	410	880	10 496	2 396	6 564	-	164
Verbandsgemeinde		7 014	23	129	42	6 706	1 138	4 993	-	115
Ortsgemeinden		19 150	14 191	281	839	3 790	1 258	1 571	-	49
Birkenheide	338 003 04	4 178	2 807	75	95	1 194	294	765	-	7
Maxdorf	338 018 04	11 339	8 366	135	582	2 235	800	784	-	22

noch: T 24 Ausgaben und Einnahmen der verbandsfreien Gemeinden sowie der Verbandsgemeinden und ihrer Ortsgemeinden 2020 nach Arten und Verwaltungsbezirken

Gebietskörperschaft (bei Gemeinden nur solche mit 3 000 und mehr Einwohner)	Gem.- Schl.- Nr.	Einnahmen des Vermögenshaushalts							sonstige Einnahmen des Vermögens- haushalts
		zusammen	Darlehens- rückflüsse	Beiträge und ähnliche Entgelte	Zuweisungen und Zuschüsse für Investitionen		Schulden- aufnahmen		
					zusammen	darunter von Bund und Land	zusammen	darunter Kredit- markt- mittel	
1 000 EUR									

noch: LK Rhein-Hunsrück-Kreis

VG Simmern-Rheinböllen	140 000 08	9 336	17	796	1 245	1 183	406	406	6 871
Verbandsgemeinde		301	-	-	291	286	-	-	9
Ortsgemeinden		9 035	17	796	954	897	406	406	6 862
Rheinböllen, St.	140 125 08	472	2	325	136	136	-	-	9
Simmern/Hunsrück, St.	140 144 08	4 414	15	98	601	583	406	406	3 295
LK Rhein-Lahn-Kreis	141 000 00	28 730	335	6 406	6 689	4 365	8 851	8 851	6 449
Lahnstein, gkSt.	141 075 00	3 570	2	33	1 212	1 011	2 300	2 300	23
VG Aar-Einrich	141 000 11	6 948	1	2 069	1 794	700	-	-	3 085
Verbandsgemeinde		767	-	-	765	563	-	-	2
Ortsgemeinden		6 181	1	2 069	1 028	136	-	-	3 083
VG Bad Ems-Nassau	141 000 10	6 667	74	816	1 272	670	3 570	3 570	934
Verbandsgemeinde		3 163	-	-	892	507	2 255	2 255	15
Ortsgemeinden		3 504	74	816	380	163	1 315	1 315	919
Bad Ems, St.	141 006 10	1 063	71	85	126	126	734	734	47
Nassau, St.	141 091 10	723	-	61	230	29	430	430	2
VG Diez	141 000 03	2 363	244	719	721	468	169	169	511
Verbandsgemeinde		593	239	3	331	267	-	-	20
Ortsgemeinden		1 770	5	716	390	201	169	169	491
Diez, St.	141 029 03	723	5	383	11	-	-	-	324
VG Loreley	141 000 09	5 202	-	1 141	1 022	870	2 812	2 812	228
Verbandsgemeinde		1 643	-	622	183	163	834	834	4
Ortsgemeinden		3 559	-	518	839	708	1 978	1 978	223
VG Nastätten	141 000 07	3 979	15	1 628	669	646	-	-	1 668
Verbandsgemeinde		139	-	-	139	139	-	-	-
Ortsgemeinden		3 840	15	1 628	530	507	-	-	1 668
Nastätten, St.	141 092 07	1 758	-	827	71	71	-	-	861
LK Rhein-Pfalz-Kreis	338 000 00	18 512	187	5 418	3 544	2 392	5 151	5 151	4 211
Bobenheim-Roxheim	338 004 00	2 202	9	250	220	134	1 581	1 581	141
Böhl-Iggelheim	338 005 00	1 390	10	850	473	406	-	-	57
Limburgerhof	338 017 00	530	-	385	145	107	-	-	-
Mutterstadt	338 019 00	3 421	10	701	662	662	-	-	2 048
Schifferstadt, St.	338 025 00	631	22	225	381	243	-	-	2
VG Dannstadt-Schauernheim	338 000 01	6 487	12	1 015	500	394	3 570	3 570	1 390
Verbandsgemeinde		104	-	-	103	89	-	-	2
Ortsgemeinden		6 383	12	1 015	397	304	3 570	3 570	1 389
Dannstadt-Schauernheim	338 006 01	3 637	9	503	393	300	2 385	2 385	347
Hochdorf-Assenheim	338 014 01	281	3	271	-	-	-	-	6
VG Lamsheim-Heßheim	338 000 06	1 411	10	429	634	42	-	-	339
Verbandsgemeinde		34	-	-	22	-	-	-	12
Ortsgemeinden		1 377	10	429	612	42	-	-	326
Beindersheim	338 002 06	145	3	14	121	-	-	-	7
Heßheim	338 012 06	222	0	35	187	15	-	-	-
Lamsheim	338 016 06	242	7	203	29	22	-	-	2
VG Maxdorf	338 000 04	735	10	495	227	111	-	-	3
Verbandsgemeinde		52	-	-	51	51	-	-	2
Ortsgemeinden		682	10	495	177	61	-	-	1
Birkenheide	338 003 04	146	0	145	-	-	-	-	1
Maxdorf	338 018 04	461	2	332	127	11	-	-	-

noch: Ausgaben und Einnahmen der verbandsfreien Gemeinden sowie der Verbandsgemeinden und ihrer
T 24 Ortsgemeinden 2020 nach Arten und Verwaltungsbezirken

Gebietskörperschaft (bei Gemeinden nur solche mit 3 000 und mehr Einwohner)	Gem.- Schl.- Nr.	Brutto- aus- gaben ¹	Bereinigte Bruttoausgaben		Nettoausgaben		Brutto- ein- nahmen ¹	Bereinigte Bruttoeinnahmen		Nettoeinnahmen	
			1 000 EUR	EUR je Einw.	1 000 EUR	EUR je Einw.		1 000 EUR	EUR je Einw.	1 000 EUR	EUR je Einw.
noch: LK Rhein-Hunsrück-Kreis											
VG Simmern-Rheinböllen	140 000 08	61 931	61 929	2 160,97	49 584	1 730,21	61 519	61 517	2 146,60	49 172	1 715,84
Verbandsgemeinde		4 672	4 672	163,02	1 329	46,37	5 247	5 247	183,09	1 904	66,44
Ortsgemeinden		57 259	57 257	1 997,95	48 255	1 683,83	56 272	56 270	1 963,51	47 268	1 649,40
Rheinböllen, St.	140 125 08	8 649	8 649	2 098,78	7 928	1 923,82	6 908	6 908	1 676,31	6 187	1 501,34
Simmern/Hunsrück, St.	140 144 08	24 866	24 866	3 157,93	21 637	2 747,95	20 821	20 821	2 644,31	17 593	2 234,33
LK Rhein-Lahn-Kreis											
Lahnstein, gkSt.	141 075 00	38 855	38 855	2 144,67	23 973	1 323,25	40 414	40 414	2 230,75	25 533	1 409,32
VG Aar-Einrich	141 000 11	37 082	36 978	1 997,60	23 760	1 283,58	40 633	40 529	2 189,44	27 311	1 475,41
Verbandsgemeinde		10 825	10 825	584,81	2 321	125,41	9 772	9 772	527,89	1 268	68,49
Ortsgemeinden		26 257	26 152	1 412,79	21 439	1 158,17	30 862	30 757	1 661,55	26 044	1 406,92
VG Bad Ems-Nassau	141 000 10	67 469	61 135	2 176,80	36 769	1 309,19	66 477	60 143	2 141,46	35 776	1 273,85
Verbandsgemeinde		20 867	17 875	636,45	5 075	180,69	20 161	17 169	611,31	4 369	155,56
Ortsgemeinden		46 602	43 261	1 540,35	31 694	1 128,50	46 316	42 974	1 530,15	31 407	1 118,29
Bad Ems, St.	141 006 10	17 483	15 390	1 582,99	9 888	1 017,09	17 228	15 135	1 556,82	9 634	990,92
Nassau, St.	141 091 10	7 953	7 119	1 566,32	4 996	1 099,17	8 348	7 514	1 653,19	5 391	1 186,04
VG Diez	141 000 03	40 110	38 943	1 545,05	27 581	1 094,25	43 984	42 817	1 698,76	31 455	1 247,96
Verbandsgemeinde		5 528	5 286	209,71	- 544	- 21,57	8 071	7 828	310,59	1 999	79,31
Ortsgemeinden		34 581	33 657	1 335,34	28 124	1 115,82	35 913	34 989	1 388,17	29 456	1 168,65
Diez, St.	141 029 03	16 366	15 640	1 410,66	14 127	1 274,16	18 307	17 581	1 585,70	16 067	1 449,20
VG Loreley	141 000 09	33 848	33 629	2 041,23	21 164	1 284,59	33 981	33 762	2 049,27	21 296	1 292,63
Verbandsgemeinde		8 627	8 433	511,88	3 384	205,38	8 242	8 049	488,57	3 000	182,06
Ortsgemeinden		25 222	25 196	1 529,35	17 780	1 079,21	25 738	25 713	1 560,70	18 297	1 110,57
VG Naslätten	141 000 07	31 984	30 873	1 910,09	21 627	1 338,03	34 918	33 807	2 091,63	24 561	1 519,58
Verbandsgemeinde		5 522	5 522	341,65	1 193	73,83	5 835	5 835	361,04	1 507	93,22
Ortsgemeinden		26 462	25 351	1 568,44	20 433	1 264,20	29 083	27 972	1 730,59	23 054	1 426,36
Naslätten, St.	141 092 07	7 580	7 041	1 654,37	6 063	1 424,60	8 022	7 483	1 758,22	6 505	1 528,45
LK Rhein-Pfalz-Kreis											
Bobenheim-Roxheim	338 004 00	21 036	20 187	1 993,20	14 731	1 454,46	19 856	19 007	1 876,71	13 551	1 337,97
Böhl-Iggelheim	338 005 00	18 521	17 652	1 697,96	10 977	1 055,92	19 064	18 195	1 750,18	11 520	1 108,14
Limburgerhof	338 017 00	24 065	22 840	1 994,59	13 617	1 189,17	25 309	24 083	2 103,16	14 860	1 297,74
Mutterstadt	338 019 00	27 849	27 849	2 164,56	20 955	1 628,68	24 908	24 908	1 935,92	18 013	1 400,05
Schifferstadt, St.	338 025 00	36 951	36 951	1 803,64	25 419	1 240,75	33 857	33 857	1 652,59	22 325	1 089,70
VG Dannstadt-Schauernheim	338 000 01	25 471	25 231	1 864,41	19 604	1 448,60	28 060	27 820	2 055,70	22 193	1 639,89
Verbandsgemeinde		4 698	4 458	329,41	2 238	165,34	3 075	2 835	209,47	614	45,40
Ortsgemeinden		20 773	20 773	1 535,00	17 366	1 283,26	24 985	24 985	1 846,23	21 578	1 594,50
Dannstadt-Schauernheim	338 006 01	12 391	12 391	1 666,74	9 679	1 302,02	15 315	15 315	2 060,16	12 604	1 695,44
Hochdorf-Assenheim	338 014 01	4 531	4 531	1 410,31	4 149	1 291,38	4 246	4 246	1 321,37	3 863	1 202,45
VG Lambsheim-Heßheim	338 000 06	28 628	27 975	1 649,20	20 728	1 221,93	27 933	27 281	1 608,24	20 033	1 180,97
Verbandsgemeinde		4 276	4 276	252,09	1 052	61,99	4 139	4 139	244,00	914	53,90
Ortsgemeinden		24 352	23 699	1 397,11	19 676	1 159,94	23 794	23 142	1 364,24	19 118	1 127,07
Beindersheim	338 002 06	3 934	3 677	1 104,45	3 491	1 048,52	4 229	3 971	1 192,99	3 785	1 137,06
Heßheim	338 012 06	5 741	5 495	1 745,97	3 719	1 181,60	5 600	5 354	1 701,30	3 578	1 136,94
Lambsheim	338 016 06	9 727	9 727	1 395,32	8 393	1 203,99	9 023	9 023	1 294,30	7 689	1 102,96
VG Maxdorf	338 000 04	21 220	20 589	1 588,65	15 875	1 224,89	22 426	21 795	1 681,73	17 081	1 317,97
Verbandsgemeinde		2 019	2 019	155,80	311	23,96	2 594	2 594	200,15	885	68,31
Ortsgemeinden		19 201	18 570	1 432,86	15 564	1 200,93	19 832	19 201	1 481,58	16 196	1 249,66
Birkenheide	338 003 04	4 532	4 408	1 379,65	3 350	1 048,45	4 325	4 201	1 314,73	3 142	983,54
Maxdorf	338 018 04	11 044	10 695	1 494,08	8 984	1 255,12	11 800	11 451	1 599,73	9 740	1 360,77

noch: T 24 Ausgaben und Einnahmen der verbandsfreien Gemeinden sowie der Verbandsgemeinden und ihrer Ortsgemeinden 2020 nach Arten und Verwaltungsbezirken

Gebietskörperschaft (bei Gemeinden nur solche mit 3 000 und mehr Einwohner)	Gem.- Schl.- Nr.	Ausgaben des Verwaltungshaushalts						sonstige Ausgaben des Verwaltungs- haushalts
		zusammen	Personal- ausgaben	sächliche Verwaltungs- ausgaben	Zins- ausgaben	laufende Übertragungen		
						an öffentlichen Bereich	an andere Bereiche	
1 000 EUR								

noch: LK Rhein-Pfalz-Kreis

VG Rheinauen	338 000 08	44 289	14 728	8 903	49	16 651	3 863	96
Verbandsgemeinde		9 327	5 561	2 113	-	1 294	359	-
Ortsgemeinden		34 962	9 166	6 790	49	15 357	3 503	96
Altrip	338 001 08	11 282	2 646	2 292	22	4 829	1 485	8
Neuhofen	338 020 08	11 517	3 181	2 521	27	4 844	895	48
Otterstadt	338 021 08	4 195	1 035	756	-	1 918	482	3
Waldsee	338 026 08	7 969	2 304	1 221	-	3 766	641	37
VG Römerberg-Dudenhofen	338 000 07	40 074	10 851	6 005	362	21 873	963	20
Verbandsgemeinde		8 862	4 957	2 051	117	1 565	168	5
Ortsgemeinden		31 212	5 894	3 954	246	20 308	794	16
Dudenhofen	338 007 07	9 402	2 294	963	56	5 942	146	2
Harthausen	338 011 07	4 244	372	591	31	3 117	128	5
Römerberg	338 023 07	12 991	1 197	1 991	139	9 148	511	5
LK Südliche Weinstraße	337 000 00	208 129	55 890	34 239	1 876	104 798	11 075	252
VG Annweiler am Trifels	337 000 01	29 527	7 561	4 960	203	14 559	2 226	18
Verbandsgemeinde		8 822	4 878	1 931	137	1 331	545	-
Ortsgemeinden		20 705	2 683	3 029	66	13 228	1 682	18
Annweiler am Trifels, St.	337 501 01	10 206	1 280	1 778	39	5 946	1 147	17
VG Bad Bergzabern	337 000 02	39 496	9 646	6 713	491	19 967	2 606	73
Verbandsgemeinde		12 377	6 279	2 983	243	1 911	960	1
Ortsgemeinden		27 119	3 367	3 730	248	18 056	1 646	72
Bad Bergzabern, St.	337 005 02	9 902	1 041	1 461	206	6 322	868	3
VG Edenkoben	337 000 03	39 222	10 717	6 800	203	19 996	1 491	15
Verbandsgemeinde		10 101	5 649	2 864	79	875	634	1
Ortsgemeinden		29 120	5 068	3 936	124	19 121	858	14
Edenkoben, St.	337 020 03	12 471	2 469	1 279	98	8 451	172	2
VG Herxheim	337 000 04	31 697	9 013	4 593	572	15 691	1 793	35
Verbandsgemeinde		8 214	4 561	2 029	37	722	865	-
Ortsgemeinden		23 483	4 453	2 564	535	14 968	928	35
Herxheim bei Landau/Pfalz	337 038 04	17 129	3 547	1 790	506	10 873	383	29
VG Landau-Land	337 000 05	25 098	8 082	3 942	79	12 003	981	11
Verbandsgemeinde		6 983	3 910	1 423	62	964	624	-
Ortsgemeinden		18 115	4 172	2 518	18	11 039	357	11
Billigheim-Ingenheim	337 007 05	4 768	997	734	11	2 878	143	5
VG Maikammer	337 000 06	17 339	4 076	3 579	205	8 563	858	58
Verbandsgemeinde		4 844	2 768	1 338	102	250	387	1
Ortsgemeinden		12 495	1 307	2 241	104	8 313	471	58
Maikammer	337 052 06	6 479	978	1 087	56	4 114	202	41
VG Offenbach an der Queich	337 000 07	25 751	6 795	3 653	123	14 019	1 119	42
Verbandsgemeinde		6 393	3 771	1 781	46	636	160	-
Ortsgemeinden		19 357	3 024	1 872	78	13 383	959	42
Offenbach an der Queich	337 061 07	9 536	1 471	934	65	6 631	410	25

noch: Ausgaben und Einnahmen der verbandsfreien Gemeinden sowie der Verbandsgemeinden und ihrer
T 24 Ortsgemeinden 2020 nach Arten und Verwaltungsbezirken

Gebietskörperschaft (bei Gemeinden nur solche mit 3 000 und mehr Einwohner)	Gem.- Schl.- Nr.	Ausgaben des Vermögenshaushalts					sonstige Ausgaben des Vermögens- haushalts
		zusammen	Sachinvestitionen		Investitionszuweisungen, Darlehen, Tilgungen		
			zusammen	darunter Baumaß- nahmen	an öffentlichen Bereich	an andere Bereiche	
1 000 EUR							

noch: LK Rhein-Pfalz-Kreis

VG Rheinauen	338 000 08	5 790	5 142	3 493	-	629	19
Verbandsgemeinde		324	324	-	-	-	-
Ortsgemeinden		5 466	4 818	3 493	-	629	19
Altrip	338 001 08	732	348	221	-	378	6
Neuhofen	338 020 08	3 095	2 995	2 380	-	87	13
Ottersdorf	338 021 08	239	78	9	-	161	-
Waldsee	338 026 08	1 400	1 396	883	-	3	0
VG Römerberg-Dudenhofen	338 000 07	6 312	3 516	2 293	-	2 742	54
Verbandsgemeinde		2 300	97	48	-	2 202	-
Ortsgemeinden		4 012	3 419	2 245	-	539	54
Dudenhofen	338 007 07	446	338	252	-	78	30
Harthausen	338 011 07	390	337	261	-	53	-
Römerberg	338 023 07	2 450	2 049	1 098	-	377	24
LK Südliche Weinstraße	337 000 00	41 336	33 651	24 222	29	6 849	627
VG Annweiler am Trifels	337 000 01	2 748	2 163	1 346	-	435	150
Verbandsgemeinde		963	673	286	-	234	57
Ortsgemeinden		1 785	1 491	1 060	-	201	93
Annweiler am Trifels, St.	337 501 01	443	237	- 96	-	114	93
VG Bad Bergzabern	337 000 02	10 279	7 688	6 983	14	2 488	89
Verbandsgemeinde		3 896	3 516	3 028	12	368	-
Ortsgemeinden		6 382	4 172	3 955	2	2 120	89
Bad Bergzabern, St.	337 005 02	3 371	1 631	1 625	-	1 735	5
VG Edenkoben	337 000 03	7 770	6 653	5 746	-	865	252
Verbandsgemeinde		2 268	1 933	1 386	-	335	-
Ortsgemeinden		5 501	4 720	4 359	-	529	252
Edenkoben, St.	337 020 03	1 398	1 040	947	-	359	-
VG Herxheim	337 000 04	7 954	6 511	5 219	15	1 405	3
Verbandsgemeinde		2 866	2 246	1 847	-	620	-
Ortsgemeinden		5 088	4 266	3 372	15	785	3
Herxheim bei Landau/Pfalz	337 038 04	3 172	2 469	1 933	-	684	-
VG Landau-Land	337 000 05	1 825	1 195	515	-	381	133
Verbandsgemeinde		427	132	45	-	179	-
Ortsgemeinden		1 398	1 063	470	-	202	133
Billigheim-Ingenheim	337 007 05	411	181	133	-	98	132
VG Maikammer	337 000 06	4 082	3 525	928	-	557	-
Verbandsgemeinde		692	390	334	-	302	-
Ortsgemeinden		3 391	3 136	594	-	255	-
Maikammer	337 052 06	2 791	2 668	464	-	123	-
VG Offenbach an der Queich	337 000 07	6 679	5 914	3 485	-	719	-
Verbandsgemeinde		2 820	2 426	2 234	-	394	-
Ortsgemeinden		3 858	3 488	1 251	-	325	-
Offenbach an der Queich	337 061 07	3 551	3 256	1 206	-	250	-

noch: T 24 Ausgaben und Einnahmen der verbandsfreien Gemeinden sowie der Verbandsgemeinden und ihrer Ortsgemeinden 2020 nach Arten und Verwaltungsbezirken

Gebietskörperschaft (bei Gemeinden nur solche mit 3 000 und mehr Einwohner)	Gem.- Schl.- Nr.	Einnahmen des Verwaltungshaushalts							
		zusammen	Steuern und steuer- ähnliche Ein- nahmen	Gebühren, zweck- gebundene Abgaben	Ein- nahmen aus wirtschaft- licher Tätigkeit	laufende Übertragungen		aufgaben- bezogene Leistungs- beteili- gungen	sonstige Ein- nahmen des Ver- waltungs- haushalts
						zu- sammen	darunter von		
							Bund und Land		
1 000 EUR									

noch: LK Rhein-Pfalz-Kreis

VG Rheinauen	338 000 08	45 379	21 801	1 066	1 703	20 133	6 460	10 396	-	677
Verbandsgemeinde		9 379	16	246	81	8 860	2 719	5 477	-	177
Ortsgemeinden		36 000	21 785	820	1 621	11 273	3 741	4 919	-	500
Altrip	338 001 08	11 344	7 111	205	435	3 546	1 018	1 355	-	48
Neuhofen	338 020 08	10 975	6 613	264	335	3 701	1 247	1 859	-	62
Ottersdorf	338 021 08	4 599	2 863	204	306	1 052	415	341	-	174
Waldsee	338 026 08	9 082	5 199	147	546	2 975	1 062	1 364	-	216
VG Römerberg-Dudenhofen	338 000 07	43 513	20 361	1 220	1 044	20 532	5 493	14 635	8	348
Verbandsgemeinde		14 856	5	231	136	14 227	2 332	11 588	-	256
Ortsgemeinden		28 657	20 356	989	908	6 305	3 161	3 047	8	92
Dudenhofen	338 007 07	8 740	5 514	577	373	2 216	684	1 500	8	51
Harthausen	338 011 07	4 274	3 447	76	134	610	595	-	-	8
Römerberg	338 023 07	11 357	9 421	198	334	1 379	1 319	25	-	25
LK Südliche Weinstraße	337 000 00	222 142	107 470	6 888	10 208	95 037	34 071	55 541	45	2 493
VG Annweiler am Triftels	337 000 01	30 484	12 790	690	1 191	15 430	7 080	7 196	-	383
Verbandsgemeinde		9 668	82	311	53	9 109	2 342	6 447	-	113
Ortsgemeinden		20 816	12 709	378	1 138	6 321	4 738	748	-	270
Annweiler am Triftels, St.	337 501 01	10 297	6 065	256	660	3 118	2 381	78	-	198
VG Bad Bergzabern	337 000 02	42 199	19 780	1 669	1 720	18 493	8 200	9 361	38	499
Verbandsgemeinde		13 486	546	539	93	11 988	3 213	8 206	3	317
Ortsgemeinden		28 713	19 234	1 130	1 627	6 504	4 986	1 155	35	182
Bad Bergzabern, St.	337 005 02	10 185	6 451	572	617	2 480	2 367	26	-	63
VG Edenkoben	337 000 03	40 885	19 957	1 115	2 252	17 182	6 009	10 299	7	372
Verbandsgemeinde		11 412	384	382	414	10 041	1 695	7 745	-	191
Ortsgemeinden		29 473	19 573	733	1 838	7 141	4 315	2 553	7	180
Edenkoben, St.	337 020 03	11 948	7 022	248	470	4 140	2 875	1 250	7	61
VG Herxheim	337 000 04	33 759	16 741	895	1 462	14 058	4 513	8 721	-	604
Verbandsgemeinde		8 304	55	607	341	7 183	1 158	5 711	-	118
Ortsgemeinden		25 455	16 685	287	1 121	6 876	3 355	3 010	-	486
Herxheim bei Landau/Pfalz	337 038 04	18 360	11 700	210	830	5 149	2 277	2 733	-	471
VG Landau-Land	337 000 05	26 344	12 250	695	1 838	11 434	3 266	7 540	-	128
Verbandsgemeinde		7 635	20	218	317	7 029	1 517	4 997	-	50
Ortsgemeinden		18 710	12 230	476	1 520	4 404	1 748	2 542	-	79
Billigheim-Ingenheim	337 007 05	4 915	3 243	173	456	1 029	448	573	-	14
VG Maikammer	337 000 06	17 560	8 054	1 054	1 012	7 171	2 114	4 590	-	269
Verbandsgemeinde		5 400	10	321	162	4 742	475	3 963	-	165
Ortsgemeinden		12 160	8 044	733	850	2 430	1 640	627	-	104
Maikammer	337 052 06	6 584	3 899	224	498	1 899	1 174	619	-	64
VG Offenbach an der Queich	337 000 07	30 912	17 898	772	734	11 269	2 889	7 836	-	239
Verbandsgemeinde		7 993	87	395	18	7 331	824	6 176	-	161
Ortsgemeinden		22 919	17 810	377	716	3 937	2 065	1 660	-	78
Offenbach an der Queich	337 061 07	11 747	8 849	295	361	2 186	1 267	760	-	57

noch: T 24 Ausgaben und Einnahmen der verbandsfreien Gemeinden sowie der Verbandsgemeinden und ihrer Ortsgemeinden 2020 nach Arten und Verwaltungsbezirken

Gebietskörperschaft (bei Gemeinden nur solche mit 3 000 und mehr Einwohner)	Gem.- Schl.- Nr.	Einnahmen des Vermögenshaushalts							sonstige Einnahmen des Vermögens- haushalts
		zusammen	Darlehens- rückflüsse	Beiträge und ähnliche Entgelte	Zuweisungen und Zuschüsse für Investitionen		Schulden- aufnahmen		
					zusammen	darunter von Bund und Land	zusammen	darunter Kredit- markt- mittel	
1 000 EUR									

noch: LK Rhein-Pfalz-Kreis

VG Rheinauen	338 000 08	950	23	440	266	266	-	-	220
Verbandsgemeinde		86	-	-	79	79	-	-	7
Ortsgemeinden		864	23	440	187	187	-	-	213
Altrip	338 001 08	317	-	115	-	-	-	-	202
Neuhofen	338 020 08	481	19	280	175	175	-	-	7
Otterstadt	338 021 08	28	4	20	4	4	-	-	-
Waldsee	338 026 08	38	-	26	8	8	-	-	4
VG Römerberg-Dudenhofen	338 000 07	755	80	627	37	27	-	-	11
Verbandsgemeinde		142	80	30	31	27	-	-	-
Ortsgemeinden		613	-	597	5	-	-	-	11
Dudenhofen	338 007 07	384	-	384	-	-	-	-	-
Harthausen	338 011 07	92	-	90	2	-	-	-	-
Römerberg	338 023 07	60	-	58	2	-	-	-	-
LK Südliche Weinstraße	337 000 00	17 002	149	2 910	5 245	4 450	2 254	2 254	6 443
VG Annweiler am Trifels	337 000 01	1 576	-	811	641	488	124	124	-
Verbandsgemeinde		262	-	-	262	125	-	-	-
Ortsgemeinden		1 314	-	811	379	363	124	124	-
Annweiler am Trifels, St.	337 501 01	603	-	437	165	159	-	-	-
VG Bad Bergzabern	337 000 02	5 313	65	463	1 921	1 843	1 250	1 250	1 613
Verbandsgemeinde		2 233	55	0	906	894	1 250	1 250	22
Ortsgemeinden		3 080	10	463	1 015	950	-	-	1 591
Bad Bergzabern, St.	337 005 02	1 939	-	169	261	257	-	-	1 509
VG Edenkoben	337 000 03	2 749	4	323	1 024	768	-	-	1 399
Verbandsgemeinde		204	-	1	194	97	-	-	9
Ortsgemeinden		2 545	4	322	830	670	-	-	1 389
Edenkoben, St.	337 020 03	348	4	65	239	239	-	-	40
VG Herxheim	337 000 04	4 368	70	1 123	513	310	880	880	1 782
Verbandsgemeinde		293	11	-	283	249	-	-	-
Ortsgemeinden		4 074	60	1 123	230	61	880	880	1 782
Herxheim bei Landau/Pfalz	337 038 04	2 508	60	665	12	-	-	-	1 772
VG Landau-Land	337 000 05	983	-	58	127	122	-	-	798
Verbandsgemeinde		81	-	-	58	57	-	-	22
Ortsgemeinden		902	-	58	68	65	-	-	776
Billigheim-Ingenheim	337 007 05	54	-	14	28	28	-	-	11
VG Maikammer	337 000 06	1 085	8	61	313	255	-	-	703
Verbandsgemeinde		239	-	-	230	181	-	-	9
Ortsgemeinden		846	8	61	82	75	-	-	694
Maikammer	337 052 06	785	7	51	33	33	-	-	694
VG Offenbach an der Queich	337 000 07	929	1	71	707	665	-	-	149
Verbandsgemeinde		637	1	-	632	615	-	-	4
Ortsgemeinden		292	-	71	75	49	-	-	145
Offenbach an der Queich	337 061 07	176	-	37	33	33	-	-	107

Gebietskörperschaft (bei Gemeinden nur solche mit 3 000 und mehr Einwohner)	Gem.- Schl.- Nr.	Brutto- aus- gaben ¹	Bereinigte Bruttoausgaben		Nettoausgaben		Brutto- ein- nahmen ¹	Bereinigte Bruttoeinnahmen		Nettoeinnahmen	
			1 000 EUR	EUR je Einw.	1 000 EUR	EUR je Einw.		1 000 EUR	EUR je Einw.	1 000 EUR	EUR je Einw.
noch: LK Rhein-Pfalz-Kreis											
VG Rheinauen	338 000 08	45 293	42 874	1 767,78	30 520	1 258,40	41 543	39 124	1 613,16	26 770	1 103,78
Verbandsgemeinde		4 865	4 865	200,59	1 377	56,76	4 679	4 679	192,94	1 191	49,11
Ortsgemeinden		40 428	38 009	1 567,19	29 143	1 201,64	36 864	34 445	1 420,23	25 579	1 054,68
Altrip	338 001 08	12 014	10 916	1 418,15	8 525	1 107,60	11 661	10 563	1 372,29	8 172	1 061,73
Neuhofen	338 020 08	14 612	14 062	1 959,06	10 782	1 502,06	11 456	10 906	1 519,34	7 625	1 062,34
Ottersstadt	338 021 08	4 434	4 167	1 203,42	3 407	983,72	4 627	4 361	1 259,25	3 600	1 039,56
Waldsee	338 026 08	9 368	8 864	1 498,55	6 430	1 087,02	9 120	8 616	1 456,57	6 181	1 045,04
VG Römerberg-Dudenhofen	338 000 07	35 518	35 518	1 639,34	26 208	1 209,64	33 399	33 399	1 541,55	24 089	1 111,85
Verbandsgemeinde		294	294	13,56	-2 787	-128,64	4 129	4 129	190,58	1 048	48,38
Ortsgemeinden		35 224	35 224	1 625,78	28 995	1 338,28	29 270	29 270	1 350,97	23 041	1 063,48
Dudenhofen	338 007 07	9 849	9 849	1 628,15	7 653	1 265,18	9 123	9 123	1 508,23	6 928	1 145,26
Harthausen	338 011 07	4 634	4 634	1 468,19	4 037	1 279,04	4 366	4 366	1 383,49	3 769	1 194,34
Römerberg	338 023 07	15 441	15 441	1 564,61	14 096	1 428,32	11 416	11 416	1 156,76	10 071	1 020,47
LK Südliche Weinstraße	337 000 00	211 814	209 943	1 896,98	153 064	1 383,04	201 493	199 622	1 803,72	142 743	1 289,78
VG Annweiler am Trifels	337 000 01	26 339	25 549	1 524,05	16 714	997,05	26 123	25 333	1 511,18	16 499	984,18
Verbandsgemeinde		3 850	3 750	223,69	772	46,07	3 994	3 894	232,28	916	54,66
Ortsgemeinden		22 489	21 799	1 300,36	15 942	950,97	22 130	21 440	1 278,90	15 582	929,52
Annweiler am Trifels, St.	337 501 01	10 649	10 084	1 419,44	7 465	1 050,85	10 899	10 334	1 454,67	7 716	1 086,08
VG Bad Bergzabern	337 000 02	43 825	43 652	1 805,14	29 986	1 240,01	41 562	41 389	1 711,57	27 723	1 146,43
Verbandsgemeinde		10 324	10 324	426,91	3 876	160,29	9 769	9 769	403,99	3 322	137,37
Ortsgemeinden		33 501	33 328	1 378,23	26 110	1 079,72	31 793	31 620	1 307,58	24 401	1 009,07
Bad Bergzabern, St.	337 005 02	13 272	13 244	1 597,61	10 595	1 278,05	12 124	12 096	1 459,13	9 447	1 139,57
VG Edenkoben	337 000 03	39 825	39 585	1 945,78	29 502	1 450,17	36 467	36 227	1 780,74	26 145	1 285,13
Verbandsgemeinde		5 203	5 200	255,60	2 829	139,06	4 449	4 446	218,52	2 075	101,98
Ortsgemeinden		34 622	34 385	1 690,18	26 673	1 311,11	32 018	31 782	1 562,22	24 070	1 183,15
Edenkoben, St.	337 020 03	13 869	13 869	2 077,48	9 493	1 421,89	12 296	12 296	1 841,76	7 919	1 186,16
VG Herxheim	337 000 04	34 389	33 899	2 245,70	25 609	1 696,54	32 865	32 375	2 144,72	24 085	1 595,56
Verbandsgemeinde		5 818	5 754	381,21	3 898	258,23	3 336	3 272	216,77	1 416	93,78
Ortsgemeinden		28 571	28 144	1 864,49	21 711	1 438,31	29 529	29 102	1 927,95	22 669	1 501,78
Herxheim bei Landau/Pfalz	337 038 04	20 301	20 215	1 903,87	15 205	1 432,05	20 868	20 782	1 957,27	15 772	1 485,44
VG Landau-Land	337 000 05	22 625	22 604	1 657,44	15 975	1 171,35	23 029	23 009	1 687,11	16 380	1 201,02
Verbandsgemeinde		3 112	3 112	228,19	839	61,50	3 417	3 417	250,57	1 144	83,88
Ortsgemeinden		19 513	19 492	1 429,25	15 136	1 109,85	19 612	19 592	1 436,54	15 236	1 117,15
Billigheim-Ingenheim	337 007 05	5 179	5 174	1 366,18	4 125	1 089,12	4 969	4 963	1 310,57	3 914	1 033,52
VG Maikammer	337 000 06	18 113	17 991	2 249,74	14 308	1 789,12	15 336	15 215	1 902,53	11 531	1 441,90
Verbandsgemeinde		2 228	2 137	267,19	801	100,17	2 331	2 240	280,10	904	113,08
Ortsgemeinden		15 885	15 854	1 982,55	13 507	1 688,95	13 005	12 975	1 622,42	10 627	1 328,82
Maikammer	337 052 06	9 270	9 270	2 150,77	7 443	1 727,01	7 369	7 369	1 709,77	5 543	1 286,01
VG Offenbach an der Queich	337 000 07	26 698	26 662	2 107,37	20 970	1 657,41	26 110	26 074	2 060,84	20 381	1 610,88
Verbandsgemeinde		3 482	3 447	272,41	1 554	122,80	2 899	2 863	226,29	970	76,68
Ortsgemeinden		23 216	23 216	1 834,96	19 416	1 534,61	23 211	23 211	1 834,54	19 411	1 534,20
Offenbach an der Queich	337 061 07	13 087	13 087	2 069,07	11 015	1 741,57	11 924	11 924	1 885,16	9 852	1 557,66

Gebietskörperschaft (bei Gemeinden nur solche mit 3 000 und mehr Einwohner)	Gem.- Schl.- Nr.	Ausgaben des Verwaltungshaushalts						sonstige Ausgaben des Verwaltungs- haushalts
		zusammen	Personal- ausgaben	sächliche Verwaltungs- ausgaben	Zins- ausgaben	laufende Übertragungen		
						an öffentlichen Bereich	an andere Bereiche	
1 000 EUR								
LK Südwestpfalz	340 000 D0	174 866	54 061	27 911	2 269	83 899	6 394	332
VG Dahner Felsenland	340 000 D1	30 318	9 713	5 457	1 143	13 235	763	7
Verbandsgemeinde		10 038	5 227	2 830	866	919	196	-
Ortsgemeinden		20 279	4 486	2 626	277	12 316	568	7
Dahn, St.	340 004 D1	7 502	1 688	858	68	4 739	149	1
VG Hauenstein	340 000 02	16 822	4 807	2 693	203	8 341	772	6
Verbandsgemeinde		4 390	2 483	932	85	569	321	0
Ortsgemeinden		12 433	2 324	1 761	118	7 772	452	6
Hauenstein	340 014 02	5 803	917	673	60	3 820	329	4
VG Pinmasens-Land	340 000 D3	21 220	6 418	3 334	257	9 876	1 335	0
Verbandsgemeinde		6 604	3 574	1 293	117	1 092	528	-
Ortsgemeinden		14 616	2 844	2 041	139	8 784	808	0
Lemberg	340 028 D3	3 802	271	396	93	2 771	270	0
VG Rodalben	340 000 D4	21 195	6 514	2 995	177	10 967	535	6
Verbandsgemeinde		6 322	3 814	1 263	41	868	336	0
Ortsgemeinden		14 874	2 701	1 732	137	10 100	199	6
Rodalben, St.	340 038 D4	6 823	961	925	51	4 763	118	4
VG Thaleischweiler-Wallhalben	340 000 D9	30 546	10 130	4 586	206	13 777	1 718	128
Verbandsgemeinde		8 367	4 494	1 834	110	1 056	861	11
Ortsgemeinden		22 179	5 636	2 753	96	12 720	857	117
Thaleischweiler-Fröschen	340 051 D9	3 362	208	396	16	2 505	236	2
VG Waldfischbach-Burgalben	340 000 D6	21 972	7 231	4 339	101	9 702	433	167
Verbandsgemeinde		6 248	3 523	1 558	93	719	354	0
Ortsgemeinden		15 725	3 708	2 781	8	8 983	78	166
Waldfischbach-Burgalben	340 054 06	6 245	1 241	1 179	5	3 771	48	1
VG Zweibrücken-Land	340 000 D8	32 793	9 248	4 508	181	18 001	837	17
Verbandsgemeinde		7 155	3 952	2 284	50	523	336	9
Ortsgemeinden		25 638	5 296	2 224	131	17 478	500	9
Conllwig	340 206 D8	8 171	1 288	580	50	6 093	161	0
LK Trier-Saarburg	235 000 D0	274 728	74 074	50 066	5 982	131 349	12 911	346
VG Hermeskeil	235 000 D1	28 855	6 134	7 002	260	13 936	1 517	5
Verbandsgemeinde		8 027	4 174	2 440	123	1 212	78	1
Ortsgemeinden		20 829	1 960	4 563	137	12 725	1 440	4
Hermeskeil, St.	235 045 D1	9 019	865	1 658	66	5 586	842	2
VG Konz	235 000 D3	62 138	14 510	10 293	3 268	27 666	6 339	62
Verbandsgemeinde		16 925	7 267	3 604	1 677	2 295	2 081	0
Ortsgemeinden		45 213	7 243	6 689	1 591	25 371	4 258	62
Konz, St.	235 068 D3	26 995	4 064	4 605	1 226	14 160	2 884	56
VG Ruwer	235 000 D4	34 010	11 991	5 504	408	15 899	191	17
Verbandsgemeinde		10 013	5 973	2 118	243	1 630	49	0
Ortsgemeinden		23 996	6 018	3 386	164	14 269	142	17
VG Saarburg-Kell	235 000 D8	62 406	18 843	11 619	906	28 619	2 370	48
Verbandsgemeinde		18 862	10 660	4 291	363	2 311	1 220	18
Ortsgemeinden		43 544	8 183	7 329	543	26 308	1 150	30
Saarburg, St.	235 118 D8	10 244	1 564	1 617	262	6 016	783	4

Gebietskörperschaft (bei Gemeinden nur solche mit 3 000 und mehr Einwohner)	Gem.- Schl.- Nr.	Ausgaben des Vermögenshaushalts					
		zusammen	Sachinvestitionen		Investitionszuweisungen, Darlehen, Tilgungen		sonstige Ausgaben des Vermögens- haushalts
			zusammen	darunter Baumaß- nahmen	an öffentlichen Bereich	an andere Bereiche	
1 000 EUR							
LK Südwestpfalz	340 000 D0	33 925	26 685	22 778	6	6 971	246
VG Dahner Felsenland	340 000 D1	7 673	5 858	5 337	-	1 668	147
Verbandsgemeinde		1 006	665	290	-	341	-
Ortsgemeinden		6 667	5 193	5 047	-	1 327	147
Dahn, St.	340 004 D1	2 546	2 391	2 332	-	155	-
VG Hauenstein	340 000 02	3 027	2 595	2 166	-	430	2
Verbandsgemeinde		537	316	24	-	221	-
Ortsgemeinden		2 490	2 279	2 142	-	209	2
Hauenstein	340 014 02	1 946	1 864	1 766	-	81	0
VG Pirmasens-Land	340 000 03	2 710	2 293	2 071	-	325	93
Verbandsgemeinde		393	114	0	-	187	93
Ortsgemeinden		2 316	2 178	2 071	-	138	0
Lemberg	340 028 03	1 024	1 005	981	-	19	-
VG Rodalben	340 000 04	2 556	1 916	1 664	-	635	-
Verbandsgemeinde		350	180	25	-	164	-
Ortsgemeinden		2 206	1 736	1 639	-	471	-
Rodalben, St.	340 038 04	1 155	933	928	-	221	-
VG Thaleischweiler-Walhalben	340 000 09	6 161	5 302	4 830	6	850	3
Verbandsgemeinde		1 797	1 378	1 027	-	419	-
Ortsgemeinden		4 364	3 924	3 803	6	431	3
Thaleischweiler-Fröschen	340 051 09	2 320	2 246	2 228	-	74	-
VG Waldfischbach-Burgalben	340 000 06	4 553	2 438	1 969	-	2 103	0
Verbandsgemeinde		1 850	376	26	-	1 474	-
Ortsgemeinden		2 703	2 063	1 944	-	629	0
Waldfischbach-Burgalben	340 054 06	707	659	646	-	38	-
VG Zweibrücken-Land	340 000 08	7 246	6 283	4 740	-	961	1
Verbandsgemeinde		2 354	2 189	936	-	165	-
Ortsgemeinden		4 891	4 094	3 804	-	796	1
Conlwig	340 206 08	1 430	1 212	1 050	-	218	-
LK Trier-Saarburg	235 000 D0	92 515	54 866	48 076	11 267	24 291	1 851
VG Hermeskeil	235 000 D1	6 367	4 427	3 967	23	1 689	228
Verbandsgemeinde		1 945	1 078	1 009	-	809	57
Ortsgemeinden		4 422	3 349	2 958	23	880	171
Hermeskeil, St.	235 045 D1	1 190	701	694	-	382	107
VG Konz	235 000 03	14 001	8 151	7 128	46	5 723	81
Verbandsgemeinde		2 276	1 125	515	46	1 104	0
Ortsgemeinden		11 725	7 025	6 614	-	4 620	80
Konz, St.	235 068 03	5 203	3 105	2 915	-	2 079	20
VG Ruwer	235 000 04	18 213	5 469	4 604	11 185	1 409	151
Verbandsgemeinde		12 749	1 041	724	11 185	524	-
Ortsgemeinden		5 465	4 429	3 880	-	885	151
VG Saarburg-Kell	235 000 08	27 624	19 055	16 385	5	7 602	963
Verbandsgemeinde		9 779	6 783	5 232	-	2 807	188
Ortsgemeinden		17 846	12 271	11 153	5	4 795	775
Saarburg, St.	235 118 08	7 597	3 852	3 655	-	3 441	304

Gebietskörperschaft (bei Gemeinden nur solche mit 3 000 und mehr Einwohner)	Gem.- Schl.- Nr.	Einnahmen des Verwaltungshaushalts								sonstige Ein- nahmen des Ver- waltungs- haushalts
		zusammen	Steuern und steuer- ähnliche Ein- nahmen	Gebühren, zweck- gebundene Abgaben	Ein- nahmen aus wirtschaf- tlicher Tätigkeit	laufende Übertragungen			aufgaben- bezogene Leistungs- beteili- gungen	
						zu- sammen	darunter von			
							Bund und Land	Gemein- den / GV und Zweck- verbänden		
1 000 EUR										
LK Südwestpfalz	340 000 D0	183 512	74 234	4 096	6 419	97 386	36 127	54 955	38	1 339
VG Dahner Felsenland	340 000 D1	30 426	11 654	848	1 142	16 582	6 425	8 090	-	201
Verbandsgemeinde		10 127	2	106	61	9 826	2 178	5 933	-	132
Ortsgemeinden		20 299	11 651	742	1 081	6 756	4 247	2 157	-	69
Dahn, St.	340 004 D1	7 904	4 944	256	282	2 397	1 539	846	-	25
VG Hauenstein	340 000 02	17 990	7 610	378	781	9 102	3 646	5 187	-	119
Verbandsgemeinde		5 046	48	161	11	4 751	922	3 683	-	75
Ortsgemeinden		12 944	7 562	216	771	4 350	2 725	1 503	-	44
Hauenstein	340 014 02	5 794	4 286	71	143	1 275	539	710	-	19
VG Pirmasens-Land	340 000 D3	21 386	8 176	398	630	12 083	4 984	5 822	-	99
Verbandsgemeinde		6 416	1	140	27	6 185	1 716	4 020	-	62
Ortsgemeinden		14 970	8 174	258	602	5 898	3 267	1 801	-	37
Lemberg	340 028 D3	4 147	2 420	51	134	1 528	1 255	5	-	14
VG Rodalben	340 000 D4	23 223	11 746	522	620	10 203	3 964	6 018	27	105
Verbandsgemeinde		7 052	75	282	43	6 574	1 991	4 462	-	78
Ortsgemeinden		16 171	11 671	240	577	3 629	1 974	1 557	27	27
Rodalben, St.	340 038 D4	7 388	5 600	103	238	1 409	847	480	27	11
VG Thaleischweiler-Wallhalben	340 000 D9	33 279	12 817	654	1 051	18 423	6 604	10 172	-	334
Verbandsgemeinde		9 162	9	239	107	8 738	2 477	5 752	-	70
Ortsgemeinden		24 117	12 807	416	944	9 686	4 127	4 420	-	264
Thaleischweiler-Fröschen	340 051 D9	3 848	2 890	25	149	751	530	59	-	34
VG Waldfischbach-Burgalben	340 000 D6	26 751	11 617	660	1 320	12 764	5 957	6 251	11	380
Verbandsgemeinde		6 277	16	206	42	5 927	1 660	3 903	11	76
Ortsgemeinden		20 474	11 601	455	1 277	6 837	4 297	2 347	-	304
Waldfischbach-Burgalben	340 054 06	6 489	4 612	98	421	1 345	730	570	-	14
VG Zweibrücken-Land	340 000 D8	30 456	10 615	636	876	18 229	4 546	13 417	-	101
Verbandsgemeinde		8 440	1	244	59	8 064	1 009	6 866	-	71
Ortsgemeinden		22 017	10 614	391	817	10 165	3 537	6 551	-	30
Conlwig	340 206 D8	6 306	3 141	100	199	2 863	697	2 140	-	3
LK Trier-Saarburg	235 000 D0	291 299	112 378	7 616	16 738	152 311	67 777	70 429	135	2 121
VG Hermeskeil	235 000 D1	29 940	10 931	441	3 914	14 314	6 891	5 925	-	340
Verbandsgemeinde		9 033	103	355	37	8 424	2 581	5 578	-	114
Ortsgemeinden		20 907	10 828	86	3 876	5 890	4 309	347	-	226
Hermeskeil, St.	235 045 D1	8 971	5 512	37	1 073	2 265	1 585	46	-	84
VG Konz	235 000 D3	64 606	24 250	1 600	2 138	36 117	15 613	14 555	16	484
Verbandsgemeinde		18 669	136	663	159	17 274	4 470	10 823	-	437
Ortsgemeinden		45 937	24 114	937	1 979	18 843	11 143	3 733	16	48
Konz, St.	235 068 D3	27 311	15 703	621	1 005	9 957	5 197	2 121	-	25
VG Ruwer	235 000 D4	35 415	12 003	645	1 956	20 575	8 663	11 294	47	188
Verbandsgemeinde		10 657	5	492	11	10 043	2 630	6 903	-	106
Ortsgemeinden		24 759	11 998	154	1 945	10 533	6 033	4 391	47	82
VG Saarburg-Kell	235 000 D8	67 443	23 377	1 959	4 214	37 402	17 926	16 024	72	419
Verbandsgemeinde		21 458	294	623	168	20 098	6 420	11 617	-	276
Ortsgemeinden		45 985	23 082	1 337	4 046	17 304	11 506	4 407	72	144
Saarburg, St.	235 118 D8	10 484	6 665	437	542	2 817	1 399	570	-	23

noch: Ausgaben und Einnahmen der verbandsfreien Gemeinden sowie der Verbandsgemeinden und ihrer
T 24 Ortsgemeinden 2020 nach Arten und Verwaltungsbezirken

Gebietskörperschaft (bei Gemeinden nur solche mit 3 000 und mehr Einwohner)	Gem.- Schl.- Nr.	Einnahmen des Vermögenshaushalts							sonstige Einnahmen des Vermögens- haushalts
		zusammen	Darlehens- rückflüsse	Beiträge und ähnliche Entgelte	Zuweisungen und Zuschüsse für Investitionen		Schulden- aufnahmen		
					zusammen	darunter von Bund und Land	zusammen	darunter Kredit- markt- mittel	
1 000 EUR									
LK Südwestpfalz	340 000 D0	20 381	25	6 746	6 293	5 312	3 868	3 868	3 449
VG Dahner Felsenland	340 000 D1	4 312	9	1 160	1 343	964	882	882	918
Verbandsgemeinde		233	9	-	70	62	-	-	154
Ortsgemeinden		4 079	-	1 160	1 273	902	882	882	764
Dahn, St.	340 004 D1	1 149	-	367	180	147	-	-	602
VG Hauenstein	340 000 02	1 949	-	944	522	392	243	243	241
Verbandsgemeinde		407	-	-	120	120	243	243	44
Ortsgemeinden		1 542	-	944	402	272	-	-	197
Hauenstein	340 014 02	594	-	284	302	246	-	-	7
VG Pirmasens-Land	340 000 D3	1 517	-	605	735	682	-	-	177
Verbandsgemeinde		69	-	-	69	62	-	-	0
Ortsgemeinden		1 448	-	605	666	620	-	-	177
Lemberg	340 028 03	533	-	28	459	459	-	-	46
VG Rodalben	340 000 D4	3 000	-	1 720	314	291	353	353	613
Verbandsgemeinde		167	-	-	27	27	140	140	0
Ortsgemeinden		2 833	-	1 720	288	265	213	213	613
Rodalben, St.	340 038 04	1 697	-	1 212	147	146	-	-	338
VG Thaleischweiler-Wallhalben	340 000 D9	3 219	2	1 085	1 289	1 242	-	-	843
Verbandsgemeinde		688	1	-	687	670	-	-	1
Ortsgemeinden		2 531	1	1 085	602	571	-	-	843
Thaleischweiler-Fröschen	340 051 09	368	-	230	100	100	-	-	38
VG Waldfischbach-Burgalben	340 000 D6	2 874	14	213	528	434	1 866	1 866	253
Verbandsgemeinde		1 353	-	-	27	18	1 221	1 221	105
Ortsgemeinden		1 521	14	213	502	416	644	644	148
Waldfischbach-Burgalben	340 054 06	338	-	38	253	235	-	-	47
VG Zweibrücken-Land	340 000 D8	3 510	-	1 019	1 562	1 308	524	524	404
Verbandsgemeinde		103	-	-	102	102	-	-	1
Ortsgemeinden		3 407	-	1 019	1 460	1 206	524	524	403
Conlwig	340 206 08	717	-	327	185	183	65	65	140
LK Trier-Saarburg	235 000 D0	75 972	11 445	10 987	11 242	7 208	31 074	31 074	11 225
VG Hermeskeil	235 000 D1	3 245	-	1 529	537	311	-	-	1 179
Verbandsgemeinde		73	-	-	69	53	-	-	4
Ortsgemeinden		3 172	-	1 529	468	258	-	-	1 175
Hermeskeil, St.	235 045 01	817	-	447	99	99	-	-	271
VG Konz	235 000 D3	12 245	-	1 832	1 305	1 039	7 566	7 566	1 542
Verbandsgemeinde		989	-	-	229	229	746	746	13
Ortsgemeinden		11 256	-	1 832	1 076	810	6 820	6 820	1 528
Konz, St.	235 068 03	1 634	-	286	495	275	845	845	8
VG Ruwer	235 000 D4	14 551	11 093	1 151	36	27	2 012	2 012	259
Verbandsgemeinde		11 431	11 093	-	22	19	316	316	-
Ortsgemeinden		3 120	-	1 151	14	9	1 696	1 696	259
VG Saarburg-Kell	235 000 D8	25 372	7	4 284	4 082	1 319	13 826	13 826	3 172
Verbandsgemeinde		5 917	7	-	1 534	378	4 359	4 359	16
Ortsgemeinden		19 455	-	4 284	2 548	941	9 467	9 467	3 156
Saarburg, St.	235 118 08	6 644	-	464	973	198	4 949	4 949	258

noch: Ausgaben und Einnahmen der verbandsfreien Gemeinden sowie der Verbandsgemeinden und ihrer
T 24 Ortsgemeinden 2020 nach Arten und Verwaltungsbezirken

Gebietskörperschaft (bei Gemeinden nur solche mit 3 000 und mehr Einwohner)	Gem.- Schl.- Nr.	Bruttoausgaben ¹		Bereinigte Bruttoausgaben		Nettoausgaben		Bruttoeinnahmen ¹		Bereinigte Bruttoeinnahmen		Nettoeinnahmen	
		1 000 EUR	EUR je Einw.	1 000 EUR	EUR je Einw.	1 000 EUR	EUR je Einw.	1 000 EUR	EUR je Einw.	1 000 EUR	EUR je Einw.	1 000 EUR	EUR je Einw.
LK Südwestpfalz	340 000 D0	177 092	174 820	1 844,42	109 439	1 154,63	172 194	169 921	1 792,74	104 541	1 102,95		
VG Dahner Felsenland	340 000 D1	32 519	32 509	2 276,41	22 356	1 565,42	29 267	29 257	2 048,66	19 103	1 337,67		
Verbandsgemeinde		5 572	5 572	390,19	2 810	196,73	4 888	4 888	342,30	2 126	148,84		
Ortsgemeinden		26 947	26 937	1 886,22	19 546	1 368,69	24 378	24 369	1 706,36	16 978	1 188,83		
Dahn, St.	340 004 D1	10 048	10 048	2 214,28	7 502	1 653,05	9 053	9 053	1 995,03	6 507	1 433,79		
VG Hauenstein	340 000 D2	16 695	16 657	1 898,85	10 427	1 188,71	16 785	16 747	1 909,11	10 517	1 198,97		
Verbandsgemeinde		1 772	1 772	201,99	160	18,28	2 299	2 299	262,07	687	78,36		
Ortsgemeinden		14 923	14 885	1 696,86	10 267	1 170,43	14 486	14 448	1 647,04	9 830	1 120,61		
Hauenstein	340 014 D2	7 749	7 749	1 944,95	6 210	1 558,65	6 388	6 388	1 603,41	4 849	1 217,11		
VG Pirmasens-Land	340 000 D3	20 222	19 258	1 599,86	11 463	952,29	19 195	18 230	1 514,51	10 435	866,94		
Verbandsgemeinde		3 290	3 100	257,55	1 004	83,45	2 778	2 588	215,00	492	40,90		
Ortsgemeinden		16 933	16 157	1 342,32	10 458	868,84	16 417	15 642	1 299,51	9 943	826,04		
Lemberg	340 028 D3	4 826	4 561	1 215,02	2 841	756,83	4 680	4 415	1 176,14	2 695	717,96		
VG Rodalben	340 000 D4	19 903	19 841	1 411,57	13 362	950,62	22 375	22 313	1 587,46	15 834	1 126,52		
Verbandsgemeinde		2 823	2 823	200,82	189	13,46	3 371	3 371	239,81	737	52,45		
Ortsgemeinden		17 080	17 018	1 210,75	13 173	937,16	19 004	18 943	1 347,65	15 097	1 074,06		
Rodalben, St.	340 038 D4	7 977	7 916	1 180,21	6 412	956,05	9 085	9 023	1 345,31	7 520	1 121,15		
VG Thaleischweiler-Wallhalben	340 000 D9	31 446	30 266	1 740,05	17 432	1 002,16	31 238	30 058	1 728,06	17 223	990,16		
Verbandsgemeinde		4 904	4 479	257,49	803	46,14	4 590	4 165	239,47	489	28,12		
Ortsgemeinden		26 543	25 788	1 482,56	16 629	956,02	26 648	25 893	1 488,59	16 734	962,05		
Thaleischweiler-Fröschen	340 051 D9	5 682	5 535	1 707,42	4 846	1 494,81	4 216	4 069	1 255,08	3 380	1 042,47		
VG Waldfischbach-Burgalben	340 000 D6	22 952	22 934	1 903,40	13 817	1 146,71	26 052	26 034	2 160,68	16 917	1 403,99		
Verbandsgemeinde		4 525	4 512	374,45	2 480	205,85	4 057	4 044	335,62	2 013	167,03		
Ortsgemeinden		18 428	18 422	1 528,95	11 336	940,86	21 995	21 990	1 825,05	14 904	1 236,96		
Waldfischbach-Burgalben	340 054 D6	6 953	6 953	1 489,44	5 418	1 160,64	6 827	6 827	1 462,53	5 292	1 133,73		
VG Zweibrücken-Land	340 000 D8	33 355	33 355	2 059,69	20 583	1 271,05	27 282	27 282	1 684,73	14 511	896,09		
Verbandsgemeinde		2 825	2 825	174,47	1 533	94,68	1 859	1 859	114,79	567	34,99		
Ortsgemeinden		30 529	30 529	1 885,22	19 050	1 176,38	25 424	25 424	1 569,94	13 945	861,10		
Conlwig	340 206 D8	9 601	9 601	1 931,08	6 581	1 323,67	7 023	7 023	1 412,42	4 002	805,01		
LK Trier-Saarburg	235 000 D0	320 594	310 915	2 076,82	199 785	1 334,51	320 623	310 944	2 077,02	199 814	1 334,70		
VG Hermeskeil	235 000 D1	29 916	28 886	1 901,14	21 033	1 384,31	27 879	26 849	1 767,07	18 996	1 250,24		
Verbandsgemeinde		4 665	4 665	307,01	1 746	114,89	3 800	3 800	250,07	881	57,96		
Ortsgemeinden		25 251	24 221	1 594,13	19 287	1 269,41	24 079	23 049	1 517,00	18 115	1 192,28		
Hermeskeil, St.	235 045 D1	10 208	9 660	1 482,25	7 919	1 215,18	9 788	9 240	1 417,76	7 499	1 150,69		
VG Konz	235 000 D3	66 535	61 123	1 889,30	39 150	1 210,13	67 247	61 835	1 911,31	39 862	1 232,14		
Verbandsgemeinde		9 597	8 020	247,90	2 003	61,91	10 054	8 478	262,04	2 460	76,04		
Ortsgemeinden		56 938	53 102	1 641,40	37 147	1 148,23	57 193	53 357	1 649,27	37 402	1 156,10		
Konz, St.	235 068 D3	32 198	29 628	1 619,37	21 817	1 192,44	28 945	26 375	1 441,55	18 564	1 014,62		
VG Ruwer	235 000 D4	46 510	46 502	2 528,91	21 057	1 145,15	44 254	44 245	2 406,20	18 801	1 022,44		
Verbandsgemeinde		17 049	17 049	927,21	2 113	114,90	16 375	16 375	890,54	1 439	78,24		
Ortsgemeinden		29 461	29 452	1 601,71	18 944	1 030,25	27 879	27 870	1 515,66	17 362	944,21		
VG Saarburg-Kell	235 000 D8	80 587	78 983	2 375,35	52 794	1 587,73	83 373	81 768	2 459,12	55 579	1 671,51		
Verbandsgemeinde		19 198	18 366	552,34	9 281	279,12	17 933	17 100	514,28	8 016	241,06		
Ortsgemeinden		61 389	60 617	1 823,01	43 513	1 308,61	65 440	64 668	1 944,84	47 564	1 430,45		
Saarburg, St.	235 118 D8	17 842	17 134	2 322,59	14 882	2 017,40	17 128	16 420	2 225,90	14 169	1 920,70		

noch: Ausgaben und Einnahmen der verbandsfreien Gemeinden sowie der Verbandsgemeinden und ihrer
T 24 Ortsgemeinden 2020 nach Arten und Verwaltungsbezirken

Gebietskörperschaft (bei Gemeinden nur solche mit 3 000 und mehr Einwohner)	Gem.- Schl.- Nr.	Ausgaben des Verwaltungshaushalts						sonstige Ausgaben des Verwaltungs- haushalts
		zusammen	Personal- ausgaben	sächliche Verwaltungs- ausgaben	Zins- ausgaben	laufende Übertragungen		
						an öffentlichen Bereich	an andere Bereiche	
1 000 EUR								

noch: LK Trier-Saarburg

VG Schweich an der Röm. Weinstr.	235 000 06	48 597	11 649	9 172	868	24 674	2 204	30
Verbandsgemeinde		12 273	6 713	3 445	246	1 638	221	10
Ortsgemeinden		36 325	4 935	5 727	622	23 037	1 984	20
Schweich, St.	235 125 06	9 305	1 317	1 385	141	5 801	657	3
VG Trier-Land	235 000 07	38 722	10 947	6 476	272	20 555	289	183
Verbandsgemeinde		10 156	5 677	2 805	120	1 209	172	173
Ortsgemeinden		28 567	5 271	3 671	152	19 346	117	10
Trierweiler	235 137 07	7 880	2 227	594	-	5 040	15	4
Zemmer	235 151 07	3 339	221	691	17	2 393	17	0
LK Vulkaneifel	233 000 00	131 056	32 709	28 464	1 525	61 218	7 081	59
VG Daun	233 000 01	49 481	11 415	11 365	573	23 415	2 687	27
Verbandsgemeinde		14 270	6 937	3 929	391	1 960	1 053	-
Ortsgemeinden		35 212	4 477	7 436	183	21 455	1 634	27
Daun, St.	233 501 01	13 598	1 812	2 209	93	8 335	1 136	13
VG Gerolstein	233 000 06	65 919	17 599	13 334	908	30 039	4 009	30
Verbandsgemeinde		22 558	11 382	5 545	393	2 268	2 966	4
Ortsgemeinden		43 361	6 217	7 789	515	27 772	1 043	25
Gerolstein, St.	233 026 06	13 902	3 353	1 447	200	8 672	222	7
Hillesheim, St.	233 029 06	3 798	261	870	7	2 646	11	2
VG Kelberg	233 000 04	15 656	3 696	3 765	44	7 763	385	2
Verbandsgemeinde		4 802	2 802	1 203	34	446	317	1
Ortsgemeinden		10 853	894	2 562	10	7 318	68	2
LK Westerwaldkreis	143 000 00	443 027	106 653	84 560	2 955	228 601	19 348	910
VG Bad Marienberg (Ww.)	143 000 01	43 238	13 035	7 518	929	20 558	1 131	68
Verbandsgemeinde		9 302	4 966	2 681	410	610	580	55
Ortsgemeinden		33 936	8 070	4 837	518	19 947	551	13
Bad Marienberg (Ww.), St.	143 206 01	15 288	3 966	1 355	500	9 112	348	7
VG Hachenburg	143 000 02	50 376	14 198	9 863	73	23 033	3 165	44
Verbandsgemeinde		13 117	6 395	3 350	12	1 055	2 300	4
Ortsgemeinden		37 259	7 803	6 514	61	21 978	864	39
Hachenburg, St.	143 229 02	13 122	2 958	1 936	29	7 508	655	36
VG Höhr-Grenzhausen	143 000 03	25 978	6 991	5 441	312	11 989	1 224	20
Verbandsgemeinde		6 020	3 953	1 038	91	514	423	1
Ortsgemeinden		19 959	3 038	4 403	222	11 475	802	19
Höhr-Grenzhausen, St.	143 032 03	12 420	2 338	2 429	208	6 848	580	17
VG Montabaur	143 000 04	119 594	23 724	21 342	804	66 077	7 005	642
Verbandsgemeinde		21 558	11 787	6 585	415	655	2 046	70
Ortsgemeinden		98 035	11 937	14 757	389	65 422	4 959	572
Montabaur, St.	143 048 04	58 091	6 201	4 972	354	43 431	2 645	488
VG Ransbach-Baumbach	143 000 05	32 499	8 257	5 925	72	16 901	1 319	25
Verbandsgemeinde		8 082	4 853	2 171	33	333	691	1
Ortsgemeinden		24 417	3 405	3 754	39	16 568	628	23
Ransbach-Baumbach, St.	143 062 05	16 606	2 786	1 950	36	11 286	526	21
VG Rennerod	143 000 06	30 991	7 220	6 792	21	15 868	1 074	16
Verbandsgemeinde		8 397	4 454	2 593	2	742	607	-
Ortsgemeinden		22 593	2 766	4 198	19	15 126	467	16
Rennerod, St.	143 286 06	6 454	1 468	1 156	12	3 660	156	2

noch: T 24 Ausgaben und Einnahmen der verbandsfreien Gemeinden sowie der Verbandsgemeinden und ihrer Ortsgemeinden 2020 nach Arten und Verwaltungsbezirken

Gebietskörperschaft (bei Gemeinden nur solche mit 3 000 und mehr Einwohner)	Gem.- Schl.- Nr.	Ausgaben des Vermögenshaushalts					sonstige Ausgaben des Vermögens- haushalts
		zusammen	Sachinvestitionen		Investitionszuweisungen, Darlehen, Tilgungen		
			zusammen	darunter Baumaß- nahmen	an öffentlichen Bereich	an andere Bereiche	
1 000 EUR							

noch: LK Trier-Saarburg

VG Schweich an der Röm. Weinstr.	235 000 06	20 455	14 261	13 765	8	5 562	385
Verbandsgemeinde		5 866	5 127	4 949	-	723	16
Ortsgemeinden		14 590	9 134	8 816	8	4 839	369
Schweich, St.	235 125 06	3 381	2 925	2 904	-	390	66
VG Trier-Land	235 000 07	5 854	3 503	2 227	-	2 306	45
Verbandsgemeinde		2 587	1 580	854	-	962	45
Ortsgemeinden		3 267	1 923	1 373	-	1 344	-
Trierweiler	235 137 07	54	54	44	-	-	-
Zemmer	235 151 07	469	393	322	-	76	-
LK Vulkaneifel	233 000 00	25 606	19 713	16 920	32	5 353	504
VG Daun	233 000 01	9 440	6 680	5 145	0	2 370	390
Verbandsgemeinde		3 649	2 540	1 832	-	1 099	10
Ortsgemeinden		5 791	4 140	3 313	0	1 271	380
Daun, St.	233 501 01	1 786	1 239	1 130	-	512	35
VG Gerolstein	233 000 06	13 124	10 285	9 653	-	2 815	20
Verbandsgemeinde		6 336	4 980	4 820	-	1 352	0
Ortsgemeinden		6 788	5 305	4 834	-	1 463	20
Gerolstein, St.	233 026 06	1 768	1 194	1 133	-	574	-
Hillesheim, St.	233 029 06	210	146	114	-	64	-
VG Kelberg	233 000 04	3 042	2 748	2 122	32	168	95
Verbandsgemeinde		614	527	463	3	80	4
Ortsgemeinden		2 428	2 220	1 659	29	88	91
LK Westerwaldkreis	143 000 00	85 072	71 366	51 316	1 340	8 942	3 424
VG Bad Marienberg (Ww.)	143 000 01	6 010	5 203	4 562	-	263	544
Verbandsgemeinde		2 187	2 187	2 124	-	-	-
Ortsgemeinden		3 823	3 016	2 438	-	263	544
Bad Marienberg (Ww.), St.	143 206 01	986	669	590	-	163	154
VG Hachenburg	143 000 02	7 080	5 838	4 161	174	765	303
Verbandsgemeinde		1 476	1 098	303	6	365	7
Ortsgemeinden		5 603	4 740	3 857	167	400	296
Hachenburg, St.	143 229 02	1 191	819	554	-	171	202
VG Höhr-Grenzhausen	143 000 03	3 253	2 480	1 521	-	692	80
Verbandsgemeinde		1 161	910	304	-	251	-
Ortsgemeinden		2 092	1 571	1 217	-	441	80
Höhr-Grenzhausen, St.	143 032 03	1 690	1 296	1 015	-	374	20
VG Montabaur	143 000 04	31 385	27 557	19 368	526	2 198	1 104
Verbandsgemeinde		9 273	7 705	6 639	406	1 163	-
Ortsgemeinden		22 112	19 853	12 729	121	1 035	1 104
Montabaur, St.	143 048 04	10 558	9 691	7 702	86	718	62
VG Ransbach-Baumbach	143 000 05	4 962	4 506	3 200	9	435	12
Verbandsgemeinde		1 449	1 213	430	9	227	-
Ortsgemeinden		3 513	3 293	2 770	-	208	12
Ransbach-Baumbach, St.	143 062 05	3 014	2 825	2 495	-	188	-
VG Rennerod	143 000 06	4 562	3 942	2 865	-	160	459
Verbandsgemeinde		1 311	1 237	640	-	-	74
Ortsgemeinden		3 250	2 705	2 225	-	160	385
Rennerod, St.	143 286 06	655	422	238	-	52	181

noch: Ausgaben und Einnahmen der verbandsfreien Gemeinden sowie der Verbandsgemeinden und ihrer
T 24 Ortsgemeinden 2020 nach Arten und Verwaltungsbezirken

Gebietskörperschaft (bei Gemeinden nur solche mit 3 000 und mehr Einwohner)	Gem.- Schl.- Nr.	Einnahmen des Verwaltungshaushalts							
		zusammen	Steuern und steuer- ähnliche Ein- nahmen	Gebühren, zweck- gebundene Abgaben	Ein- nahmen aus wirtschaf- tlicher Tätigkeit	laufende Übertragungen		aufgaben- bezogene Leistungs- beteili- gungen	sonstige Ein- nahmen des Ver- waltungs- haushalts
						zu- sammen	darunter von		
							Bund und Land		
1 000 EUR									

noch: LK Trier-Saarburg

VG Schweich an der Röm. Weinstr.	235 000 D6	53 034	25 335	1 170	3 398	22 728	9 577	11 024	-	404
Verbandsgemeinde		13 025	124	600	37	12 096	3 288	8 453	-	168
Ortsgemeinden		40 009	25 210	570	3 361	10 632	6 289	2 571	-	236
Schweich, St.	235 125 D6	9 990	6 974	117	357	2 516	1 325	724	-	25
VG Trier-Land	235 000 D7	40 860	16 483	1 800	1 118	21 175	9 108	11 607	-	285
Verbandsgemeinde		12 121	13	695	38	11 221	2 394	8 616	-	154
Ortsgemeinden		28 740	16 471	1 105	1 080	9 954	6 714	2 991	-	131
Trierweiler	235 137 D7	7 644	5 327	129	171	1 977	330	1 629	-	38
Zemmer	235 151 D7	3 315	2 457	141	101	611	592	5	-	5
LK Vulkaneifel	233 000 D0	139 059	59 633	2 734	12 477	62 751	25 086	33 225	-	1 464
VG Daun	233 000 D1	51 119	19 588	1 432	4 779	24 514	9 109	12 593	-	807
Verbandsgemeinde		16 493	139	362	52	15 821	2 954	11 597	-	119
Ortsgemeinden		34 626	19 448	1 070	4 727	8 693	6 155	997	-	688
Daun, St.	233 501 D1	13 646	9 133	577	916	2 909	1 568	467	-	112
VG Gerolstein	233 000 D6	68 978	31 644	1 075	5 294	30 449	12 730	16 414	-	518
Verbandsgemeinde		19 324	148	636	123	18 120	4 535	13 304	-	297
Ortsgemeinden		49 654	31 495	438	5 170	12 329	8 194	3 110	-	221
Gerolstein, St.	233 026 D6	14 082	9 445	125	703	3 768	1 620	2 049	-	41
Hillesheim, St.	233 029 D6	4 053	3 290	15	266	459	438	1	-	23
VG Kelberg	233 000 D4	18 962	8 401	228	2 404	7 789	3 248	4 218	-	140
Verbandsgemeinde		5 270	-	129	19	5 074	981	3 997	-	49
Ortsgemeinden		13 692	8 401	99	2 386	2 715	2 267	221	-	91
LK Westerwaldkreis	143 000 D0	490 613	247 689	13 654	29 482	195 711	58 686	126 354	28	4 049
VG Bad Marienberg (Ww.)	143 000 D1	46 591	20 140	1 573	2 790	21 789	6 324	14 481	13	286
Verbandsgemeinde		11 324	163	310	151	10 556	1 276	8 892	-	145
Ortsgemeinden		35 268	19 977	1 264	2 639	11 233	5 048	5 590	13	141
Bad Marienberg (Ww.), St.	143 206 D1	14 839	8 507	532	619	5 117	1 987	2 729	13	52
VG Hachenburg	143 000 D2	55 535	23 831	1 896	3 391	26 147	9 841	14 975	5	265
Verbandsgemeinde		14 511	190	864	37	13 283	2 577	9 998	-	137
Ortsgemeinden		41 024	23 640	1 032	3 354	12 865	7 265	4 977	5	128
Hachenburg, St.	143 229 D2	13 362	7 868	255	626	4 557	2 169	1 864	-	55
VG Höhr-Grenzhausen	143 000 D3	27 462	13 513	1 901	527	11 353	4 921	6 171	-	168
Verbandsgemeinde		6 756	125	151	12	6 381	1 115	5 082	-	87
Ortsgemeinden		20 705	13 388	1 749	515	4 972	3 806	1 089	-	81
Höhr-Grenzhausen, St.	143 032 D3	12 826	7 265	831	363	4 306	3 371	886	-	60
VG Montabaur	143 000 D4	134 224	78 115	1 992	7 883	44 556	6 552	33 113	10	1 667
Verbandsgemeinde		29 002	503	703	20	27 303	704	25 572	-	474
Ortsgemeinden		105 222	77 613	1 289	7 864	17 254	5 848	7 541	10	1 193
Montabaur, St.	143 048 D4	56 757	45 977	1 078	2 053	6 823	1 098	3 481	-	826
VG Ransbach-Baumbach	143 000 D5	34 619	17 422	418	2 217	14 402	4 060	9 277	-	159
Verbandsgemeinde		9 457	41	276	19	9 043	801	7 624	-	79
Ortsgemeinden		25 162	17 381	143	2 198	5 359	3 259	1 653	-	81
Ransbach-Baumbach, St.	143 062 D5	16 451	12 164	99	788	3 343	1 417	1 549	-	57
VG Rennerod	143 000 D6	34 952	18 036	463	2 149	14 134	5 276	8 553	-	171
Verbandsgemeinde		9 624	131	232	14	9 189	1 818	7 106	-	58
Ortsgemeinden		25 329	17 905	231	2 135	4 945	3 458	1 448	-	113
Rennerod, St.	143 286 D6	6 726	4 732	112	219	1 643	745	892	-	20

noch: T 24 Ausgaben und Einnahmen der verbandsfreien Gemeinden sowie der Verbandsgemeinden und ihrer Ortsgemeinden 2020 nach Arten und Verwaltungsbezirken

Gebietskörperschaft (bei Gemeinden nur solche mit 3 000 und mehr Einwohner)	Gem.- Schl.- Nr.	Einnahmen des Vermögenshaushalts							sonstige Einnahmen des Vermögens- haushalts
		zusammen	Darlehens- rückflüsse	Beiträge und ähnliche Entgelte	Zuweisungen und Zuschüsse für Investitionen		Schulden- aufnahmen		
					zusammen	darunter von Bund und Land	zusammen	darunter Kredit- markt- mittel	
1 000 EUR									

noch: LK Trier-Saarburg

VG Schweich an der Röm. Weinstr.	235 000 06	16 335	225	1 513	4 095	3 493	5 838	5 838	4 663
Verbandsgemeinde		4 301	-	-	1 791	1 620	2 500	2 500	10
Ortsgemeinden		12 034	225	1 513	2 305	1 873	3 338	3 338	4 653
Schweich, St.	235 125 06	1 792	-	373	765	753	-	-	653
VG Trier-Land	235 000 07	4 224	119	678	1 186	1 019	1 831	1 831	409
Verbandsgemeinde		415	-	-	324	316	65	65	26
Ortsgemeinden		3 809	119	678	862	702	1 766	1 766	383
Trierweiler	235 137 07	25	-	16	3	3	-	-	6
Zemmer	235 151 07	752	-	56	426	340	194	194	75
LK Vulkaneifel	233 000 00	12 481	109	1 702	4 363	3 023	3 335	3 335	2 972
VG Daun	233 000 01	8 260	108	792	2 343	1 142	2 836	2 836	2 182
Verbandsgemeinde		2 927	108	-	1 439	468	1 381	1 381	0
Ortsgemeinden		5 333	-	792	904	674	1 454	1 454	2 182
Daun, St.	233 501 01	1 556	-	325	318	295	743	743	170
VG Gerolstein	233 000 06	3 226	2	627	1 560	1 449	500	500	537
Verbandsgemeinde		649	-	-	416	416	233	233	0
Ortsgemeinden		2 577	2	627	1 144	1 032	267	267	537
Gerolstein, St.	233 026 06	346	-	129	112	106	-	-	105
Hillesheim, St.	233 029 06	93	-	11	82	82	-	-	-
VG Kelberg	233 000 04	995	-	283	460	433	-	-	252
Verbandsgemeinde		144	-	-	140	125	-	-	4
Ortsgemeinden		850	-	283	319	307	-	-	248
LK Westerwaldkreis	143 000 00	32 469	341	6 333	12 744	8 755	2 442	1 756	10 609
VG Bad Marienberg (Ww.)	143 000 01	4 261	79	1 613	1 742	1 413	-	-	828
Verbandsgemeinde		1 341	79	-	1 262	1 025	-	-	-
Ortsgemeinden		2 920	-	1 613	480	389	-	-	828
Bad Marienberg (Ww.), St.	143 206 01	514	-	285	172	154	-	-	57
VG Hachenburg	143 000 02	4 167	17	1 279	1 386	1 134	226	226	1 260
Verbandsgemeinde		501	16	-	292	268	177	177	16
Ortsgemeinden		3 666	1	1 279	1 094	866	49	49	1 244
Hachenburg, St.	143 229 02	988	-	305	125	79	-	-	558
VG Höhr-Grenzhausen	143 000 03	1 373	45	85	555	547	480	480	208
Verbandsgemeinde		175	-	-	174	171	-	-	1
Ortsgemeinden		1 198	45	85	381	376	480	480	207
Höhr-Grenzhausen, St.	143 032 03	1 111	45	58	326	321	480	480	201
VG Montabaur	143 000 04	8 194	163	1 425	3 011	404	86	-	3 509
Verbandsgemeinde		510	66	-	432	297	-	-	13
Ortsgemeinden		7 684	97	1 425	2 579	107	86	-	3 496
Montabaur, St.	143 048 04	2 736	37	399	1 736	66	-	-	565
VG Ransbach-Baumbach	143 000 05	2 094	16	217	1 188	1 124	-	-	674
Verbandsgemeinde		327	-	-	327	327	-	-	-
Ortsgemeinden		1 767	16	217	861	797	-	-	674
Ransbach-Baumbach, St.	143 062 05	872	-	19	847	797	-	-	6
VG Rennerod	143 000 06	1 951	-	506	902	821	52	52	490
Verbandsgemeinde		533	-	-	524	500	-	-	9
Ortsgemeinden		1 418	-	506	378	321	52	52	482
Rennerod, St.	143 286 06	335	-	206	76	72	-	-	53

noch: Ausgaben und Einnahmen der verbandsfreien Gemeinden sowie der Verbandsgemeinden und ihrer
T 24 Ortsgemeinden 2020 nach Arten und Verwaltungsbezirken

Gebietskörperschaft (bei Gemeinden nur solche mit 3 000 und mehr Einwohner)	Gem.- Schl.- Nr.	Bruttoausgaben ¹		Bereinigte Bruttoausgaben		Nettoausgaben		Bruttoeinnahmen ¹		Bereinigte Bruttoeinnahmen		Nettoeinnahmen	
		1 000 EUR	EUR je Einw.	1 000 EUR	EUR je Einw.	1 000 EUR	EUR je Einw.	1 000 EUR	EUR je Einw.	1 000 EUR	EUR je Einw.	1 000 EUR	EUR je Einw.
noch: LK Trier-Saarburg													
VG Schweich an der Röm. Weinstr.	235 000 06	60 946	59 385	2 082,16	43 154	1 513,08	61 263	59 702	2 093,26	43 471	1 524,18		
Verbandsgemeinde		10 032	10 032	351,74	4 750	166,54	9 220	9 220	323,26	3 937	138,06		
Ortsgemeinden		50 914	49 353	1 730,42	38 405	1 346,54	52 043	50 482	1 770,00	39 534	1 386,12		
Schweich, St.	235 125 06	12 686	12 295	1 569,69	9 489	1 211,44	11 782	11 391	1 454,28	8 585	1 096,03		
VG Trier-Land	235 000 07	36 099	36 037	1 637,97	22 597	1 027,07	36 607	36 545	1 661,06	23 105	1 050,16		
Verbandsgemeinde		4 265	4 213	191,47	1 333	60,58	4 058	4 005	182,05	1 125	51,15		
Ortsgemeinden		31 834	31 824	1 446,49	21 264	966,49	32 549	32 540	1 479,01	21 979	999,01		
Trierweiler	235 137 07	7 934	7 934	2 105,70	5 972	1 584,89	7 669	7 669	2 035,18	5 706	1 514,37		
Zemmer	235 151 07	3 808	3 808	1 231,59	2 835	916,94	4 067	4 067	1 315,38	3 094	1 000,73		
LK Vulkaneifel	233 000 00	134 941	133 302	2 201,96	92 637	1 530,23	129 820	128 181	2 117,36	87 516	1 445,63		
VG Daun	233 000 01	49 817	48 435	2 143,33	33 695	1 491,07	50 275	48 893	2 163,60	34 153	1 511,34		
Verbandsgemeinde		8 815	8 678	384,00	1 776	78,58	10 316	10 179	450,44	3 277	145,03		
Ortsgemeinden		41 002	39 757	1 759,33	31 919	1 412,48	39 959	38 714	1 713,16	30 876	1 366,31		
Daun, St.	233 501 01	15 385	14 580	1 822,97	12 238	1 530,19	15 202	14 398	1 800,18	12 056	1 507,41		
VG Gerolstein	233 000 06	69 296	69 039	2 236,82	48 150	1 560,02	62 458	62 201	2 015,27	41 312	1 338,47		
Verbandsgemeinde		19 147	19 145	620,28	10 622	344,14	10 227	10 225	331,27	1 702	55,13		
Ortsgemeinden		50 149	49 894	1 616,53	37 528	1 215,88	52 231	51 977	1 684,00	39 610	1 283,34		
Gerolstein, St.	233 026 06	15 669	15 669	2 025,26	11 878	1 535,16	14 429	14 429	1 864,89	10 637	1 374,79		
Hillesheim, St.	233 029 06	4 008	4 008	1 240,53	3 487	1 079,23	4 147	4 147	1 283,39	3 625	1 122,09		
VG Kelberg	233 000 04	15 828	15 828	2 237,13	10 792	1 525,40	17 086	17 086	2 415,03	12 051	1 703,30		
Verbandsgemeinde		2 546	2 546	359,89	308	43,57	2 544	2 544	359,63	306	43,31		
Ortsgemeinden		13 281	13 281	1 877,24	10 484	1 481,84	14 542	14 542	2 055,40	11 744	1 659,99		
LK Westerwaldkreis	143 000 00	438 369	432 938	2 144,48	326 251	1 616,02	433 352	427 921	2 119,63	321 234	1 591,17		
VG Bad Marienberg (Ww.)	143 000 01	40 879	40 220	2 088,62	26 086	1 354,63	42 483	41 825	2 171,94	27 691	1 437,95		
Verbandsgemeinde		3 120	2 949	153,16	- 112	- 5,80	4 295	4 125	214,19	1 064	55,23		
Ortsgemeinden		37 759	37 271	1 935,46	26 198	1 360,43	38 188	37 700	1 957,76	26 627	1 382,73		
Bad Marienberg (Ww.), St.	143 206 01	16 274	15 946	2 624,38	11 041	1 817,10	15 353	15 025	2 472,78	10 120	1 665,50		
VG Hachenburg	143 000 02	48 482	47 679	1 968,03	30 515	1 259,56	50 728	49 926	2 060,76	32 762	1 352,28		
Verbandsgemeinde		5 619	5 281	217,99	1 382	57,02	6 038	5 700	235,27	1 800	74,31		
Ortsgemeinden		42 862	42 398	1 750,04	29 134	1 202,53	44 690	44 226	1 825,48	30 961	1 277,97		
Hachenburg, St.	143 229 02	14 313	13 850	2 260,10	9 698	1 582,65	14 349	13 886	2 265,99	9 735	1 588,53		
VG Höhr-Grenzhausen	143 000 03	24 516	24 516	1 822,05	17 546	1 304,03	24 119	24 119	1 792,59	17 149	1 274,57		
Verbandsgemeinde		2 466	2 466	183,25	802	59,61	2 216	2 216	164,70	553	41,07		
Ortsgemeinden		22 050	22 050	1 638,80	16 744	1 244,42	21 903	21 903	1 627,89	16 597	1 233,51		
Höhr-Grenzhausen, St.	143 032 03	14 110	14 110	1 523,11	9 497	1 025,13	13 937	13 937	1 504,44	9 324	1 006,47		
VG Montabaur	143 000 04	126 707	123 345	3 076,78	106 644	2 660,18	118 146	114 784	2 863,24	98 083	2 446,64		
Verbandsgemeinde		6 559	6 559	163,62	4 044	100,88	5 241	5 241	130,73	2 725	67,98		
Ortsgemeinden		120 148	116 786	2 913,16	102 600	2 559,30	112 905	109 544	2 732,51	95 358	2 378,65		
Montabaur, St.	143 048 04	68 649	66 537	4 749,58	61 799	4 411,38	59 493	57 381	4 096,00	52 643	3 757,80		
VG Ransbach-Baumbach	143 000 05	30 287	29 976	1 987,78	22 625	1 500,32	29 538	29 227	1 938,13	21 876	1 450,67		
Verbandsgemeinde		2 356	2 305	152,84	722	47,91	2 609	2 558	169,64	976	64,71		
Ortsgemeinden		27 931	27 671	1 834,94	21 902	1 452,42	26 928	26 669	1 768,49	20 900	1 385,96		
Ransbach-Baumbach, St.	143 062 05	19 619	19 360	2 475,98	15 546	1 988,28	17 323	17 063	2 182,30	13 250	1 694,60		
VG Rennerod	143 000 06	29 525	29 461	1 755,40	20 765	1 237,27	30 875	30 811	1 835,87	22 116	1 317,75		
Verbandsgemeinde		3 681	3 617	215,54	198	11,81	4 129	4 065	242,19	645	38,46		
Ortsgemeinden		25 843	25 843	1 539,85	20 567	1 225,46	26 747	26 747	1 593,68	21 470	1 279,29		
Rennerod, St.	143 286 06	7 109	7 109	1 619,00	5 400	1 229,75	7 061	7 061	1 608,05	5 352	1 218,80		

noch: T 24 Ausgaben und Einnahmen der verbandsfreien Gemeinden sowie der Verbandsgemeinden und ihrer Ortsgemeinden 2020 nach Arten und Verwaltungsbezirken

Gebietskörperschaft (bei Gemeinden nur solche mit 3 000 und mehr Einwohner)	Gem.- Schl.- Nr.	Ausgaben des Verwaltungshaushalts						sonstige Ausgaben des Verwaltungs- haushalts
		zusammen	Personal- ausgaben	sächliche Verwaltungs- ausgaben	Zins- ausgaben	laufende Übertragungen		
						an öffentlichen Bereich	an andere Bereiche	
1 000 EUR								

noch: LK Westerwaldkreis

VG Sellern (Ww.)	143 000 07	34 783	7 780	5 941	139	20 239	656	28
Verbandsgemeinde		7 246	4 517	1 773	67	534	354	-
Ortsgemeinden		27 538	3 263	4 168	72	19 705	302	28
VG Wallmerod	143 000 08	26 585	6 946	4 714	117	13 708	1 073	27
Verbandsgemeinde		7 339	4 385	1 663	67	667	552	5
Ortsgemeinden		19 246	2 561	3 051	50	13 040	522	22
VG Westerburg	143 000 09	41 322	9 666	8 461	306	21 466	1 401	23
Verbandsgemeinde		12 261	5 940	3 714	109	1 516	979	4
Ortsgemeinden		29 061	3 726	4 748	197	19 949	422	18
Westerburg, St.	143 308 09	7 653	645	1 051	124	5 815	7	12
VG Wirges	143 000 10	37 661	8 835	8 563	182	18 762	1 299	20
Verbandsgemeinde		9 925	5 949	2 647	142	756	432	-
Ortsgemeinden		27 736	2 887	5 916	40	18 006	867	20
Wirges, St.	143 081 10	5 933	614	966	20	4 046	282	5
Rheinland-Pfalz		6 296 724	1 847 258	1 065 775	84 016	2 810 965	472 948	15 762

noch: T 24 Ausgaben und Einnahmen der verbandsfreien Gemeinden sowie der Verbandsgemeinden und ihrer Ortsgemeinden 2020 nach Arten und Verwaltungsbezirken

Gebietskörperschaft (bei Gemeinden nur solche mit 3 000 und mehr Einwohner)	Gem.- Schl.- Nr.	Ausgaben des Vermögenshaushalts					sonstige Ausgaben des Vermögens- haushalts
		zusammen	Sachinvestitionen		Investitionszuweisungen, Darlehen, Tilgungen		
			zusammen	darunter Baumaß- nahmen	an öffentlichen Bereich	an andere Bereiche	
1 000 EUR							

noch: LK Westerwaldkreis

VG Sellers (Ww.)	143 000 07	10 249	9 554	6 895	20	624	51
Verbandsgemeinde		2 579	2 207	1 821	20	352	-
Ortsgemeinden		7 670	7 347	5 074	-	272	51
VG Wallmerod	143 000 08	6 420	3 848	2 575	610	1 204	758
Verbandsgemeinde		1 746	607	436	600	540	-
Ortsgemeinden		4 674	3 241	2 139	10	664	758
VG Westerburg	143 000 09	6 049	4 635	3 585	1	1 301	112
Verbandsgemeinde		3 439	2 863	2 096	-	576	-
Ortsgemeinden		2 610	1 772	1 489	1	725	112
Westerburg, St.	143 308 09	869	362	301	-	505	2
VG Wirges	143 000 10	5 102	3 802	2 583	-	1 299	-
Verbandsgemeinde		1 451	1 047	767	-	404	-
Ortsgemeinden		3 651	2 755	1 817	-	896	-
Wirges, St.	143 081 10	761	49	21	-	712	-
Rheinland-Pfalz		1 244 901	859 344	648 651	18 449	292 494	37 315

noch: T 24 Ausgaben und Einnahmen der verbandsfreien Gemeinden sowie der Verbandsgemeinden und ihrer Ortsgemeinden 2020 nach Arten und Verwaltungsbezirken

Gebietskörperschaft (bei Gemeinden nur solche mit 3 000 und mehr Einwohner)	Gem.- Schl.- Nr.	Einnahmen des Verwaltungshaushalts							
		zusammen	Steuern und steuer- ähnliche Ein- nahmen	Gebühren, zweck- gebundene Abgaben	Ein- nahmen aus wirtschaft- licher Tätigkeit	laufende Übertragungen		aufgaben- bezogene Leistungs- beteili- gungen	sonstige Ein- nahmen des Ver- waltungs- haushalts
						zu- sammen	darunter von		
							Bund und Land		
1 000 EUR									

noch: LK Westerwaldkreis

VG Sellers (Ww.)	143 000 07	40 320	19 974	423	3 638	15 843	4 832	10 642	1	442
Verbandsgemeinde		10 526	100	256	1	9 804	770	8 741	-	365
Ortsgemeinden		29 794	19 875	167	3 637	6 039	4 062	1 901	1	76
VG Wallmerod	143 000 08	29 325	13 761	627	2 160	12 537	4 324	7 719	-	240
Verbandsgemeinde		8 747	30	354	23	8 265	1 672	6 175	-	75
Ortsgemeinden		20 578	13 731	273	2 137	4 272	2 652	1 544	-	165
VG Westerburg	143 000 09	45 641	19 372	988	3 744	21 126	8 228	12 157	-	412
Verbandsgemeinde		14 705	153	595	228	13 481	2 902	9 969	-	248
Ortsgemeinden		30 936	19 219	393	3 516	7 645	5 326	2 188	-	164
Westerburg, St.	143 308 09	8 181	5 430	92	794	1 835	1 746	74	-	29
VG Wirges	143 000 10	41 944	23 524	3 373	984	13 824	4 327	9 265	-	239
Verbandsgemeinde		11 062	397	427	15	10 116	1 734	8 261	-	108
Ortsgemeinden		30 882	23 127	2 946	969	3 708	2 593	1 004	-	131
Wirges, St.	143 081 10	6 990	5 479	344	218	921	877	13	-	27
Rheinland-Pfalz		6 838 399	3 162 061	177 996	315 165	3 097 367	1 174 984	1 697 786	3 572	82 238

noch: T 24 Ausgaben und Einnahmen der verbandsfreien Gemeinden sowie der Verbandsgemeinden und ihrer Ortsgemeinden 2020 nach Arten und Verwaltungsbezirken

Gebietskörperschaft (bei Gemeinden nur solche mit 3 000 und mehr Einwohner)	Gem.- Schl.- Nr.	Einnahmen des Vermögenshaushalts							sonstige Einnahmen des Vermögens- haushalts
		zusammen	Darlehens- rückflüsse	Beiträge und ähnliche Entgelte	Zuweisungen und Zuschüsse für Investitionen		Schulden- aufnahmen		
					zusammen	darunter von Bund und Land	zusammen	darunter Kredit- markt- mittel	
1 000 EUR									

noch: LK Westerwaldkreis

VG Sellers (Ww.)	143 000 07	2 512	1	233	1 565	1 501	-	-	713
Verbandsgemeinde		430	1	-	415	367	-	-	14
Ortsgemeinden		2 082	-	233	1 151	1 135	-	-	698
VG Wallmerod	143 000 08	3 319	10	521	484	289	1 050	450	1 254
Verbandsgemeinde		253	10	-	233	95	-	-	9
Ortsgemeinden		3 066	-	521	250	194	1 050	450	1 245
VG Westerburg	143 000 09	3 055	9	289	1 224	999	548	548	985
Verbandsgemeinde		200	9	-	182	168	-	-	10
Ortsgemeinden		2 855	-	289	1 043	831	548	548	976
Westerburg, St.	143 308 09	547	-	73	461	279	-	-	13
VG Wirges	143 000 10	1 543	-	166	687	521	-	-	689
Verbandsgemeinde		505	-	-	505	339	-	-	-
Ortsgemeinden		1 038	-	166	183	182	-	-	689
Wirges, St.	143 081 10	26	-	21	-	-	-	-	5
Rheinland-Pfalz		825 496	21 199	121 112	183 111	137 667	313 828	310 409	186 245

noch: T 24 Ausgaben und Einnahmen der verbandsfreien Gemeinden sowie der Verbandsgemeinden und ihrer Ortsgemeinden 2020 nach Arten und Verwaltungsbezirken

Gebietskörperschaft (bei Gemeinden nur solche mit 3 000 und mehr Einwohner)	Gem.- Schl.- Nr.	Bruttoausgaben ¹		Bereinigte Bruttoausgaben		Nettoausgaben		Bruttoeinnahmen ¹		Bereinigte Bruttoeinnahmen		Nettoeinnahmen	
		1 000 EUR	EUR je Einw.	1 000 EUR	EUR je Einw.	1 000 EUR	EUR je Einw.	1 000 EUR	EUR je Einw.	1 000 EUR	EUR je Einw.	1 000 EUR	EUR je Einw.

noch: LK Westerwaldkreis

VG Sellern (Ww.)	143 000 07	36 860	36 860	2 286,18	28 047	1 739,58	34 659	34 659	2 149,67	25 846	1 603,06		
Verbandsgemeinde		1 652	1 652	102,47	- 52	- 3,23	2 783	2 783	172,62	1 079	66,92		
Ortsgemeinden		35 208	35 208	2 183,71	28 099	1 742,81	31 876	31 876	1 977,04	24 767	1 536,14		
VG Wallmerod	143 000 08	27 512	27 420	1 877,56	19 786	1 354,86	27 151	27 059	1 852,83	19 425	1 330,12		
Verbandsgemeinde		3 593	3 500	239,68	910	62,31	3 507	3 414	233,79	824	56,42		
Ortsgemeinden		23 920	23 920	1 637,89	18 876	1 292,55	23 644	23 644	1 619,04	18 601	1 273,70		
VG Westerburg	143 000 09	38 215	38 091	1 678,76	25 766	1 135,56	39 540	39 416	1 737,15	27 091	1 193,96		
Verbandsgemeinde		6 544	6 432	283,45	2 516	110,89	5 749	5 636	248,40	1 721	75,83		
Ortsgemeinden		31 671	31 659	1 395,31	23 250	1 024,68	33 791	33 780	1 488,75	25 370	1 118,12		
Westerburg, St.	143 308 09	8 522	8 522	1 493,31	6 423	1 125,49	8 727	8 727	1 529,23	6 628	1 161,41		
VG Wirges	143 000 10	35 387	35 369	1 806,68	28 470	1 454,28	36 112	36 094	1 843,68	29 195	1 491,29		
Verbandsgemeinde		4 000	3 983	203,44	879	44,92	4 192	4 174	213,20	1 071	54,69		
Ortsgemeinden		31 387	31 387	1 603,24	27 591	1 409,36	31 920	31 920	1 630,48	28 124	1 436,60		
Wirges, St.	143 081 10	6 694	6 694	1 225,62	5 804	1 062,67	7 016	7 016	1 284,52	6 126	1 121,57		
Rheinland-Pfalz		6 658 882	6 550 429	2 167,28	4 374 671	1 447,41	6 781 151	6 672 698	2 207,74	4 496 940	1 487,86		

Ausgabeart	insgesamt	Schulen, Wissenschaft, Forschung, Kulturpflege			Soziale Sicherung	
		zusammen	allgemein- bildende Schulen, Förder- schulen	berufliche Schulen	zusammen	Tagesein- richtungen für Kinder
		2,3	21,22,27,28	24	4	464
1 000 EUR						

Verwaltungshaushalt

Personalausgaben	86 192	5 088	1 899	-	56 541	50 394
Sächlicher Verwaltungs- und Betriebsaufwand	510 411	8 017	6 285	-	7 874	6 937
Verwaltungs- und Betriebsausgaben	495 255	6 772	5 341	-	6 592	5 775
Erstattungen von Ausgaben des Verwaltungshaushalts	15 156	1 245	944	-	1 282	1 162
Zuweisungen und Zuschüsse	6 427	530	12	-	1 840	1 396
Zuweisungen und sonstige Zuschüsse für laufende Zwecke	6 427	530	12	-	1 840	1 396
Schuldendiensthilfen	-	-	-	-	-	-
soziale Leistungen	-	-	-	-	-	-
Sonstige Finanzausgaben	7 934	48	7	-	8	8
Zinsausgaben	7 549	7	7	-	3	3
allgemeine Zuweisungen und Umlagen	1	-	-	-	-	-
Bruttoausgaben des Verwaltungshaushalts	610 963	13 682	8 203	-	66 264	58 735
abzüglich Zahlungen von Zweckverbänden	231	1	-	-	33	33
Gesamtausgaben des Verwaltungshaushalts	610 732	13 681	8 203	-	66 230	58 702

Vermögenshaushalt

Gewährung von Darlehen	2 437	-	-	-	-	-
Vermögenserwerb	5 732	504	449	-	407	382
Baumaßnahmen	25 319	10 065	10 029	-	5 924	4 552
Tilgung von Krediten	10 016	60	60	-	44	44
Zuweisungen und Zuschüsse für Investitionen	467	-	-	-	123	123
Sonstige Ausgaben des Vermögenshaushalts	129	86	86	-	23	23
Bruttoausgaben des Vermögenshaushalts	44 101	10 715	10 624	-	6 520	5 124
abzüglich Zahlungen von Zweckverbänden	7	-	-	-	0	0
Gesamtausgaben des Vermögenshaushalts	44 094	10 715	10 624	-	6 520	5 124
Gesamtausgaben des Verwaltungs- und Vermögenshaushalts	654 826	24 396	18 827	-	72 750	63 826
abzüglich haushaltstechnische Verrechnungen	203	3	-	-	0	0
Bereinigte Gesamtausgaben	654 624	24 392	18 827	-	72 750	63 826
abzüglich Zahlungen von anderen Ebenen des öffentlichen Bereichs	565 571	23 618	18 487	-	67 834	61 380
Nettoausgaben	89 053	774	340	-	4 917	2 446

noch: Ausgaben der Zweckverbände und der sonstigen juristischen Personen
T 25 zwischengemeindlicher Zusammenarbeit 2020 nach Aufgabengebieten und Arten

Ausgabeart	Gesundheit, Sport, Erholung		Bau- und Wohnungswesen, Verkehr	
	zusammen	Sportstätten und Bäder	zusammen	Wasserläufe, Wasserbau
	1 000 EUR			

Verwaltungshaushalt

Personalausgaben	5 579	425	1 927	1 372
Sächlicher Verwaltungs- und Betriebsaufwand	2 185	1 405	4 738	2 161
Verwaltungs- und Betriebsausgaben	1 952	1 175	4 267	2 000
Erstattungen von Ausgaben des Verwaltungshaushalts	234	230	471	162
Zuweisungen und Zuschüsse	10	-	569	-
Zuweisungen und sonstige Zuschüsse für laufende Zwecke	10	-	569	-
Schuldendiensthilfen	-	-	-	-
soziale Leistungen	-	-	-	-
Sonstige Finanzausgaben	3	3	25	-
Zinsausgaben	2	2	25	-
allgemeine Zuweisungen und Umlagen	-	-	-	-
Bruttoausgaben des Verwaltungshaushalts	7 777	1 834	7 259	3 533
abzüglich Zahlungen von Zweckverbänden	-	-	5	5
Gesamtausgaben des Verwaltungshaushalts	7 777	1 834	7 254	3 528

Vermögenshaushalt

Gewährung von Darlehen	-	-	-	-
Vermögenserwerb	201	115	960	945
Baumaßnahmen	102	79	4 780	3 455
Tilgung von Krediten	36	36	-	-
Zuweisungen und Zuschüsse für Investitionen	5	5	77	-
Sonstige Ausgaben des Vermögenshaushalts	2	2	8	8
Bruttoausgaben des Vermögenshaushalts	346	237	5 826	4 408
abzüglich Zahlungen von Zweckverbänden	-	-	-	-
Gesamtausgaben des Vermögenshaushalts	346	237	5 826	4 408
Gesamtausgaben des Verwaltungs- und Vermögenshaushalts	8 123	2 071	13 080	7 936
abzüglich haushaltstechnische Verrechnungen	-	-	61	1
Bereinigte Gesamtausgaben	8 123	2 071	13 019	7 936
abzüglich Zahlungen von anderen Ebenen des öffentlichen Bereichs	4 880	2 058	10 928	7 582
Nettoausgaben	3 243	13	2 091	354

noch:
T 25

Ausgaben der Zweckverbände und der sonstigen juristischen Personen
zwischenkommendlicher Zusammenarbeit 2020 nach Aufgabengebieten und Arten

Ausgabeart	Öffentliche Einrichtungen, Wirtschaftsförderung				Wirtschaftliche Unternehmen, allgemeines Grund- und Sondervermögen		
	zusammen	Abwasser- beseitigung	Bestattungs- wesen	Fremden- verkehr, sonstige Förderung von Wirt- schaft und Verkehr	zusammen	Wasser- versorgungs- unter- nehmen	land- und forst- wirtschaft- liche Unter- nehmen
	7	70	75	79	8	815	85
1 000 EUR							

Verwaltungshaushalt

Personalausgaben	2 606	3	212	2 372	11 457	194	10 828
Sächlicher Verwaltungs- und Betriebsaufwand	7 892	1 542	407	2 431	475 752	554	5 877
Verwaltungs- und Betriebsausgaben	3 247	1 035	302	1 871	469 147	280	4 204
Ersatungen von Ausgaben des Verwaltungshaushalts	4 645	507	105	560	6 605	274	1 673
Zuweisungen und Zuschüsse	1 408	-	-	1 408	2 059	-	406
Zuweisungen und sonstige Zuschüsse für laufende Zwecke	1 408	-	-	1 408	2 059	-	406
Schuldendiensthilfen	-	-	-	-	-	-	-
soziale Leistungen	-	-	-	-	-	-	-
Sonstige Finanzausgaben	188	34	0	154	180	-	7
Zinsausgaben	0	0	0	-	144	-	2
allgemeine Zuweisungen und Umlagen	-	-	-	-	-	-	-
Bruttoausgaben des Verwaltungshaushalts	12 094	1 579	619	6 365	489 449	748	17 119
abzüglich Zahlungen von Zweckverbänden	38	-	-	38	122	49	20
Gesamtausgaben des Verwaltungshaushalts	12 056	1 579	619	6 327	489 327	699	17 099

Vermögenshaushalt

Gewährung von Darlehen	-	-	-	-	-	-	-
Vermögenserwerb	1 074	2	54	1 017	2 317	1	457
Baumaßnahmen	3 488	273	81	3 135	437	379	2
Tilgung von Krediten	-	-	-	-	507	-	22
Zuweisungen und Zuschüsse für Investitionen	-	-	-	-	-	-	-
Sonstige Ausgaben des Vermögenshaushalts	-	-	-	-	8	6	2
Bruttoausgaben des Vermögenshaushalts	4 562	275	135	4 152	3 269	386	483
abzüglich Zahlungen von Zweckverbänden	-	-	-	-	6	6	-
Gesamtausgaben des Vermögenshaushalts	4 562	275	135	4 152	3 263	380	483
Gesamtausgaben des Verwaltungs- und Vermögenshaushalts	16 618	1 854	754	10 479	492 590	1 079	17 582
abzüglich haushaltstechnische Verrechnungen	31	-	-	31	107	-	107
Bereinigte Gesamtausgaben	16 587	1 854	754	10 449	492 483	1 079	17 475
abzüglich Zahlungen von anderen Ebenen des öffentlichen Bereichs	16 787	2 136	177	10 071	436 108	30	12 032
Nettoausgaben	- 199	- 281	577	377	56 374	1 048	5 442

Einnahmeart	Insgesamt	Schulen, Wissenschaft, Forschung, Kulturpflege			Soziale Sicherung	
		zusammen	allgemein- bildende Schulen, Förder- schulen	berufliche Schulen	zusammen	Tagesein- richtungen für Kinder
		2,3	21,22,27,28	24	4	464
1 000 EUR						

Verwaltungshaushalt

Allgemeine Zuweisungen und Umlagen	2 225	-	-	-	-	-
allgemeine Zuweisungen	-	-	-	-	-	-
allgemeine Umlagen	2 225	-	-	-	-	-
Einnahmen aus Verwaltung und Betrieb	567 524	14 465	8 094	-	65 887	58 593
Gebühren, sonstige zweckgebundene Abgaben	7 388	1 039	206	-	1 896	1 893
übrige Verwaltungs- und Betriebseinnahmen	10 491	163	25	-	1 640	28
Erstattungen von Ausgaben des Verwaltungshaushalts	37 729	147	36	-	10 127	4 475
Zuweisungen und Zuschüsse für laufende Zwecke	511 897	13 116	7 827	-	52 225	52 196
Sonstige Finanzeinnahmen	38 866	222	4	-	338	56
Bruttoeinnahmen des Verwaltungshaushalts	608 615	14 687	8 099	-	66 225	58 649
abzüglich Zahlungen von Zweckverbänden	231	1	-	-	33	33
Gesamteinnahmen des Verwaltungshaushalts	608 384	14 686	8 099	-	66 192	58 615

Vermögenshaushalt

Rückflüsse von Darlehen	1 230	-	-	-	451	-
Einnahmen aus der Veräußerung von Beteiligungen	20	-	-	-	-	-
Einnahmen aus der Veräußerung von Sachvermögen	7 845	2	1	-	474	40
Beiträge und ähnliche Entgelte	440	-	-	-	11	11
Zuweisungen und Zuschüsse für Investitionen	24 513	10 759	10 656	-	5 402	5 202
Einnahmen aus Krediten	9 003	1 000	1 000	-	-	-
Bruttoeinnahmen des Vermögenshaushalts	43 051	11 760	11 656	-	6 337	5 253
abzüglich Zahlungen von Zweckverbänden	7	-	-	-	0	0
Gesamteinnahmen des Vermögenshaushalts	43 045	11 760	11 656	-	6 337	5 253
Gesamteinnahmen des Verwaltungs- und Vermögenshaushalts	651 429	26 446	19 755	-	72 529	63 868
abzüglich haushaltstechnische Verrechnungen	203	-	-	-	0	0
Bereinigte Gesamteinnahmen	651 226	26 446	19 755	-	72 529	63 868
abzüglich Zahlungen von anderen Ebenen des öffentlichen Bereichs	565 571	23 618	18 487	-	67 834	61 380
Nettoeinnahmen	85 655	2 828	1 267	-	4 695	2 488
Mehrausgaben (-) / Mehreinnahmen (+)	- 3 398	2 051	928	-	- 221	42
des Verwaltungshaushalts	- 2 348	1 005	- 105	-	- 38	- 87
des Vermögenshaushalts	- 1 049	1 046	1 032	-	- 183	129

noch: Einnahmen der Zweckverbände und der sonstigen juristischen Personen
T 26 zwischengemeindlicher Zusammenarbeit 2020 nach Aufgabengebieten und Arten

Einnahmeart	Gesundheit, Sport, Erholung		Bau- und Wohnungswesen, Verkehr	
	zusammen	Sportstätten und Bäder	zusammen	Wasserläufe, Wasserbau
	1 000 EUR			

Verwaltungshaushalt

Allgemeine Zuweisungen und Umlagen	-	-	-	-
allgemeine Zuweisungen	-	-	-	-
allgemeine Umlagen	-	-	-	-
Einnahmen aus Verwaltung und Betrieb	8 093	3 114	8 428	4 871
Gebühren, sonstige zweckgebundene Abgaben	2 236	81	27	-
übrige Verwaltungs- und Betriebseinnahmen	984	977	128	0
Erstattungen von Ausgaben des Verwaltungshaushalts	2 548	10	514	154
Zuweisungen und Zuschüsse für laufende Zwecke	2 325	2 045	7 759	4 717
Sonstige Finanzeinnahmen	55	1	72	1
Bruttoeinnahmen des Verwaltungshaushalts	8 148	3 115	8 500	4 871
abzüglich Zahlungen von Zweckverbänden	-	-	5	5
Gesamteinnahmen des Verwaltungshaushalts	8 148	3 115	8 495	4 867

Vermögenshaushalt

Rückflüsse von Darlehen	-	-	-	-
Einnahmen aus der Veräußerung von Beteiligungen	-	-	-	-
Einnahmen aus der Veräußerung von Sachvermögen	1	-	1 198	99
Beiträge und ähnliche Entgelte	-	-	-	-
Zuweisungen und Zuschüsse für Investitionen	55	12	2 815	2 784
Einnahmen aus Krediten	-	-	-	-
Bruttoeinnahmen des Vermögenshaushalts	56	12	4 013	2 883
abzüglich Zahlungen von Zweckverbänden	-	-	-	-
Gesamteinnahmen des Vermögenshaushalts	56	12	4 013	2 883
Gesamteinnahmen des Verwaltungs- und Vermögenshaushalts	8 205	3 127	12 508	7 749
abzüglich haushaltstechnische Verrechnungen	-	-	-	-
Bereinigte Gesamteinnahmen	8 205	3 127	12 508	7 749
abzüglich Zahlungen von anderen Ebenen des öffentlichen Bereichs	4 880	2 058	10 928	7 582
Nettoeinnahmen	3 325	1 069	1 581	167
Mehrausgaben (-) / Mehreinnahmen (+)	82	1 056	- 571	- 187
des Verwaltungshaushalts	371	1 281	1 241	1 338
des Vermögenshaushalts	- 289	- 225	- 1 812	- 1 525

noch:
T 26

Einnahmen der Zweckverbände und der sonstigen juristischen Personen
zwischenkommunalen Zusammenarbeit 2020 nach Aufgabengebieten und Arten

Einnahmeart	Öffentliche Einrichtungen, Wirtschaftsförderung				Wirtschaftliche Unternehmen, allgemeines Grund- und Sondervermögen		
	zusammen	Abwasser- beseitigung	Bestattungs- wesen	Fremden- verkehr, sonstige Förderung von Wirt- schaft und Verkehr	zusammen	Wasser- versorgungs- unter- nehmen	land- und forst- wirtschaft- liche Unter- nehmen
	7	70	75	79	8	815	85
1 000 EUR							

Verwaltungshaushalt

Allgemeine Zuweisungen und Umlagen	-	-	-	-	-	-	-
allgemeine Zuweisungen	-	-	-	-	-	-	-
allgemeine Umlagen	-	-	-	-	-	-	-
Einnahmen aus Verwaltung und Betrieb	17 080	1 939	377	10 313	449 737	1 008	17 204
Gebühren, sonstige zweckgebundene Abgaben	312	20	185	108	1 796	911	804
übrige Verwaltungs- und Betriebseinnahmen	2 138	0	0	2 090	4 552	15	3 778
Erstattungen von Ausgaben des Verwaltungshaushalts	6 999	3	41	2 552	15 262	80	8 548
Zuweisungen und Zuschüsse für laufende Zwecke	7 630	1 916	151	5 563	428 127	3	4 074
Sonstige Finanzeinnahmen	433	47	1	385	37 620	1	285
Bruttoeinnahmen des Verwaltungshaushalts	17 513	1 986	378	10 697	487 357	1 009	17 489
abzüglich Zahlungen von Zweckverbänden	38	-	-	38	122	49	20
Gesamteinnahmen des Verwaltungshaushalts	17 475	1 986	378	10 659	487 236	960	17 469

Vermögenshaushalt

Rückflüsse von Darlehen	-	-	-	-	-	-	-
Einnahmen aus der Veräußerung von Beteiligungen	-	-	-	-	20	-	20
Einnahmen aus der Veräußerung von Sachvermögen	5 684	1	2	5 682	2	-	2
Beiträge und ähnliche Entgelte	255	-	197	58	162	162	-
Zuweisungen und Zuschüsse für Investitionen	3 202	162	-	3 040	233	6	227
Einnahmen aus Krediten	55	55	-	-	1 589	-	19
Bruttoeinnahmen des Vermögenshaushalts	9 196	217	199	8 780	2 007	169	267
abzüglich Zahlungen von Zweckverbänden	-	-	-	-	6	6	-
Gesamteinnahmen des Vermögenshaushalts	9 196	217	199	8 780	2 000	162	267
Gesamteinnahmen des Verwaltungs- und Vermögenshaushalts	26 671	2 203	577	19 439	489 236	1 122	17 736
abzüglich haushaltstechnische Verrechnungen	-	-	-	-	107	-	107
Bereinigte Gesamteinnahmen	26 671	2 203	577	19 439	489 129	1 122	17 629
abzüglich Zahlungen von anderen Ebenen des öffentlichen Bereichs	16 787	2 136	177	10 071	436 108	30	12 032
Nettoeinnahmen	9 884	68	400	9 368	53 021	1 092	5 597
Mehrausgaben (-) / Mehreinnahmen (+)	10 053	349	- 176	8 960	- 3 354	43	154
des Verwaltungshaushalts	5 419	407	- 241	4 332	- 2 091	261	370
des Vermögenshaushalts	4 634	- 58	64	4 628	- 1 262	- 217	- 216

Kreisfreie Städte (numerisch)

KR	Kreis	KR	Kreis
111	Koblenz, St.	315	Mainz, St.
211	Trier, St.	316	Neustadt a. d. Weinstr., St.
311	Frankenthal (Pfalz), St.	317	Pirmasens, St.
312	Kaiserslautern, St.	318	Speyer, St.
313	Landau i. d. Pf., St.	319	Worms, St.
314	Ludwigshafen a. Rh., St.	320	Zweibrücken, St.

Kreise (numerisch)

KR	Kreis	KR	Kreis
131	Ahrweiler	233	Vulkaneifel
132	Altenkirchen (Ww.)	235	Trier-Saarburg
133	Bad Kreuznach	331	Alzey-Worms
134	Birkenfeld	332	Bad Dürkheim
135	Cochern-Zell	333	Donnersbergkreis
137	Mayen-Koblenz	334	Germersheim
138	Neuwied	335	Kaiserslautern
140	Rhein-Hunsrück-Kreis	336	Kusel
141	Rhein-Lahn-Kreis	337	Südliche Weinstraße
143	Westerwaldkreis	338	Rhein-Pfalz-Kreis
231	Bemkastel-Wittlich	339	Mainz-Bingen
232	Eifelkreis Bitburg-Prüm	340	Südwestpfalz

Verbandsgemeinden (numerisch)

KR	VG	Verbandsgemeinde	KR	VG	Verbandsgemeinde
131	01	Adenau	138	07	Unkel
131	02	Altenahr	138	09	Rengsdorf-Waldbreitbach
131	03	Bad Breisig	140	03	Kastellaun
131	04	Brohlthal	140	04	Kirchberg (Hunsrück)
132	03	Hendorf-Daaden	140	08	Simmern-Rheinböllen
132	06	Hamm (Sieg)	140	09	Hunsrück-Mittelrhein
132	07	Kirchen (Sieg)	141	03	Diez
132	08	Wissen	141	07	Nastätten
132	09	Betzdorf-Gebhardshain	141	09	Loreley
132	10	Altenkirchen-Flammersfeld	141	10	Bad Ems-Nassau
133	01	Bad Kreuznach	141	11	Aar-Einrich
133	06	Rüdesheim	143	01	Bad Marienberg (Westerwald)
133	09	Kimer Land	143	02	Hachenburg
133	10	Nahe-Glan	143	03	Höhr-Grenzhausen
133	11	Langenlonsheim-Stromberg	143	04	Montabaur
134	01	Baumholder	143	05	Ransbach-Baumbach
134	02	Birkenfeld	143	06	Rennerod
134	05	Herrstein-Rhaunen	143	07	Selters (Westerwald)
135	01	Cochern-Land	143	08	Wallmerod
135	02	Kaisersesch	143	09	Westerburg
135	03	Ulmen	143	10	Wirges
135	05	Zell (Mosel)	231	01	Bemkastel-Kues
137	01	Pellenz	231	06	Thalfang am Erbeskopf
137	02	Mairfeld	231	08	Wittlich-Land
137	03	Vordereifel	231	09	Traben-Trarbach
137	04	Mendig	232	01	Arzfeld
137	07	Vallendar	232	05	Südeifel
137	08	Weißenthurm	232	06	Prüm
137	09	Rhein-Mosel	232	07	Speicher
138	01	Asbach	232	08	Bitburger Land
138	02	Bad Hönningen	233	01	Daun
138	03	Dierdorf	233	04	Kelberg
138	04	Linz am Rhein	233	06	Gerolstein
138	05	Puderbach			

KR	VG	Verbandsgemeinde
235	01	Hermeskeil
235	03	Konz
235	04	Ruwer
235	06	Schweich an der Römischen Weinstraße
235	07	Trier-Land
235	08	Saarburg-Kell
331	01	Alzey-Land
331	02	Eich
331	03	Monshheim
331	05	Wöllstein
331	06	Wörnstadt
331	07	Wonnegau
332	01	Deidesheim
332	02	Freinsheim
332	05	Lambrecht (Pfalz)
332	06	Wachenheim an der Weinstraße
332	07	Leiningerland
333	02	Eisenberg (Pfalz)
333	03	Göllheim
333	04	Kirchheimbolanden
333	06	Winnweiler
333	07	Nordpfälzer Wald
334	01	Bellheim
334	02	Hagenbach
334	03	Jockgrim
334	04	Kandel
334	05	Lingenfeld
334	06	Rülzheim
335	01	Bruchmühlbach-Miesau
335	02	Enkenbach-Alsenborn
335	08	Ramstein-Miesenbach
335	09	Weilerbach
335	10	Ottenbach-Ottenberg

KR	VG	Verbandsgemeinde
335	11	Landstuhl
336	08	Lauferecken-Wolfstein
336	09	Oberes Glantal
336	10	Kusel-Aitenglan
337	01	Annweiler am Trifels
337	02	Bad Bergzabern
337	03	Edenkoben
337	04	Herzheim
337	05	Landau-Land
337	06	Maikammer
337	07	Offenbach an der Queich
338	01	Dannstadt-Schauernheim
338	04	Maxdorf
338	06	Lambsheim-Heßheim
338	07	Römerberg-Dudenhofen
338	08	Rheinauen
339	01	Rhein-Nahe
339	02	Bodenheim
339	03	Gau-Algesheim
339	06	Nieder-Olm
339	07	Rhein-Selz
339	08	Sprendlingen-Gensingen
340	01	Dahner Felsenland
340	02	Hauenstein
340	03	Pirmasens-Land
340	04	Rodalben
340	06	Waldfischbach-Burgalben
340	08	Zweibrücken-Land
340	09	Thaleschweiler-Wallhalben

Verbandsgemeinden (alphabetisch)

Verbandsgemeinde	KR	VG	Verbandsgemeinde	KR	VG
A			G		
Aar-Einrich	141	11	Gau-Algesheim	339	03
Adenau	131	01	Gerolstein	233	06
Altenahr	131	02	Göllheim	333	03
Altenkirchen-Flammersfeld	132	10			
Alzey-Land	331	01	H		
Annweiler am Trifels	337	01	Hachenburg	143	02
Arzfeld	232	01	Hagenbach	334	02
Asbach	138	01	Hamm (Sieg)	132	06
			Hauenstein	340	02
B			Herdorf-Daaden	132	03
Bad Bergzabern	337	02	Hemmeskeil	235	01
Bad Breisig	131	03	Henstein-Rhaunen	134	05
Bad Ems-Nassau	141	10	Herxheim	337	04
Bad Hönningen	138	02	Höhr-Grenzhausen	143	03
Bad Kreuznach	133	01	Hunsrück-Mittelrhein	140	09
Bad Marienberg (Westenwald)	143	01			
Baumholder	134	01	J		
Bellheim	334	01	Jockgrim	334	03
Bemkastel-Kues	231	01			
Betzdorf-Gebhardshain	132	09	K		
Birkenfeld	134	02	Kaisersesch	135	02
Bilburger Land	232	08	Kandel	334	04
Bodenheim	339	02	Kastellaun	140	03
Brohlthal	131	04	Kelberg	233	04
Bruchmühlbach-Miesau	335	01	Kirchberg (Hunsrück)	140	04
			Kirchen (Sieg)	132	07
C			Kirchheimbolanden	333	04
Cochem-Land	135	01	Kimer Land	133	09
			Konz	235	03
D			Kusel-Altenglan	336	10
Dahner Felsenland	340	01			
Dannstadt-Schauernheim	338	01	L		
Daun	233	01	Lambrecht (Pfalz)	332	05
Deidesheim	332	01	Lambsheim-Heßheim	338	06
Dierdorf	138	03	Landau-Land	337	05
Diez	141	03	Landstuhl	335	11
			Langenlonsheim-Stromberg	133	11
E			Lauterecken-Wolfstein	336	08
Edenkoben	337	03	Leiningerland	332	07
Eich	331	02	Lingenfeld	334	05
Eisenberg (Pfalz)	333	02	Linz am Rhein	138	04
Enkenbach-Alsenborn	335	02	Loreley	141	08
F					
Freinsheim	332	02			

Verbandsgemeinde	KR	VG	Verbandsgemeinde	KR	VG
M			T		
Maifeld	137	02	Thaleischweiler-Wallhalben	340	09
Maikammer	337	06	Thalfang am Erbeskopf	231	06
Maxdorf	338	04	Traben-Trarbach	231	07
Mendig	137	04	Trier-Land	235	07
Monsheim	331	03			
Montabaur	143	04			
N			U		
Nahe-Glan	133	10	Ulmen	135	03
Nastätten	141	07	Unkel	138	07
Nieder-Olm	339	06			
Nordpfälzer Land	333	07			
O			V		
Oberes Glantal	336	09	Vallendar	137	07
Offenbach an der Queich	337	07	Vordereifel	137	03
Otterbach-Otterberg	335	10			
P			W		
Pellenz	137	01	Wachenheim an der Weinstraße	332	06
Pinmasens-Land	340	03	Waldfischbach-Burgalben	340	06
Prüm	232	06	Wallmerod	143	08
Puderbach	138	05	Weilerbach	335	09
			Weißenthum	137	08
			Westerburg	143	09
			Winnweiler	333	06
			Wirges	143	10
			Wissen	132	08
			Wittlich-Land	231	08
			Wonnegau	331	07
			Wöllstein	331	05
			Wönstadt	331	06
R			Z		
Ramstein-Miesenbach	335	08	Zell (Mosel)	135	05
Ransbach-Baumbach	143	05	Zweibrücken-Land	340	08
Rengsdorf-Waldbreitbach	138	09			
Rennerod	143	06			
Rheinauen	338	08			
Rhein-Mosel	137	09			
Rhein-Nahe	339	01			
Rhein-Selz	339	07			
Rodalben	340	04			
Römerberg-Dudenhofen	338	07			
Ruwer	235	04			
Rüdesheim	133	06			
Rülzheim	334	06			
S					
Saarlouis	235	08			
Schweich an der Römischen Weinstraße	235	06			
Selters (Westerwald)	143	07			
Simmern-Rheinböllen	140	08			
Speicher	232	07			
Sprendlingen-Gensingen	339	08			
Südeifel	232	05			

4. Gemeinden

PLZ	Gemeindename	KR	GE	VG	PLZ	Gemeindename	KR	GE	VG					
A														
54298	Aach	235	001	07	56370	Altenhausen	141	003	10					
55767	Abentheuer	134	001	02	57629	Alzelgiff	143	205	02					
55568	Abtweiler	133	001	10	56766	Auderath	135	005	03					
56729	Acht	137	001	03	56357	Auel	141	004	08					
55767	Achtersbach	134	002	02	55569	Auen	133	005	10					
53518	Adenau, Stadt	131	001	01	65582	Aull	141	005	03					
67742	Adenbach	336	001	08	54664	Auw an der Kyll	232	006	07					
54689	Affler	232	001	05	54597	Auw bei Prüm	232	202	06					
53506	Ahrbrück	131	002	02	54441	Ayl	235	002	08					
56459	Ailerchen	143	200	09	B									
76857	Albersweiler	337	001	01	56729	Baar	137	007	03					
66871	Albessen	336	002	10	55422	Bacharach, Stadt	339	003	01					
55234	Albig	331	001	01	57610	Bachenberg	132	004	10					
67308	Albisheim (Pfrimm)	333	001	03	76887	Bad Bergzabern, Stadt	337	005	02					
56859	Alf	135	001	05	56864	Bad Bertrich	135	501	03					
56828	Alfen	135	002	03	53498	Bad Breisig, Stadt	131	006	03					
56332	Alken	137	201	09	67098	Bad Dürkheim, Stadt	332	002	00					
55758	Allenbach	134	003	05	56130	Bad Emms, Stadt	141	006	10					
56370	Allendorf	141	001	11	53557	Bad Honningen, Stadt	138	004	02					
55595	Allenfeld	133	002	06	55545	Bad Kreuznach, große kreisangehörige Stadt	133	006	00					
57610	Almersbach	132	001	10	56470	Bad Marienberg (Westenwald), Stadt	143	206	01					
57642	Alpenrod	143	202	02	53474	Bad Neuenahr-Ahrweiler, Stadt	131	007	00					
56237	Alsbach	143	001	05	55566	Bad Sobernheim, Stadt	133	501	10					
57518	Alsdorf	132	002	09	54657	Badem	232	007	08					
54668	Alsdorf	232	002	05	56291	Badenhard	140	005	09					
67821	Alsenz	333	003	07	55576	Badenheim	339	004	08					
67577	Alsheim	331	002	02	54314	Baldringen	235	003	08					
67482	Aldorf	337	002	03	65558	Balduinstein	141	503	03					
53505	Allenahr	131	003	02	54597	Balesfeld	232	203	08					
55585	Allenbarnberg	133	003	01	66851	Bann	335	002	11					
65624	Allendiez	141	002	03	56424	Bannberscheid	143	003	10					
66885	Allenglan	336	003	10	76889	Barbelroth	337	006	02					
66903	Allenkirchen	336	004	09	55758	Bärenbach	133	008	09					
57610	Allenkirchen (Westenwald), Stadt	132	501	10	55483	Bärenbach	140	006	04					
56288	Allerkülz	140	001	03	53534	Barweiler	131	008	01					
66484	Althornbach	340	201	08	55606	Bärweiler	133	009	10					
56858	Alltay	135	003	05	54578	Basberg	233	002	06					
67317	Allteiningen	332	001	07	56220	Bassenheim	137	202	08					
54518	Altrich	231	001	08	67271	Battenberg (Pfalz)	332	003	07					
67122	Altrip	338	001	08	66484	Battweiler	340	202	08					
54636	Altscheid	232	003	05	53534	Bauler	131	009	01					
56858	Altsnimmig	135	004	05	54673	Bauler	232	008	05					
55469	Altweidelbach	140	002	08	55774	Baumholder, Stadt	134	005	01					
55232	Alzey, Stadt	331	003	00	54538	Bausendorf	231	004	09					
54675	Armmeldingen an der Our	232	004	05	54636	Bausert	232	009	08					
54673	Armmeldingen bei Neuerburg	232	005	05	67808	Bayerfeld-Steckweiler	333	004	07					
56626	Andernach, große kreisangehörige Stadt	137	003	00	56132	Becheln	141	008	10					
56584	Anhausen	138	002	09	55234	Bechenheim	331	005	01					
76855	Anweiler am Triftels, Stadt	337	501	01	67827	Becherbach	133	011	10					
56729	Anschau	137	004	03	55608	Becherbach bei Kim	133	010	09					
53533	Antweiler	131	004	01	66894	Bechhofen	340	203	08					
55437	Appenheim	339	001	03	67595	Bechtheim	331	006	07					
56769	Arbach	233	201	04	55234	Bechtolsheim	331	007	01					
53533	Aremberg	131	005	01	66885	Bedesbach	336	106	10					
54518	Arenrath	231	003	08	54662	Beilingen	232	010	07					
56729	Arft	137	006	03	56814	Beilstein	135	007	01					
55595	Argenschwang	133	004	06	67259	Beindersheim	338	002	06					
55496	Argenthal	140	003	08	54552	Beinhausen	233	003	04					
55288	Arnsheim	331	004	06	54340	Bekond	235	004	06					
56244	Arnsbüden	143	203	08	56858	Belg	140	007	04					
56337	Arzbach	141	201	10	55469	Belgweiler	140	008	08					
54687	Arzfeld	232	201	01	56745	Bell	137	008	04					
55758	Asbach	134	004	05	56288	Bell (Hunsrück)	140	009	03					
53567	Asbach	138	003	01	76756	Bellheim	334	001	01					
67753	Aschbach	336	005	08	56459	Bellinggen	143	207	09					
55459	Aspshheim	339	002	08	56290	Bellheim	140	010	03					
57627	Asstert	143	204	02										

PLZ	Gemeindenname	KR	GE	VG	PLZ	Gemeindenname	KR	GE	VG
56170	Bendorf, Stadt	137	203	00	66869	Blaubach	336	006	10
54538	Bengel	231	005	09	54570	Bleckhausen	233	008	01
67808	Bennhausen	333	005	04	54608	Bleialf	232	206	06
55494	Benzweiler	140	011	08	67273	Bobenheim am Berg	332	005	02
56769	Bereborn	233	202	04	67240	Bobenheim-Roxheim	338	004	00
56766	Berenbach	233	203	04	76891	Bobenthal	340	001	01
53505	Berg	131	011	02	67482	Böbingen	337	011	03
56357	Berg	141	009	07	76833	Böchingen	337	012	05
76768	Berg (Pfalz)	334	002	02	55595	Bockenau	133	013	06
55608	Bergen	134	006	05	67278	Bockenheim an der Weinsstraße	332	006	07
55469	Bergenhäuser	140	012	08	56412	Boden	143	005	04
56368	Berghäuser	141	010	11	53539	Bodenbach	233	205	04
55776	Berglangenbach	134	007	01	55294	Bodenheim	339	006	02
54426	Berglicht	231	006	06	56357	Bogel	141	015	07
54518	Bergweiler	231	007	08	67459	Böhl-Iggelheim	338	005	00
54673	Berkolth	232	011	05	67295	Bolanden	333	010	04
54570	Berlingen	233	004	06	55624	Bollenbach	134	012	05
56729	Bermel	137	011	03	76887	Böllensborn	337	013	02
67593	Bernersheim	331	009	07	54669	Bollendorf	232	019	05
55234	Bernersheim vor der Höhe	331	008	01	57648	Bölsberg	143	211	01
54578	Bernsdorf	233	005	06	56579	Bonefeld	138	005	09
56370	Bernsdorff	141	011	11	54316	Bonerath	235	010	04
54470	Bernkastel-Kues, Stadt	231	008	01	53539	Bongard	233	206	04
57614	Berod bei Hachenburg	132	201	10	55595	Boos	133	014	06
56414	Berod bei Wallmerod	143	208	08	56729	Boos	137	014	03
54673	Berscheid	232	012	05	56154	Boppard, Stadt	140	501	00
55777	Berschweiler bei Baumholder	134	008	01	54422	Börnk	134	011	02
55608	Berschweiler bei Kim	134	009	05	53539	Borler	233	207	04
56459	Berzhahn	143	209	09	55237	Bornheim	331	012	01
57632	Berzhäuser	132	005	10	76879	Bornheim	337	014	07
54413	Bescheid	235	005	01	56348	Bornich	141	016	08
54570	Bettendorf	233	006	01	57614	Borod	143	212	02
56355	Bettendorf	141	012	07	67725	Börnstadt	333	009	06
54533	Bettenfeld	231	009	08	66904	Börsborn	336	008	09
54646	Bettingen	232	013	08	66887	Bosenbach	336	009	10
57518	Betzdorf, Stadt	132	006	09	66504	Boitenbach	340	205	03
56283	Beulich	140	201	09	54552	Boxberg	233	010	04
56825	Beuren	135	008	03	57555	Brachbach	132	012	07
54413	Beuren (Hochwald)	235	008	01	56761	Brachtendorf	135	011	02
56291	Bickenbach	140	014	09	56459	Brandscheid	143	213	09
54636	Bickendorf	232	014	08	54608	Brandscheid	232	207	06
55234	Biebelnheim	331	010	01	56338	Braubach, Stadt	141	501	02
55546	Biebelsheim	133	012	01	54472	Brauneberg	231	012	01
55471	Biebern	140	015	08	56288	Braunshorn	140	018	03
56370	Biebrich	141	013	11	55595	Braunweiler	133	015	06
66917	Biedershausen	340	204	09	55606	Brauweiler	133	016	09
67308	Biedesheim	333	006	03	54636	Brecht	232	020	08
54636	Biersdorf am See	232	015	08	54426	Breit	231	202	06
54675	Biesdorf	232	016	05	56237	Breitenau	143	006	05
56414	Bilkheim	143	210	08	66916	Breitenbach	336	010	09
76831	Billigheim-Ingelheim	337	007	05	55592	Breitenheim	133	017	10
55411	Bingen am Rhein, große kreisangehörige Stadt	339	005	00	55758	Breienthal	134	013	05
56754	Binningen	135	009	02	53547	Breitscheid	138	006	09
54518	Binsfeld	231	010	08	55422	Breitscheid	339	007	01
54587	Birgel	233	007	06	57539	Breitscheidt	132	013	06
57589	Birkenbeul	132	007	06	56370	Bremberg	141	018	11
55765	Birkenfeld, Stadt	134	010	02	56814	Bremm	135	012	01
67134	Birkenheide	338	003	04	56651	Brenk	131	201	04
57587	Birken-Honigsessen	132	008	08	56479	Bretthäuser	143	214	06
76889	Birkenhördt	337	008	02	55559	Bretzenheim	133	018	11
56291	Birkheim	140	016	09	67725	Breunigweiler	333	011	06
76831	Birkweiler	337	009	05	56321	Brey	137	204	09
65626	Birlenbach	141	014	03	56867	Briedel	135	013	05
57612	Birnbach	132	009	10	56829	Brieden	135	014	02
54574	Birresborn	233	204	06	56820	Briedem	135	015	01
54634	Birtilingen	232	017	08	54646	Brimingen	232	502	08
67294	Bischheim	333	007	04	54552	Brockscheid	233	011	01
67281	Bissersheim	332	004	07	56332	Brodensbach	137	205	09
67806	Bisterschied	333	008	07	56754	Brohl	135	016	02
54634	Bitburg, Stadt	232	018	00	56656	Brohl-Lützing	131	014	03
57539	Bitzen	132	010	06	54518	Bruch	231	013	08
56865	Blankenrath	135	010	05	57539	Bruchertseifen	132	014	06
					53572	Bruchhausen	138	008	07

PLZ	Gemeindenname	KR	GE	VG	PLZ	Gemeindenname	KR	GE	VG
56370	Dörsdorf	141	032	11	55270	Engelstadt	339	016	03
53533	Dorsel	131	018	01	67677	Enkenbach-Alsenborn	335	004	02
55452	Dorsheim	133	026	11	56850	Enkirch	231	029	09
56281	Dörth	140	031	09	54340	Ensch	235	019	06
56305	Döttesfeld	138	013	05	55232	Ensheim	331	019	06
53520	Drees	233	210	04	57647	Enspel	143	219	09
57629	Dreifelden	143	215	02	54646	Enzen	232	032	08
56414	Dreikirchen	143	011	08	55234	Eppelsheim	331	020	01
54518	Dreis	231	024	08	56759	Eppenberg	135	026	02
56472	Dreisbach	143	216	01	66957	Eppenbrunn	340	008	03
54552	Dreis-Brück	233	020	01	65558	Eppenrod	141	038	03
67816	Dreisen	333	017	03	55494	Erbach	140	037	08
55585	Duchroth	133	027	06	55234	Erbes-Büdesheim	331	021	01
54647	Dudeldorf	232	027	08	54492	Erden	231	030	01
67373	Dudenhofen	338	007	07	66887	Erdesbach	336	022	10
53520	Dümpelfeld	131	501	01	66996	Erfweiler	340	009	01
56754	Dünflus	135	022	02	56368	Ergeshausen	141	039	11
56761	Düngenheim	135	023	02	76891	Erlenbach bei Dahn	340	010	01
66916	Dunzweiler	336	017	09	76872	Erlenbach bei Kandel	334	004	04
54597	Duppach	233	211	06	56814	Emst	135	027	01
56307	Dünholz	138	014	05	54668	Emzen	232	033	05
					53579	Erpel	138	019	07
					67167	Erpolzheim	332	015	02
E					57635	Ersfeld	132	027	10
					67685	Erzenhausen	335	005	09
56424	Ebernhahn	143	012	10	54518	Esch	231	031	08
56370	Ebertshausen	141	034	11	54585	Esch	233	022	06
67280	Ebertsheim	332	012	07	56357	Eschbach	141	040	07
54668	Echlemacherbrück	232	028	05	76831	Eschbach	337	022	05
54636	Echtershausen	232	029	08	54619	Eschfeld	232	220	01
55599	Eckelsheim	331	017	05	55234	Esselborn	331	022	01
55444	Eckenroth	133	028	11	55270	Essenheim	339	017	06
55777	Eckersweiler	134	021	01	76879	Essingen	337	023	07
54531	Eckfeld	231	025	08	54636	Etßlingen	232	034	08
67480	Edenkoben, Stadt	337	020	03	67754	Etßweiler	336	023	08
67483	Edesheim	337	021	03	67472	Esthal	332	016	05
56814	Ediger-Eller	135	024	01	54424	Etgerl	231	032	06
54636	Ehlenz	232	030	08	66871	Etschberg	336	024	10
56581	Ehlscheid	138	015	09	54655	Etteldorf	232	035	08
56357	Ehr	141	035	07	56244	Ettinghausen	143	220	08
66871	Ehweiler	336	018	10	56729	Ethningen	137	025	03
67575	Eich	331	018	02	57539	Etzbach	132	028	06
57612	Eichelhardt	132	022	10	57632	Eulenberg	132	029	10
57632	Eichen	132	023	10	67685	Eulenbis	335	006	09
53533	Eichenbach	131	021	01	56761	Eulgem	135	028	02
54649	Eilscheid	232	217	01	54597	Euscheid	232	221	01
55278	Eimsheim	339	015	07	76857	Eußerthal	337	024	01
56751	Einig	137	023	02	56244	Ewighausen	143	221	07
67753	Einöllen	336	019	08					
67308	Einselethum	333	018	03					
54298	Eisenach	232	218	05	F				
67304	Eisenberg (Pfalz), Stadt	333	019	02					
54533	Eisenschmitt	231	026	08	56133	Fachbach	141	041	10
56370	Eisighofen	141	036	11	56814	Faid	135	029	01
56337	Eitelborn	143	013	04	67808	Falkenstein	333	020	06
57580	Elben	132	024	09	54317	Farschweiler	235	021	04
56459	Elbingen	143	501	08	56472	Fehl-Ritzhausen	143	222	01
55765	Elchweiler	134	022	02	67824	Feilbingert	133	030	01
57578	Elkenroth	132	025	09	54636	Feilsdorf	232	036	08
55765	Ellenberg	134	023	02	54341	Fell	235	022	06
56242	Ellenhausen	143	015	07	57580	Fensdorf	132	030	09
56821	Ellenz-Poilersdorf	135	025	01	54668	Ferschweiler	232	037	05
55497	Ellem (Hunsrück)	140	035	08	54597	Feuerscheid	232	222	06
67158	Ellerstadt	332	013	06	54584	Feusdorf	233	023	06
54552	Ellscheid	233	021	01	57635	Fiersbach	132	031	10
55765	Ellweiler	134	024	02	56341	Filsen	141	042	02
67471	Elmstein	332	014	05	56766	Filz	135	030	03
56479	Elsoff (Westerwald)	143	218	06	67822	Finkenbach-Gersweiler	333	021	07
66887	Elzweiler	336	021	10	54439	Fisch	235	025	08
54673	Emmelbaum	232	031	05	55743	Fischbach	134	025	05
56281	Emmelshausen	140	036	09	67693	Fischbach	335	007	02
57520	Emmerzhausen	132	026	03	66996	Fischbach bei Dahn	340	011	01
56355	Endlichhofen	141	037	07	54675	Fischbach-Obernaden	232	038	05

PLZ	Gemeindenname	KR	GE	VG	PLZ	Gemeindenname	KR	GE	VG
65558	Flacht	141	043	11	67715	Geiselberg	340	012	06
57632	Flammersfeld	132	032	10	54413	Geisfeld	235	030	01
76835	Flemlingen	337	025	03	56357	Geisig	141	046	10
54597	Fleringen	232	223	06	53539	Gelenberg	233	212	04
54636	Fließem	232	039	08	56357	Gemmerich	141	047	07
55234	Flomborn	331	024	01	54673	Gemünd	232	041	05
55237	Flonheim	331	025	01	55490	Gemünden	140	041	04
67592	Flörshcim-Dalsheim	331	023	03	56459	Gemünden	143	224	09
54516	Flußbach	231	033	09	56457	Gemsingen	339	021	08
57614	Fluterschen	132	033	10	54675	Gentingen	232	042	05
66887	Föckelberg	336	025	10	55743	Gerach	134	028	05
54343	Föhren	235	026	06	67813	Gerbach	333	025	07
55777	Fohren-Linden	134	026	01	66894	Gerhardsbrunn	335	011	01
57537	Forst	132	034	06	56751	Gering	137	029	02
56754	Forst (Eifel)	135	031	02	76726	Germersheim, Stadt	334	007	00
56858	Forst (Hunsrück)	135	032	05	67229	Gerolsheim	332	021	07
67147	Forst an der Weinstraße	332	017	01	54568	Gerolstein, Stadt	233	026	06
57635	Forstnehen	132	035	10	56825	Gevenich	135	034	03
55234	Framersheim	331	026	01	57610	Gieleroth	132	040	10
67737	Frankelbach	335	009	10	54424	Gielerl	231	035	06
67468	Frankeneck	332	018	05	56294	Gierschnach	137	030	02
67468	Frankenstein	335	010	02	57632	Giershausen	132	041	10
67227	Frankenthal (Pfalz), kreisfreie Stadt	311	000	00	54614	Giesdorf	232	224	06
76833	Frankweiler	337	026	05	57612	Giesenhausen	143	225	02
54316	Franzenheim	235	027	07	56825	Gillenbeuren	135	035	03
55776	Frauenberg	134	027	01	54558	Gillenfeld	233	027	01
76872	Freckenfeld	334	005	04	54298	Gilzem	232	225	05
55546	Frei-Laubersheim	133	031	01	67578	Gimbsheim	331	034	02
56244	Freilingen	143	018	07	55767	Gimbweiler	134	029	02
55234	Freimersheim	331	027	01	54657	Gindorf	232	043	08
67482	Freimersheim (Pfalz)	337	027	03	67742	Ginsweiler	336	029	08
67251	Freinsheim, Stadt	332	019	02	54533	Gipperath	231	036	08
56244	Freirachdorf	143	019	07	56459	Girkenroth	143	226	09
67361	Freisbach	334	006	05	56412	Girod	143	021	04
67596	Frettenheim	331	028	07	54518	Gladbach	231	037	08
54450	Freudenburg	235	028	08	66887	Glanbrücken	336	030	08
67159	Friedelsheim	332	020	06	66907	Glan-Münchweiler	336	031	09
57520	Friedewald	132	036	03	56653	Glees	131	205	04
51598	Friesenhagen	132	037	07	76835	Gleisweiler	337	028	03
55278	Friesenheim	339	018	07	76889	Gleiszellen-Gleishorbach	337	029	02
66903	Frohnhofen	336	027	09	76831	Göcklingen	337	031	05
55471	Fronhofen	140	039	08	56244	Goddert	143	022	07
56132	Frücht	141	044	10	56290	Gödenroth	140	042	03
53533	Fuchshofen	131	022	01	55767	Gollenberg	134	031	02
55546	Fürfeld	133	032	01	67307	Göllheim	333	026	03
57539	Fürthen	132	038	06	67377	Gommersheim	337	032	03
67136	Fußgönheim	338	008	04	67724	Gonbach	333	027	06
					54595	Gondenbrett	232	227	06
					56283	Gondershausen	140	043	09
					54647	Gondorf	232	044	08
G					53498	Gönnersdorf	131	025	03
					54584	Gönnersdorf	233	028	06
55288	Gabsheim	331	029	06	67161	Gönnheim	332	022	06
56412	Gackenbach	143	020	04	56412	Görgeshausen	143	023	04
56651	Galenberg	131	204	04	54472	Gomhausen	231	040	01
56761	Gamlen	135	033	02	55624	Gösenroth	134	030	05
56294	Gappnach	137	027	02	76857	Gossersweiler-Stein	337	033	01
55435	Gau-Algesheim, Stadt	339	019	03	54470	Graach an der Mosel	231	041	01
55599	Gau-Bickelheim	331	030	05	54426	Gräfenhron	231	042	06
55296	Gau-Bischolsheim	339	020	02	53501	Grafschaft	131	090	00
67294	Gauersheim	333	022	04	54533	Gransdorf	232	228	08
67822	Gaugrehweiler	333	023	07	54533	Greimerath	231	044	08
55234	Gau-Heppenheim	331	031	01	54314	Greimerath	235	033	08
55239	Gau-Odemheim	331	032	01	56814	Greimersburg	135	036	01
55578	Gau-Weinheim	331	033	06	56858	Grendenich	135	037	05
57580	Gebhardshain	132	039	09	55608	Griebelschied	134	032	05
55595	Gebroth	133	033	06	66903	Gries	336	032	09
54552	Gefell	233	025	01	54413	Grimburg	235	035	01
57627	Gehlert	143	223	02	55459	Grolsheim	339	022	08
55490	Gehlweiler	140	040	04	66501	Großbundenbach	340	209	08
67724	Gehrweiler	333	024	07	67483	Großbüschlingen	337	035	03
54675	Geichlingen	232	040	05	56412	Großholbach	143	024	04
56379	Geilnau	141	045	03	54619	Großkampenberg	232	229	01

PLZ	Gemeindenname	KR	GE	VG	PLZ	Gemeindenname	KR	GE	VG
K									
56459	Kaden	143	247	09	55481	Kirchberg (Hunsrück), Stadt	140	067	04
56337	Kadenbach	143	039	04	57635	Kircheib	132	062	10
56761	Kaifenheim	135	043	02	57548	Kirchen (Sieg), Stadt	132	063	07
56829	Kail	135	044	02	67281	Kirchheim an der Weinstraße	332	030	07
56759	Kaisersesch, Stadt	135	045	02	67292	Kirchheimbolanden, Stadt	333	039	04
67653	Kaiserslautern, kreisfreie Stadt	312	000	00	53505	Kirchsahr	131	040	02
53505	Kalenborn	131	036	02	56729	Kirchwald	137	049	03
56759	Kalenborn	135	046	02	54570	Kirchweiler	233	039	01
54570	Kalenborn-Scheuern	233	036	06	54441	Kirf	235	062	08
67822	Kalkofen	333	036	07	55606	Kirn, Stadt	133	052	00
67169	Kallstadt	332	028	02	67744	Kirnweiler	336	050	08
56294	Kall	137	041	02	67489	Kirnweiler (Pfalz)	337	047	06
53520	Kallenborn	131	037	01	53539	Kirsbach	233	220	04
56220	Kallengers	137	209	08	55566	Kirschroth	133	053	10
65558	Kallenholzhausen	141	065	11	55743	Kirschweiler	134	047	05
56206	Kammerforst	143	040	03	56291	Kisselbach	140	068	08
56341	Kamp-Bornhofen	141	066	02	54524	Klausen	231	069	08
76870	Kandel, Stadt	334	013	04	66501	Kleimbundenbach	340	213	08
54441	Kanzern	235	055	03	67483	Kleinfischlingen	337	048	03
76889	Kapellen-Drusweiler	337	045	02	54483	Kleinich	231	070	01
56767	Kaperich	233	217	04	67271	Kleinkarlbach	332	031	07
55483	Kappel	140	062	04	54597	Kleinlangenfeld	232	250	06
67744	Kappeln	336	049	08	56271	Kleinmaischeid	138	034	03
76889	Kapsweyer	337	046	02	67259	Kleinniedesheim	338	015	06
56281	Karbach	140	063	09	66484	Kleinsteinhausen	340	214	08
54534	Karl	231	065	08	55270	Klein-Wintemheim	339	032	06
54673	Karlshausen	232	064	05	56825	Kliding	135	048	03
53547	Kasbach-Ohlenberg	138	501	04	56368	Klingelbach	141	073	11
54668	Kaschenbach	232	065	05	76889	Klingenmünster	337	049	02
56357	Kasdorf	141	067	07	55469	Klosterkumbd	140	070	08
54317	Kasel	235	056	04	56818	Klotzen	135	049	01
66894	Kashofen	340	212	08	55481	Kludenbach	140	071	04
56288	Kastellaun, Stadt	140	064	03	54340	Klüsserath	235	063	06
54441	Kaslet-Staad	235	057	08	76879	Knittelsheim	334	014	01
67806	Katzenbach	333	037	07	66917	Knopp-Labach	340	215	09
56368	Katzeneinbogen, Stadt	141	068	11	76833	Knöringen	337	050	05
67734	Katzweiler	335	017	10	56330	Kobem-Gondorf	137	212	09
54552	Katzwinkel	233	037	04	56068	Koblenz, kreisfreie Stadt	111	000	00
57581	Katzwinkel (Sieg)	132	080	08	56459	Kölbingen	143	249	09
56349	Kaub, Stadt	141	069	08	56751	Kollig	137	053	02
57520	Kausen	132	059	09	66879	Kollweiler	335	019	09
56355	Kehlbach	141	070	07	56767	Kolverath	233	222	04
56729	Kehrig	137	043	03	54472	Kommen	231	071	01
55471	Keidelheim	140	065	08	55278	Köngemheim	339	033	07
53539	Kelberg	233	218	04	55606	Königsau	133	203	09
54427	Kell am See	235	058	08	53426	Königsfeld	131	041	04
55606	Kellenbach	133	202	09	66871	Konken	336	052	10
56132	Kemmenau	141	071	10	54329	Konz, Stadt	235	068	03
56746	Kempenich	131	502	04	54574	Kopp	233	223	06
55758	Kempfeld	134	046	05	66871	Körborn	336	051	10
54344	Kenn	235	060	06	54306	Kordel	235	069	07
54673	Keppeshausen	232	066	05	56370	Kördorf	141	074	11
56295	Kerben	137	048	02	54317	Korlingen	235	070	04
54578	Kerpen (Eifel)	233	038	06	54675	Körperich	232	067	05
54589	Kerschenbach	233	219	06	56288	Korweiler	140	073	03
67304	Kerzenheim	333	038	02	53518	Kothenborn	131	042	01
57632	Kescheid	132	060	10	56736	Kothenheim	137	055	03
54619	Kesfeld	232	247	01	56767	Kötterichen	233	221	04
53506	Kesseling	131	039	02	66879	Koltweiler-Schwanden	335	020	08
54518	Kesten	231	066	01	54340	Köwerich	235	067	06
56348	Kestert	141	072	08	54673	Koxhausen	232	068	05
57612	Kettenhausen	132	061	10	57635	Kraam	132	064	10
55234	Kettenheim	331	042	01	54552	Kradenbach	233	040	01
56220	Kettig	137	211	08	66894	Krähenberg	340	216	09
54689	Kickeshausen	232	248	01	56283	Kratzenburg	140	075	09
67271	Kindenheim	332	029	07	54673	Krautscheid	232	253	01
54538	Kinderbeuern	231	067	09	67757	Kreimbach-Kaulbach	336	053	08
66862	Kindsbach	335	018	11	56630	Kretz	137	056	01
54538	Kinheim	231	068	09	67706	Krickenbach	335	021	11
54597	Kinzenburg	232	249	01	67819	Kriegsfeld	333	040	04
57629	Kirburg	143	248	01	55767	Kronweiler	134	048	02
					57612	Kroppach	143	250	02
					66957	Kröppen	340	026	03

PLZ	Gemeindenname	KR	GE	VG	PLZ	Gemeindenname	KR	GE	VG
55481	Mailzborn	140	090	04	55777	Mettweiler	134	054	01
57629	Malberg	132	066	09	55481	Meitzenhausen	140	094	04
54655	Malberg	232	075	08	56414	Meudt	143	263	08
54655	Malbergweich	232	076	08	53520	Meuspath	131	050	01
54426	Malbom	231	079	06	56288	Michelbach	140	095	03
57636	Mammelzen	132	067	10	57610	Michelbach (Westerwald)	132	070	10
55595	Mandel	133	061	06	56357	Miehien	141	085	07
54429	Mandern	235	081	08	56132	Miellen	141	086	10
54531	Manderscheid, Stadt	231	080	08	54310	Minden	232	082	05
54649	Manderscheid	232	264	01	54518	Minderlittgen	231	085	08
56769	Mannebach	233	225	04	76872	Minfeld	334	020	04
54441	Mannebach	235	082	08	54518	Minheim	231	086	10
67822	Mannweiler-Cölln	333	043	07	56377	Misselberg	141	087	10
55413	Manubach	339	036	01	66851	Mittelbrunn	335	027	11
56357	Marienfels	141	084	07	56370	Mittelfischbach	141	088	11
56269	Marienhausen	138	201	03	57537	Mittelhof	132	011	08
56242	Marienrathdorf	143	044	07	55758	Mittelreidenbach	134	055	05
54484	Maring-Nowiad	231	081	01	56858	Mittelstrimmig	135	061	05
67297	Marnheim	333	045	04	56424	Mogendorf	143	047	10
56271	Maroth	143	045	07	56414	Molsberg	143	266	08
66894	Martinshöhe	335	203	01	67591	Mölsheim	331	046	03
55627	Martinslein	133	062	10	57520	Molzheim	132	071	09
57627	Marzhausen	143	261	02	55278	Mommenheim	339	037	07
56761	Masburg	135	058	02	56729	Monreal	137	074	03
66506	Maßweiler	340	217	09	67590	Monsheim	331	048	03
56869	Mastershhausen	140	204	03	56410	Montabaur, Stadt	143	048	04
54597	Masihom	232	265	06	56754	Möntenich	135	062	02
66909	Matzenbach	336	107	09	54472	Monzelfeld	231	087	01
54597	Matzerath	232	266	06	55234	Monzemheim	331	049	07
67294	Mauchenheim	331	044	01	55569	Monzingen	133	067	10
57520	Mauden	132	068	03	54497	Morbach	231	502	00
54649	Mauel	232	267	01	56865	Monitzheim	135	064	05
66500	Mauschbach	340	218	08	57583	Mörlen	143	264	01
67133	Maxdorf	338	018	04	57629	Mörsbach	143	265	02
56244	Maxsain	143	046	07	55494	Mörschbach	140	096	08
56727	Mayen, große kreisangehörige Stadt	137	068	00	54317	Morscheid	235	090	04
53508	Mayschoß	131	049	02	67294	Morschheim	333	047	04
54636	Meckel	232	077	08	55758	Mörschied	134	056	05
55606	Meckenbach	133	063	09	56290	Mörsdorf	140	503	03
55767	Meckenbach	134	053	02	67808	Mörsfeld	333	046	04
67149	Meckenheim	332	035	01	56283	Morshausen	140	205	09
67744	Medard	336	061	08	67591	Mörstadt	331	047	03
55566	Meddersheim	133	064	10	56767	Mosbruch	233	226	04
54531	Meerfeld	231	082	08	56424	Moschheim	143	049	10
67735	Mehlbach	335	025	10	56254	Moselkern	135	065	01
67678	Mehlingen	335	026	02	54558	Mückeln	233	046	01
57635	Mehren	132	069	10	56254	Müden (Mosel)	135	066	01
54552	Mehren	233	042	01	57614	Mudenbach	143	267	02
54346	Mehring	235	083	06	57555	Mudersbach	132	072	07
56584	Meinborn	138	042	09	56623	Mudershausen	141	089	11
54570	Meisburg	233	043	01	56291	Mühlpfad	140	098	09
55590	Meisenheim, Stadt	133	065	10	54636	Mülbach	232	083	08
56581	Melsbach	138	043	09	54486	Mülheim (Mosel)	231	090	01
56743	Mendig, Stadt	137	069	04	56218	Mülheim-Kärlich, Stadt	137	216	08
55490	Mengerschied	140	092	08	53520	Müllenbach	131	051	01
54310	Menningen	232	078	05	56761	Müllenbach	135	067	02
57629	Merkelbach	143	262	02	55595	Münchwald	133	068	06
54597	Merscheid	232	270	01	76857	Münchweiler am Klingbach	337	054	01
56283	Mermuth	140	093	09	67728	Münchweiler an der Aisenz	333	048	06
54426	Merschbach	231	083	06	66981	Münchweiler an der Rodalb	340	032	04
54318	Mertesdorf	235	085	04	56271	Mündersbach	143	268	02
67271	Mertesheim	332	036	07	56729	Münk	137	077	03
56753	Mertloch	137	070	02	67822	Münsterappel	333	049	07
55627	Merxheim	133	066	10	56294	Münstermaifeld, Stadt	137	501	02
66978	Merzalben	340	031	04	55424	Münster-Sarnsheim	339	038	01
54439	Merzkirchen	235	154	08	54570	Mürtenbach	233	227	06
67746	Merzweiler	336	062	08	53533	Müsch	131	052	01
56820	Mesenich	135	060	01	57629	Müschbach	143	269	02
54636	Messerich	232	079	08	54534	Musweiler	231	091	08
54675	Mettendorf	232	080	05	55469	Mutterschied	140	099	08
67582	Mettenheim	331	045	02	67112	Mutterstadt	338	019	00
54634	Metterich	232	081	08	54608	Mützenich	232	271	06
					54673	Muxerath	232	084	05

PLZ	Gemeindename	KR	GE	VG	PLZ	Gemeindename	KR	GE	VG					
N														
56729	Nachtsheim	137	079	03	56316	Niederhofen	138	048	05					
55234	Nack	331	050	01	76889	Niederhorbach	337	055	02					
55299	Nackenheim	339	039	02	55758	Niederhosenbach	134	059	05					
55469	Nannhausen	140	100	08	57589	Niederirschen	132	077	06					
66909	Nanzdietschweiler	336	064	09	67700	Niederkirchen	335	029	10					
54673	Nasingen	232	085	05	67150	Niederkirchen bei Deidesheim	332	039	01					
56377	Nassau, Stadt	141	091	10	55469	Niederkumbd	140	106	08					
56355	Nastätten, Stadt	141	092	07	54614	Niederlauch	232	276	06					
54636	Nattenheim	232	086	08	66879	Niedermohr	335	030	08					
56753	Naunheim	137	080	02	67822	Niedermoschel	333	051	07					
56237	Nauort	143	050	05	65629	Niedermesen	141	095	11					
54340	Naurath (Eifel)	235	091	06	54533	Niederöfflingen	231	095	08					
54426	Naurath (Wald)	235	092	01	55268	Nieder-Olm, Stadt	339	042	06					
57583	Nauroth	132	073	09	76889	Niederrotterbach	337	056	02					
56858	Neef	135	068	05	54649	Niederpierscheid	232	277	01					
56820	Nehren	135	069	01	54675	Niederraden	232	090	05					
54552	Neichen	233	048	04	56479	Niederroßbach	143	274	06					
54657	Neidenbach	232	087	08	56244	Niedersayn	143	275	10					
67468	Neidenfels	332	037	05	54533	Niederscheidweiler	231	096	08					
57638	Neifersen	132	502	10	76891	Niederschlettenbach	340	033	01					
56412	Nentershausen	143	051	04	55487	Niedersohren	140	107	04					
54552	Nerdlen	233	049	01	54570	Niederstadtfeld	233	052	01					
54570	Neroth	233	050	06	66879	Niederstaußenbach	336	068	10					
67749	Nerzweiler	336	065	08	54634	Niederstedem	232	091	08					
65623	Netzbach	141	093	11	56593	Niedersteinebach	132	078	10					
55546	Neu-Bamberg	133	069	01	56291	Niedert	140	108	09					
76776	Neuburg am Rhein	334	021	02	56368	Niedertiefenbach	141	096	11					
54597	Neuendorf	232	272	06	56357	Niederwallmenach	141	097	07					
54673	Neuerburg, Stadt	232	088	05	57614	Niederwambach	138	050	05					
55471	Neuerkirch	140	101	08	55491	Niederweiler	140	109	04					
56335	Neuhäusel	143	052	04	54636	Niederweiler	232	092	08					
54597	Neuheilenbach	232	273	08	54668	Niederweis	232	093	05					
67680	Neuhemsbach	335	028	02	56179	Niederwerth	137	218	07					
67141	Neuhofen	338	020	08	55234	Nieder-Wiesen	331	051	01					
54422	Neuhütten	235	093	01	55758	Niederwöresbach	134	060	05					
67271	Neuleiningen	332	038	07	56651	Niederzissen	131	055	04					
54347	Neumagen-Dhron	231	092	01	54646	Niehl	232	094	05					
57520	Neunkhausen	143	270	01	54518	Niersbach	231	504	08					
56479	Neunkirchen	143	271	06	55283	Niersstein	339	043	07					
54426	Neunkirchen	231	093	06	56132	Nievern	141	098	10					
66887	Neunkirchen am Polzberg	336	066	10	54612	Nimshuscheid	232	279	06					
76777	Neupotz	334	022	03	54614	Nimsreuland	232	280	06					
53577	Neustadt (Wied)	138	044	01	57645	Nister	143	276	02					
67433	Neustadt an der Weinstraße, kreisfreie Stadt	316	000	00	56472	Nisterau	143	277	01					
56479	Neustadt/Westerwald	143	272	06	56472	Nisterberg	132	079	03					
56564	Neuwied,				56477	Nister-Möhrendorf	143	278	06					
	große kreisangehörige Stadt	138	045	00	57647	Nisterlal	143	279	01					
54309	Newel	235	094	07	54453	Nittel	235	095	03					
56283	Ney	140	102	09	56729	Nitz	233	228	04					
56645	Nickenich	137	081	01	56357	Nochem	141	099	08					
55481	Nieder Kostenz	140	105	04	55767	Nohen	134	061	02					
56414	Niederahr	143	273	08	54578	Nohn	233	229	06					
66887	Nieder-alben	336	067	10	56412	Nomborn	143	055	04					
56357	Niederbachheim	141	094	07	56291	Norath	140	110	09					
56589	Niederbreitbach	138	047	09	56242	Nordhofen	143	056	07					
55767	Niederbrombach	134	057	02	55585	Norheim	133	071	06					
55432	Niederburg	140	104	09	57629	Norken	143	280	01					
57520	Niederdreisbach	132	075	03	56283	Nörtershausen	137	219	09					
56651	Niederdürenbach	131	054	04	76891	Notzheimer	340	034	01					
56412	Niederelbert	143	053	04	66989	Nünschweiler	340	035	09					
56412	Niedererbach	143	054	04	53520	Nürburg	131	058	01					
56332	Niederfell	137	217	09	54675	Nusbaum	232	095	05					
57572	Niederfischbach	132	076	07	67759	Nußbach	336	069	08					
54675	Niedergeckler	232	089	05	55569	Nußbaum	133	072	10					
55767	Niederhambach	134	058	02										
55585	Niederhausen	133	070	06	O									
67822	Niederhausen an der Appel	333	050	07	55481	Ober Kostenz	140	111	04					
55413	Niedertheimbach	339	040	01	56414	Oberahr	143	281	08					
55437	Nieder-Hilbersheim	339	041	03	66871	Oberalben	336	070	10					
					66851	Oberambach	335	031	11					
					56355	Oberbachheim	141	100	07					

PLZ	Gemeindename	KR	GE	VG	PLZ	Gemeindename	KR	GE	VG
54578	Oberbellingen	233	053	06	76877	Offenbach an der Queich	337	061	07
54331	Oberbillig	235	096	03	67749	Offenbach-Hundheim	336	075	08
55767	Oberbrombach	134	062	02	55234	Offenheim	331	053	01
55413	Oberdiebach	339	044	01	67591	Offstein	331	054	03
57639	Oberdreis	138	052	05	53520	Ohlenhard	131	062	01
56651	Oberdürenbach	131	059	04	55469	Ohlweiler	140	113	08
54578	Oberehe-Stroheich	233	054	06	66903	Ohmbach	336	076	09
56412	Oberelbert	143	057	04	54316	Ollmuth	235	100	04
56767	Oberelz	233	230	04	54689	Olmscheid	232	287	01
56414	Obererbach	143	058	08	67737	Olsbrücken	335	033	10
57612	Obererbach (Westerwald)	132	081	10	54646	Olsdorf	232	100	08
56332	Oberfell	137	220	09	57612	Ölsen	132	087	10
56370	Oberfischbach	141	101	11	54597	Olzheim	232	288	06
55234	Ober-Flörsheim	331	052	01	54456	Ornsdorf	235	101	03
54675	Obergeckler	232	096	05	55276	Oppenheim, Stadt	339	049	07
56237	Oberhaid	143	059	05	55469	Oppertshausen	140	115	08
55765	Oberhambach	134	063	02	67294	Orbis	333	057	04
76887	Oberhausen	337	058	02	54298	Orenhofen	232	289	07
67822	Oberhausen an der Appel	333	053	07	57632	Origen	132	088	10
55585	Oberhausen an der Nahe	133	074	06	54595	Orienbach	232	290	06
55606	Oberhausen bei Kim	133	073	09	54597	Ormont	233	232	06
55413	Oberheimbach	339	045	01	54655	Orsfeld	232	101	08
55437	Ober-Hilbersheim	339	046	03	54518	Osann-Monzel	231	103	08
56587	Oberhonnefeld-Gierend	138	053	09	54317	Osburg	235	103	04
55758	Oberhosenbach	134	064	05	56340	Osterspai	141	108	02
57635	Oberinsen	132	082	10	67574	Ostihofen, Stadt	331	055	07
54533	Oberkail	232	282	08	67731	Otterbach	335	034	10
55624	Oberkim	134	065	05	67697	Otterberg, Stadt	335	035	10
57641	Oberlahr	132	083	10	67308	Ottersheim	333	058	03
54608	Oberlascheid	232	283	06	76879	Ottersheim bei Landau	334	023	01
54614	Oberlauch	232	284	06	67166	Ottersstadt	338	021	08
67823	Obemoschel, Stadt	333	054	07	56244	Ötzingen	143	060	10
67821	Obemdorf	333	055	07	55606	Otzweiler	133	077	09
65558	Obemeisen	141	102	11					
66919	Obernheim-Kirchenambach	340	219	09					
56379	Obernhof	141	103	10	P				
54533	Oberöfflingen	231	100	08					
55270	Ober-Olm	339	047	06	54439	Palzem	235	104	08
76889	Oberotterbach	337	059	02	54531	Panlenburg	231	104	08
54649	Oberpierscheid	232	285	01	56865	Panzweiler	135	070	05
56587	Oberraden	138	054	09	55288	Parthenheim	331	056	06
55758	Obereindbach	134	066	05	54314	Paschel	235	105	08
56479	Oberod	143	282	06	56348	Patersberg	141	109	08
56479	Oberoßbach	143	283	06	54668	Peffingen	232	103	05
54533	Oberscheidweiler	231	101	08	54331	Pellingen	235	106	03
76889	Oberschleffenbach	337	060	02	54570	Pelm	233	056	06
66957	Obersimten	340	036	03	55430	Perscheid	140	116	09
54570	Oberstadtfeld	233	055	01	66989	Petersberg	340	037	09
66879	Oberstlaufenbach	336	071	10	57632	Peterslahr	132	089	10
54634	Oberstedem	232	097	08	56858	Peterswald-Löffelscheid	135	071	05
56593	Obersteinebach	132	085	10	55546	Pfaffen-Schwabenheim	133	078	01
55596	Oberstreit	133	075	06	56291	Pfalzfeld	140	117	09
67271	Obersülzen	332	040	07	66871	Pfeffelbach	336	077	10
56357	Oberiefenbach	141	104	07	54662	Philippsheim	232	104	07
56357	Oberwallmenach	141	105	07	54647	Pickließem	232	105	08
57614	Oberwambach	132	086	10	54498	Piesport	231	105	01
54636	Oberweiler	232	098	08	56753	Pillig	137	087	02
67756	Oberweiler im Tal	336	072	08	54649	Pintlesfeld	232	291	01
67752	Oberweiler-Tiefenbach	336	073	08	66953	Pirmasens, kreisfreie Stadt	317	000	00
54636	Oberweis	232	099	08	54595	Pittenbach	232	292	06
55430	Oberwesel, Stadt	140	112	09	56637	Plaidt	137	088	01
56379	Oberwies	141	106	10	54673	Plascheid	232	106	05
67294	Oberwiesen	333	056	04	54518	Platten	231	107	08
55758	Oberwöresbach	134	067	05	56593	Pleckhausen	132	090	10
56651	Oberzissen	131	060	04	54518	Plein	231	108	08
67283	Obrigheim (Pfalz)	332	041	07	76889	Pleisweiler-Oberhofen	337	062	02
56299	Ochtendung	137	086	02	55576	Pleifersheim	133	080	01
53545	Ockenfels	138	055	04	55469	Pleizenhausen	140	118	08
55437	Ockenheim	339	048	03	54597	Plütscheid	232	293	01
54441	Ockfen	235	098	08	54316	Pluwig	235	107	04
67748	Odenbach	336	074	08	56357	Pohl	141	111	10
55571	Odenheim am Glan	133	076	10	56751	Polch, Stadt	137	089	02
56357	Oelsberg	141	107	07	54340	Pölich	235	108	06

PLZ	Gemeindenname	KR	GE	VG	PLZ	Gemeindenname	KR	GE	VG
56829	Pommern	135	072	01	57635	Reifersen	132	094	10
53534	Pomsler	131	065	01	56357	Reifershain	141	116	07
56459	Pottum	143	284	09	56370	Reifert	141	117	11
57589	Pracht	132	091	06	56727	Reudelsterz	137	092	03
56346	Prath	141	112	08	54597	Reuth	233	235	06
54689	Preischeid	232	294	01	56624	Rhaunen	134	069	05
54664	Preisl	232	107	07	55494	Rheinböllen	140	125	08
54597	Pronsfeld	232	295	06	53619	Rheinbreitbach	138	062	07
54595	Prüm, Stadt	232	296	06	56598	Rheinbrohl	138	063	02
54668	Prümzurley	232	108	05	76764	Rheinzabern	334	024	03
56305	Puderbach	138	057	05	56321	Rhens, Stadt	137	221	09
56862	Pünderich	135	073	05	76835	Rhodt unter Rietburg	337	066	03
					66484	Riedelberg	340	221	08
					56745	Rieden	137	093	04
					55469	Riegenroth	140	126	08
Q					66509	Rieschweiler-Mühlbach	340	222	09
66851	Queidersbach	335	037	11	55499	Riesweiler	140	127	08
53518	Quiddelbach	131	066	01	55765	Rimsberg	134	070	02
56242	Quimbach	143	061	07	76857	Rinnthal	337	067	01
66909	Quimbach/Pfalz	336	501	09	55767	Rinzenberg	134	071	02
67280	Quimheim	332	042	07	54340	Rioll	235	115	06
					54636	Rittersdorf	232	109	08
R					67294	Rittersheim	333	062	04
57612	Racksen	132	092	10	54518	Rivenich	231	111	08
54310	Ralingen	235	111	07	54317	Riveris	235	116	04
76857	Ramberg	337	064	01	67806	Rockenhausen, Stadt	333	502	07
66887	Rammelsbach	336	079	10	54570	Rockeskyll	233	058	06
67305	Ramsen	333	060	02	66976	Rodalben, Stadt	340	038	04
66877	Ramslein-Miesenbach, Stadt	335	038	08	53520	Rodder	131	072	01
56235	Ransbach-Baumbach, Stadt	143	062	05	56858	Rödelhausen	140	128	04
76829	Ranschbach	337	065	05	67688	Rodenbach	335	040	09
67808	Ransweiler	333	061	07	57639	Rodenbach bei Puderbach	138	064	05
54413	Rascheid	235	112	01	55481	Rödern	140	129	04
67744	Rathskirchen	333	201	07	54673	Rodershausen	232	110	05
66887	Rathsweiler	336	081	10	67127	Rödersheim-Gronau	338	022	01
57614	Ratzerl	138	058	05	56754	Roes	135	075	02
56316	Raubach	138	059	05	54636	Röhl	232	111	08
55592	Raubach	133	081	10	55776	Rohrbach	134	073	01
55471	Ravengiersburg	140	119	08	55490	Rohrbach	140	130	04
56850	Raversbeuren	140	120	04	76865	Rohrbach	337	068	04
55469	Rayerschied	140	121	08	67354	Römerberg	338	023	07
53506	Rech	131	068	02	54597	Rommersheim	232	300	06
56370	Reckenroth	141	113	11	54411	Rorodt	231	112	06
55481	Reckershausen	140	122	04	76835	Roschbach	337	069	03
55566	Rehbach	133	082	10	54619	Roscheid	232	301	01
55592	Rehborn	133	083	10	57520	Rosenheim (Landkreis Altkirchen)	132	095	09
56479	Rehe	143	285	06	66894	Rosenkopf	340	223	08
66907	Rehweiler	336	082	09	53547	Roßbach	138	065	09
55471	Reich	140	123	08	56271	Roßbach	143	287	02
55776	Reichenbach	134	068	01	56459	Rolenhain	143	288	09
66879	Reichenbach-Steegen	335	501	09	57539	Roth	132	096	06
56357	Reichenberg	141	114	08	55442	Roth	133	085	11
67759	Reichsthal	333	202	07	56288	Roth	140	131	03
66871	Reichweiler	336	084	10	56368	Roth	141	118	11
56865	Reidenhausen	135	074	05	54675	Roth an der Our	232	112	05
66507	Reifenberg	340	220	09	54597	Roth bei Prüm	232	302	06
57632	Reiferscheid	132	093	10	56459	Rolthenbach	143	289	09
54619	Reiff	232	297	01	67753	Rothselberg	336	087	08
67829	Reiffelbach	133	084	10	55767	Rötsweiler-Nockenthal	134	072	02
53520	Reifferscheid	131	069	01	57632	Rott	132	097	10
56861	Reil	231	110	09	55595	Roxheim	133	086	06
53539	Reimerath	233	233	04	56295	Rüber	137	095	02
54421	Reinsfeld	235	114	01	56244	Rückeroth	143	064	07
54689	Reipeldingen	232	298	01	55776	Rückweiler	134	074	01
67753	Reipoltskirchen	336	085	08	55593	Rüdesheim	133	117	06
56357	Reitzenhain	141	115	08	76761	Rülzheim	334	025	06
67753	Reisberg	336	086	08	76891	Rumbach	340	039	01
53424	Remagen, Stadt	131	070	00	55452	Rümmelsheim	133	087	11
56579	Rengsdorf	138	061	09	56412	Ruppach-Goldhausen	143	065	04
56477	Rennerod, Stadt	143	286	06	67152	Ruppertsberg	332	043	01
56769	Retterath	233	234	04	67808	Ruppertsecken	333	065	07
					56357	Ruppertshofen	141	120	07

PLZ	Gemeindenname	KR	GE	VG	PLZ	Gemeindenname	KR	GE	VG
66957	Ruppertsweiler	340	040	03	54441	Schoden	235	122	08
55776	Ruschberg	134	075	01	54314	Schömerich	235	123	02
56584	Rüscheid	138	066	09	66996	Schönau (Pfalz)	340	045	01
67308	Rüssingen	333	064	03	54552	Schönbach	233	064	01
66869	Ruthweiler	336	088	10	54426	Schönberg	231	115	06
66887	Rutsweiler am Glan	336	089	10	55469	Schönbom	140	139	08
67752	Rutsweiler an der Lauter	336	090	08	56370	Schönbom	141	126	11
					67808	Schönbom	333	068	07
					54316	Schöndorf	235	124	04
					57638	Schöneberg	132	099	10
					55444	Schöneberg	133	091	11
					54614	Schönecken	232	304	06
					66901	Schönenberg-Kübelberg	336	092	09
					67707	Schopp	335	204	11
					55288	Schornsheim	331	059	06
					53520	Schuld	131	074	01
					54586	Schüller	233	239	06
					57632	Schürdt	132	100	10
					54570	Schutz	233	065	01
					57520	Schutzbach	132	101	03
					55270	Schwabenheim an der Selz	339	051	03
					56281	Schwall	140	140	09
					76848	Schwanheim	340	047	02
					55481	Schwarzen	140	141	04
					54533	Schwarzenbom	231	116	08
					55629	Schwarzerden	133	205	09
					67685	Schwedelbach	335	043	09
					67365	Schwegenheim	334	028	05
					54338	Schweich, Stadt	235	125	06
					76889	Schweigen-Rechtenbach	337	071	02
					56377	Schweighausen	141	127	10
					76889	Schweighofen	337	072	02
					67744	Schweinschied	133	092	10
					67808	Schweisweiler	333	069	06
					66957	Schweix	340	048	03
					55444	Schweppenhausen	133	093	11
					55624	Schwerbach	134	079	05
					54597	Schwirzhelm	232	305	06
					55767	Schwollen	134	080	02
					56479	Seck	143	292	06
					56377	Seelbach	141	128	10
					57632	Seelbach (Westerwald)	132	103	10
					57577	Seelbach bei Hamm (Sieg)	132	102	06
					67744	Seelen	333	203	07
					55629	Seesbach	133	094	10
					54636	Seffern	232	119	08
					54636	Sefferweich	232	120	08
					54518	Sehlem	231	117	08
					55444	Seibersbach	133	095	11
					57632	Seifen	132	104	10
					54655	Seinsfeld	232	306	08
					54597	Seiwerath	232	307	06
					57537	Selbach (Sieg)	132	105	08
					66871	Selchenbach	336	094	10
					54608	Sellerich	232	308	06
					56242	Selters (Westerwald), Stadt	143	067	07
					55278	Setzen	339	053	07
					67681	Sembach	335	205	02
					54619	Sengenich	232	309	01
					56820	Senheim	135	079	01
					53520	Senscheid	131	075	01
					55758	Sensweiler	134	081	05
					54455	Semig	235	126	08
					56237	Sessenbach	143	068	05
					56244	Sessenhausen	143	069	07
					54617	Sevenig (Our)	232	310	01
					54673	Sevenig bei Neuerburg	232	121	05
					76833	Siebeldingen	337	073	05
					56729	Siebenbach	137	099	03
					55599	Siefersheim	331	060	05
					55758	Sien	134	082	05
					55758	Sienhachenbach	134	083	05
					53520	Sierscheid	131	076	01
S									
66919	Saalsadt	340	041	09					
54439	Saarburg, Stadt	235	118	08					
56648	Saffig	137	096	01					
54570	Salm	233	060	06					
54528	Salmthal	231	113	08					
56414	Salz	143	290	08					
56479	Salzburg	143	291	06					
67813	Sankt Alban	333	066	07					
56858	Sankt Aldegund	135	076	05					
56329	Sankt Goar, Stadt	140	133	09					
56346	Sankt Goarshausen, Loreleysadt, Stadt	141	121	08					
56727	Sankt Johann	137	097	03					
55578	Sankt Johann	339	050	08					
66887	Sankt Julian	336	095	08					
55595	Sankt Katharinen	133	088	06					
53562	Sankt Katharinen (Landkreis Neuwied)	138	068	04					
67487	Sankt Martin	337	070	06					
56220	Sankt Sebastian	137	222	08					
54655	Sankt Thomas	232	113	08					
55471	Sargenroth	140	134	08					
54552	Sarmersbach	233	061	01					
56767	Sassen	233	236	04					
65391	Sauerthal	141	122	08					
55291	Saulheim	331	058	06					
54558	Saxler	233	062	01					
53426	Schalkenbach	131	073	04					
54552	Schalkenmehren	233	063	01					
67701	Schalodenbach	335	041	10					
54668	Schankweiler	232	114	05					
54636	Scharfbillig	232	115	08					
66919	Schauerberg	340	042	09					
55758	Schauraen	134	076	05					
56865	Schauraen	135	077	05					
76779	Scheibenhardt	334	027	02					
54611	Scheid	233	237	06					
56379	Scheidt	141	124	03					
54673	Scheitkorb	232	116	05					
66869	Schellweiler	336	091	10					
56244	Schenkelberg	143	066	07					
57584	Scheuenfeld	132	098	09					
54673	Scheuem	232	117	05					
67823	Schiersfeld	333	067	07					
65623	Schiesheim	141	125	11					
67105	Schifferstadt, Stadt	338	025	00					
54429	Schillingen	235	119	08					
66996	Schindhard	340	043	01					
54534	Schladt	231	114	08					
54340	Schleich	235	120	06					
54636	Schleid	232	118	08					
55483	Schlierschied	140	135	04					
55596	Schloßböckelheim	133	089	06					
67718	Schmalenberg	340	044	06					
55758	Schmidhachenbach	134	077	05					
55765	Schmißberg	134	078	02					
66484	Schmitshausen	340	224	09					
56825	Schmitt	135	078	03					
67829	Schmittweiler	133	090	10					
67699	Schneckenhausen	335	042	10					
55608	Schneppenbach	133	204	09					
55497	Schnorbach	140	138	08					

PLZ	Gemeindenname	KR	GE	VG	PLZ	Gemeindenname	KR	GE	VG
54655	Usch	232	129	08	55442	Warnsroth	133	110	11
54675	Utscheid	232	102	05	67681	Warlenberg-Rohrbach	333	080	06
54619	Üttfeld	232	333	01	56370	Wasenbach	141	133	03
56291	Utzenhain	140	156	09	56653	Wassenach	131	209	04
54552	Utzerath	233	077	01	54332	Wasserliesch	235	143	03
54579	Üxheim	233	076	06	67319	Wattenheim	332	047	07
					54595	Watzerath	232	320	06
					54612	Wawem	232	321	06
V					54441	Wawem	235	144	03
					54649	Waxweiler	232	322	01
56179	Valkendar, Stadt	137	226	07	56653	Wehr	131	210	04
56812	Valwig	135	086	01	56745	Weibem	131	211	04
55758	Veitsrodt	134	089	05	55758	Weiden	134	091	05
54472	Veldenz	231	126	01	56355	Weidenbach	141	134	07
55578	Vendersheim	331	065	06	54570	Weidenbach	233	081	01
67482	Venningen	337	077	03	56244	Weidenhahn	143	305	07
53560	Vettelschoß	138	075	04	67475	Weidenthal	332	048	05
56244	Vielbach	143	078	07	54636	Weidingen	232	132	05
54314	Vierherrenbom	235	140	08	56825	Weiler	135	089	03
66957	Vinningen	340	053	03	56729	Weiler	137	110	03
56729	Vimeburg	137	105	03	55413	Weiler bei Bingen	339	063	01
76857	Völkersweiler	337	078	01	55627	Weiler bei Monzingen	133	111	10
57612	Volkerzen	132	110	10	67685	Weilerbach	335	049	09
56745	Volkesfeld	137	106	04	56379	Weinähr	141	135	10
55758	Vollmersbach	134	090	05	67366	Weingarten (Pfalz)	334	032	05
76744	Vollmersweiler	334	031	04	55278	Weinolsheim	339	064	07
55546	Volxheim	133	106	01	55595	Weinsheim	133	112	06
76889	Vordenweidenthal	337	079	02	54595	Weinsheim	232	226	06
					56348	Weisel	141	136	08
					67273	Weisenheim am Berg	332	049	02
W					67256	Weisenheim am Sand	332	050	02
					56575	Weißenthurm, Stadt	137	228	08
67591	Wachenheim	331	066	03	57586	Weitefeld	132	113	03
67157	Wachenheim an der Weinsstraße, Stadt	332	046	06	56624	Weitersbach	134	092	05
56826	Wagenhausen	135	087	03	55629	Weitersbom	133	113	09
55494	Wahlbach	140	158	08	56191	Weitersburg	137	229	07
55491	Wahlenau	140	159	04	67808	Weitersweiler	333	081	03
55234	Wahlheim	331	067	01	53539	Welcherath	233	244	04
57614	Wahlrod	143	301	02	66887	Welchweiler	336	103	10
66909	Wahnwegen	336	101	09	55576	Welgesheim	339	065	08
56477	Waigandshain	143	302	06	57644	Welkenbach	143	306	02
55425	Waldalgesheim	339	062	01	54441	Wellen	235	146	03
55596	Waldböckelheim	133	107	06	56753	Welling	137	112	02
56588	Waldbreitbach	138	076	09	54298	Welschbillig	235	501	07
56323	Waldesch	137	227	09	56729	Welschenbach	137	113	03
67714	Waldfischbach-Burgalben	340	054	06	56412	Welschneudorf	143	079	04
67822	Waldgrehweiler	333	079	07	56357	Welterod	141	137	07
76857	Waldhambach	337	080	01	56459	Weitersburg	143	307	09
54673	Waldhof-Falkenstein	232	130	05	55234	Wendelsheim	331	070	05
55444	Waldlaubersheim	133	108	11	57635	Werkhausen	132	114	10
67693	Waldleiningen	335	048	02	76857	Wernersberg	337	083	01
66914	Waldmohr	336	102	09	56414	Weroth	143	080	08
56479	Waldmühlen	143	303	06	53520	Wershofen	131	082	01
53498	Waldorf	131	081	03	66919	Weselberg	340	055	09
54320	Waldrach	235	141	04	56457	Westenburg, Stadt	143	308	09
76857	Waldrohrbach	337	081	01	56479	Westermohe	143	309	06
67165	Waldsee	338	026	08	67368	Westheim (Pfalz)	334	033	05
54429	Waldweiler	235	142	08	67593	Westhofen	331	071	07
56865	Walhausen	135	088	05	54646	Wettlingen	232	133	08
54570	Wallenborn	233	079	01	56357	Weyer	141	138	08
54675	Wallerdorf	232	131	05	57635	Weyerbusch	132	115	10
54597	Wallertheim	232	318	06	76835	Weyher in der Pfalz	337	084	03
55578	Wallertheim	331	068	06	55758	Wickenrodt	134	093	05
66917	Wallhalben	340	225	09	56291	Wiebelsheim	140	161	09
55595	Wallhausen	133	109	06	57629	Wied	143	310	02
57584	Wallmenroth	132	111	09	56294	Wierschem	137	114	02
56414	Wallmerod	143	304	08	54636	Wiersdorf	232	134	08
54531	Wallscheid	231	127	08	66894	Wiesbach	340	227	08
54578	Walsdorf	233	080	06	54578	Wiesbaum	233	083	06
66484	Walshausen	340	226	08	53534	Wiesemscheid	131	083	01
76833	Walsheim	337	082	05	67744	Wiesweiler	336	104	08
57632	Walterschen	132	112	10	76848	Wilgartswiesen	340	057	02
					56479	Willingen	143	311	06

PLZ	Gemeindename	KR	GE	VG	PLZ	Gemeindename	KR	GE	VG
56459	Willmenrod	143	312	09	56244	Wölfelingen	143	085	07
56594	Willroth	132	116	10	55578	Wolfsheim	339	202	08
54533	Willwerscheid	231	132	09	67752	Wolfstein, Stadt	336	105	08
54655	Wilsecker	232	135	08	56332	Wolken	137	231	09
54459	Willingen	235	148	03	56826	Wollmerath	135	091	03
55767	Wilzenberg-Hußweiler	134	094	02	55597	Wöllstein	331	072	05
53518	Wimbach	131	084	01	57635	Wölmersen	132	118	10
54457	Wincheringen	235	149	08	54636	Wolsfeld	232	137	08
56379	Winden	141	139	10	55481	Wornath	140	163	04
76872	Winden	334	034	04	55599	Wonsheim	331	075	05
55452	Windesheim	133	114	11	55490	Woppenroth	140	164	04
53578	Windhagen	138	077	01	67547	Worns, kreisfreie Stadt	319	000	00
54558	Winkel (Eifel)	233	084	01	55286	Wörstadt	331	073	06
57644	Winkelbach	143	313	02	76744	Wörth am Rhein, Stadt	334	501	00
56459	Winnen	143	314	09	56858	Würrich	140	165	04
53520	Winnerath	131	085	01	67808	Würzweiler	333	084	07
56333	Winningen	137	230	09	55471	Wüschheim	140	166	08
67722	Winnweiler	333	503	06					
54614	Winringen	232	327	06	Z				
55595	Winterbach	133	115	06					
66484	Winterbach (Pfalz)	340	228	09	56477	Zehnhausen bei Rennerod	143	315	06
67822	Winterbom	333	083	07	56414	Zehnhausen bei Wallmerod	143	316	08
55595	Winterburg	133	116	10	67378	Zeiskam	334	036	01
54608	Winterscheid	232	328	06	56856	Zell (Mosel), Stadt	135	092	05
67587	Wintersheim	339	066	07	67308	Zellerlal	333	501	03
54616	Winterspelt	232	329	06	54492	Zellingen-Rachtig	231	136	01
56355	Winterwerb	141	140	07	54313	Zemmer	235	151	07
54487	Wintrich	231	133	01	54655	Zendscheid	232	331	08
53534	Wirt	131	086	01	54314	Zerf	235	152	08
56814	Wirtus	135	090	01	56761	Zettingen	135	093	02
56422	Wirges, Stadt	143	081	10	57632	Ziegenhain	132	119	10
56237	Wirscheid	143	082	05	56288	Zilshausen	140	504	03
55758	Wirschweiler	134	095	05	56379	Zimmerschied	141	141	10
57537	Wissen, Stadt	132	117	08	55270	Zornheim	339	067	06
54636	Wißmannsdorf	232	501	08	55576	Zolzenheim	339	068	08
56237	Wittgert	143	084	05	54422	Züsch	235	153	01
54516	Wittlich, Stadt	231	134	00	66482	Zweibrücken, kreisfreie Stadt	320	000	00
57614	Woldert	138	078	05	54673	Zweifelscheid	232	138	05

Impressum

Herausgeber:
Statistisches Landesamt Rheinland-Pfalz
Mainzer Straße 14-16
56130 Bad Ems

Telefon: 02603 71-0
Telefax: 02603 71-3150

E-Mail: poststelle@statistik.rlp.de
Internet: www.statistik.rlp.de

Kostenfreier Download im Internet: <http://www.statistik.rlp.de/de/publikationen/statistische-berichte/>

© Statistisches Landesamt Rheinland-Pfalz · Bad Ems · 2022

Vervielfältigung und Verbreitung, auch auszugsweise, mit Quellenangabe gestattet.